

Memorando Nro. GADDMQ-SGP-DMPD-2023-0092-M

Quito, 11 de abril de 2023

PARA: Srta. Susana Mercedes Lopez Olivares
Directora Metropolitana
SECRETARÍA GENERAL DE PLANIFICACIÓN - DIRECCIÓN
METROPOLITANA DE COORDINACIÓN SEGUIMIENTO Y
EVALUACIÓN

ASUNTO: ATENCIÓN A SOLICITUD DE INFORMACIÓN PARA EL
FORMULARIO DE RENDICIÓN DE CUENTAS 2022 DEL GAD DEL
DMQ

De mi consideración:

Reciba un cordial saludo de quienes conformamos la Dirección Metropolitana de Planificación para el Desarrollo.

Me refiero al Memorando Nro. GADDMQ-SGP-DMCSE-2023-0077-M, mediante el cual la Dirección Metropolitana de Coordinación, Seguimiento y Evaluación, en el marco del proceso de Rendición de Cuentas 2022, solicitó a esta Dirección Metropolitana información referente al Presupuesto Participativo del MDMQ (Presupuesto asignado para presupuesto participativo) e Implementación de Políticas Públicas en Grupos de Atención Prioritaria (Porcentaje de ingresos no tributarios asignados a los diferentes grupos de atención prioritaria).

En este sentido, remito para los fines pertinentes la información solicitada, conforme el siguiente detalle:

- Matriz de asignación de Presupuesto Participativo 2022 (formato Excel), con el respectivo medio de verificación (Ordenanza PMU No.006-2021)
- Matriz Implementación de políticas públicas grupos de atención prioritaria: Presupuesto (formato Excel), con el respectivo medio de verificación.

Es importante mencionar que, la información referente a Presupuestos Participativos es en función de la Ordenanza PMU No. 006-2021, misma que aprobó el Presupuesto General del Gobierno Autónomo Descentralizado del Distrito Metropolitano de Quito para el ejercicio económico 2022, en la cual se anexa la Estructura Programática del POA 2022; además, considera lo establecido en el artículo 478 del Código Municipal para el Distrito Metropolitano de Quito, que en su parte pertinente señala:

"Artículo 478.- Procedimiento para la elaboración del presupuesto participativo. - [...] El monto de los presupuestos, priorizados por la ciudadanía, no podrá ser inferior al

Memorando Nro. GADDMQ-SGP-DMPD-2023-0092-M

Quito, 11 de abril de 2023

60% del presupuesto de inversión de cada Administración Zonal del Distrito Metropolitano de Quito, que se destinará a la ejecución de obra pública, servicios públicos, programas y proyectos sociales; procurando que este porcentaje pueda incrementarse en base a las necesidades de la parroquia, en al menos el 2% cada año, hasta alcanzar el porcentaje máximo del 76% del referido presupuesto".

Con respecto al presupuesto de los grupos de atención prioritaria, el porcentaje asignado es en función de los ingresos no tributarios, conforme lo determina el artículo 249 del COOTAD:

"Art. 249.- Presupuesto para los grupos de atención prioritaria.- No se aprobará el presupuesto del gobierno autónomo descentralizado si en el mismo no se asigna, por lo menos, el diez por ciento (10%) de sus ingresos no tributarios para el financiamiento de la planificación y ejecución de programas sociales para la atención a grupos de atención prioritaria".

Esta Dirección Metropolitana ratifica su compromiso de trabajo y servicio, en el marco de sus atribuciones y funciones.

Con sentimientos de distinguida consideración.

Atentamente,

Documento firmado electrónicamente

Espc. Alejandra Gabriela Vargas Villareal
**DIRECTORA METROPOLITANA
SECRETARÍA GENERAL DE PLANIFICACIÓN - DIRECCIÓN
METROPOLITANA DE PLANIFICACION PARA EL DESARROLLO**

Referencias:

- GADDMQ-SGP-DMCSE-2023-0077-M

Anexos:

- ORD-006-2021-PMU- PRESUPUESTO 2022.pdf
- anexo_1_presupuesto_participativo.xlsx
- Consolidación proyectos grupos prioritarios 2022 - DMCSE (1).xlsx
- anexo_2_politica_publica_gap.xlsx

Memorando Nro. GADDMQ-SGP-DMPD-2023-0092-M

Quito, 11 de abril de 2023

Copia:

Sra. Lcda. Nadia Raquel Ruiz Maldonado

Secretaria General

SECRETARÍA GENERAL DE PLANIFICACIÓN

| Acción | Siglas Responsable | Siglas Unidad | Fecha | Sumilla |
|--|-----------------------|------------------|------------|---------|
| Elaborado por: NARCISA DE JESUS PIEDRA MAZA | njpm | SGP-DMPD | 2023-03-24 | |
| Aprobado por: ALEJANDRA GABRIELA VARGAS VILLAREAL | AGVV | SGP-DMPD | 2023-04-11 | |



Firmado electrónicamente por:
**ALEJANDRA GABRIELA
VARGAS VILLAREAL**



PRESUPUESTO PARTICIPATIVO:

| CUENTA CON PRESUESTO PARTICIPATIVO | TOTAL DE PRESUPUESTO DE LA INSTITUCIÓN | PRESUPUESTO TOTAL ASIGNADO AL PRESUPUESTO ASIGNADO PARA PRESUPUESTOS PARTICIPATIVOS | MEDIOS DE VERIFICACIÓN(ACTO NORMATIVO DEL PRESUPUESTO PARTICIPATIVO) |
|------------------------------------|--|---|--|
| SI | 34.668.795,81 | 22.542.486,70 | Ordenanza PMU No. 006-2021 |



ORDENANZA PMU No. 006-2021

EXPOSICIÓN DE MOTIVOS

El presupuesto público es el instrumento esencial para la toma de decisiones que permitirá dar cumplimiento a los proyectos, programas y planes de desarrollo del Gobierno Autónomo Descentralizado del Distrito Metropolitano de Quito en el ejercicio presupuestario 2022; cuyo fin es el de impulsar y propiciar la satisfacción de necesidades básicas de la población y el desarrollo territorial ya que plasma la planificación de la actividad financiera que regirá a la municipalidad para el indicado ejercicio 2022.

En el Ecuador, la Carta Magna determina que, respecto al manejo de las finanzas públicas, estas en todos los niveles de gobierno se conducirán de forma sostenible, responsable y transparente; y, procurarán la estabilidad económica.

De acuerdo con el Código Orgánico de Organización Territorial, Autonomía y Descentralización, Capítulo VII, del Título VI, en cuanto a los presupuestos de los gobiernos autónomos descentralizados, corresponde al ejecutivo formular el presupuesto y ponerlo a consideración del órgano legislativo, para que a través de su comisión respectiva emita su informe antes del 20 de noviembre; y, el mismo sea aprobado por el ejecutivo, hasta el 10 de diciembre de cada año.

La Administración General y la Secretaría General de Planificación elaboraron mediante la aplicación de reglas técnicas financieras el anteproyecto de presupuesto General del Gobierno Autónomo Descentralizado del Distrito Metropolitano de Quito para el ejercicio económico 2022 y lo pusieron en conocimiento del Alcalde Metropolitano, en aplicación del régimen jurídico aplicable.

El indicado anteproyecto fue conocido y discutido en la Asamblea del Distrito Metropolitano de Quito, en su calidad de máximo ente de participación ciudadana del Gobierno Autónomo Descentralizado del Distrito Metropolitano de Quito y finalmente remitido al Concejo Metropolitano para su aprobación.



ORDENANZA PMU No. 006-2021

EL CONCEJO METROPOLITANO DE QUITO

Vistos los informes Nos. IC-CPF-2021-005, de 18 de noviembre de 2021 y IC-CPF-2021-007, de 03 de diciembre de 2021, emitidos por la Comisión de Presupuestos, Finanzas y Tributación.

CONSIDERANDO:

- Que,** el art. 238 de la Constitución de la República («Constitución»), preceptúa: *“Art. 238.- Los gobiernos autónomos descentralizados gozarán de autonomía política, administrativa y financiera, y se regirán por los principios de solidaridad, subsidiariedad, equidad interterritorial, integración y participación ciudadana. En ningún caso el ejercicio de la autonomía permitirá la secesión del territorio nacional. Constituyen gobiernos autónomos descentralizados las juntas parroquiales rurales, los concejos municipales, los concejos metropolitanos, los consejos provinciales y los consejos regionales”;*
- Que,** el art. 240 de la Constitución, en concordancia con el art. 86 del Código Orgánico de Organización Territorial, Autonomía y Descentralización («COOTAD»), establece que el Concejo Metropolitano es el órgano de legislación y fiscalización del gobierno autónomo descentralizado del Distrito Metropolitano de Quito;
- Que,** el art. 286 de la Constitución, en relación con la política fiscal, establece que: *“Las finanzas públicas, en todos los niveles de gobierno, se conducirán de forma sostenible, responsable y transparente y procurarán la estabilidad económica. Los egresos permanentes se financiarán con ingresos permanentes. (...)”;*
- Que,** el art. 287 de la Constitución, respecto de la política fiscal, dispone que: *“Toda norma que cree una obligación financiada con recursos públicos establecerá la fuente de financiamiento correspondiente. Solamente las instituciones de derecho público podrán financiarse con tasas y contribuciones especiales establecidas por ley.”;*
- Que,** el art. 77 del Código Orgánico de Planificación y Finanzas Públicas («COPFP») determina que no se consideran parte del Presupuesto General del Estado, los ingresos y egresos pertenecientes a la Seguridad Social, la banca pública, las empresas públicas y los gobiernos autónomos descentralizados;
- Que,** el tercer inciso del art. 99 del COPFP consagra la garantía en la entrega oportuna de las asignaciones específicas de ingresos permanentes y no permanentes para los Gobiernos Autónomos Descentralizados por parte del Estado;
- Que,** el literal f) del art. 87 del COOTAD establece como una de las atribuciones del Concejo Metropolitano: *“(...) f) Aprobar u observar el presupuesto del gobierno autónomo metropolitano, que deberá guardar concordancia con el plan metropolitano de desarrollo y de ordenamiento territorial y garantizar una participación ciudadana en la que estén representados los intereses colectivos del distrito en el marco de la Constitución y la ley. (...)”;*



ORDENANZA PMU No. 006-2021

- Que,** los arts. 215 y siguientes del COOTAD establecen la forma y el modo con el que se tratarán los aspectos relacionados con el presupuesto de los gobiernos autónomos descentralizados y la estructura presupuestaria;
- Que,** el numeral 8 del artículo 8 de la Ley Orgánica de Régimen para el Distrito Metropolitano de Quito, establece con relación a las competencias del Concejo Metropolitano lo siguiente: “8) *Aprobar el Presupuesto General de cada ejercicio económico de conformidad con la Ley de Régimen Municipal;*”;
- Que,** el Código Municipal para el Distrito Metropolitano de Quito, en sus artículos 417 y siguientes regula lo relacionado con los presupuestos participativos y el procedimiento que se debe observar para su consideración;
- Que,** mediante oficio GADDMQ-AG-2021-1279-O, de 20 de octubre de 2021, la Administración General del Gobierno Autónomo Descentralizado del Distrito Metropolitano de Quito – GAD DMQ, remitió al Dr. Santiago Mauricio Guarderas Izquierdo, Alcalde Metropolitano, el presupuesto para el ejercicio económico 2022;
- Que,** la Asamblea del Distrito Metropolitano de Quito, en su calidad de máximo ente de participación del Gobierno Autónomo Descentralizado del Distrito Metropolitano de Quito, en Sesión Nro. 11 Extraordinaria celebrada el 28 de octubre de 2021, entre otros asuntos, resolvió: “ *...de conformidad con el artículo 241 del Código Orgánico de Organización Territorial, Autonomía y Descentralización, dar por conocido el anteproyecto de presupuesto general del Gobierno Autónomo Descentralizado del Distrito Metropolitano de Quito para el ejercicio económico 2022, y manifestar la conformidad de esta Asamblea de Quito con las prioridades de inversión establecidas en dicho anteproyecto;*”;
- Que,** a efectos de conducir las finanzas del Gobierno Autónomo Descentralizado del Distrito Metropolitano de Quito de manera responsable, transparente y sustentable, resulta imperativo ajustar el presupuesto municipal empleando los medios previstos por el marco normativo constitucional y legal;
- Que,** mediante oficio No. GADDMQ-AG-2021-1542-O, de 07 de diciembre de 2021, la Administración General del Gobierno Autónomo Descentralizado del Distrito Metropolitano de Quito – GAD DMQ, remitió al Dr. Santiago Mauricio Guarderas Izquierdo, Alcalde Metropolitano, el presupuesto para el ejercicio económico 2022 con las observaciones acogidas y aprobadas en sesión ordinaria No. 191 de Concejo Metropolitano; y,

En ejercicio de las atribuciones establecidas en los 87 letra f) del Código Orgánico de Organización Territorial, Autonomía y Descentralización; y, 8 núm. 8 de la Ley Orgánica de Régimen para el Distrito Metropolitano de Quito, expide la siguiente:



ORDENANZA PMU No. 006-2021

ORDENANZA QUE APRUEBA EL PRESUPUESTO GENERAL DEL GOBIERNO AUTÓNOMO DESCENTRALIZADO DEL DISTRITO METROPOLITANO DE QUITO PARA EL EJERCICIO ECONÓMICO 2022

Art. 1.- Apruébese el Presupuesto General del Gobierno Autónomo Descentralizado del Distrito Metropolitano de Quito para el ejercicio económico 2022, el cual se anexa y forma parte integrante de la presente Ordenanza.

Art. 2.- Incorpórense las disposiciones generales contenidas en el anexo de la presente Ordenanza, como parte integrante del Presupuesto General del Gobierno Autónomo Descentralizado del Distrito Metropolitano de Quito.

Disposición General Única. - Encárguese de la ejecución de la presente Ordenanza a la Administración General, Secretaría General de Planificación y demás órganos competentes del Gobierno Autónomo Descentralizado del Distrito Metropolitano de Quito.

Disposición Final Única. - Esta Ordenanza entrará en vigencia a partir de su sanción, sin perjuicio de su publicación en los terminos el art. 324 del Código Orgánico de Organización Territorial, Autonomía y Descentralización.

Dada, en la Sala de Sesiones del Concejo Metropolitano de Quito, el 07 de diciembre de 2021.

PABLO
ANTONIO
SANTILLAN
PAREDES

Firmado digitalmente
por PABLO ANTONIO
SANTILLAN PAREDES
Fecha: 2021.12.09
20:41:52 -05'00'

Abg. Pablo Antonio Santillán Paredes

SECRETARIO GENERAL DEL CONCEJO METROPOLITANO DE QUITO

CERTIFICADO DE DISCUSIÓN

El infrascrito Secretario General del Concejo Metropolitano de Quito, certifica que la presente ordenanza fue discutida y aprobada en dos debates efectuados el 23 de noviembre de 2021 y 07 de diciembre de 2021.

PABLO
ANTONIO
SANTILLAN
PAREDES

Firmado digitalmente
por PABLO ANTONIO
SANTILLAN PAREDES
Fecha: 2021.12.09
20:39:05 -05'00'

Abg. Pablo Antonio Santillán Paredes

SECRETARIO GENERAL DEL CONCEJO METROPOLITANO DE QUITO

ALCALDÍA DEL DISTRITO METROPOLITANO. - Distrito Metropolitano de Quito, 09 de diciembre de 2021.



ORDENANZA PMU No. 006-2021

EJECÚTESE:

| | |
|-----------|--------------------------|
| SANTIAGO | Firmado digitalmente por |
| MAURICIO | SANTIAGO |
| GUARDERAS | MAURICIO |
| IZQUIERDO | GUARDERAS |
| | IZQUIERDO |

Dr. Santiago Mauricio Guarderas Izquierdo
ALCALDE DEL DISTRITO METROPOLITANO DE QUITO

CERTIFICO, que la presente ordenanza fue sancionada por el Dr. Santiago Mauricio Guarderas Izquierdo, Alcalde del Distrito Metropolitano de Quito, el 09 de diciembre de 2021.

| | |
|-----------|----------------------|
| PABLO | Firmado digitalmente |
| ANTONIO | por PABLO ANTONIO |
| SANTILLAN | SANTILLAN PAREDES |
| PAREDES | Fecha: 2021.12.09 |
| | 20:45:03 -05'00' |

Abg. Pablo Antonio Santillán Paredes
SECRETARIO GENERAL DEL CONCEJO METROPOLITANO DE QUITO

ANEXO



Informe Proforma Presupuestaria 2022

ADMINISTRACIÓN GENERAL
DIRECCIÓN METROPOLITANA FINANCIERA



INDICE

| | |
|--|-----------|
| 1. ANTECEDENTES | 3 |
| 2. BASE LEGAL | 3 |
| 3. ANÁLISIS Y JUSTIFICACIÓN | 16 |
| 3.1. INFORME DE INGRESOS | 16 |
| 3.2. INFORME DE GASTOS | 38 |
| 3.2.1 ÁREA COMUNAL | 38 |
| 3.2.1.1 Sector Ambiente | 38 |
| 3.2.1.2 Sector Coordinación Territorial y Participación Ciudadana..... | 38 |
| 3.2.1.3 Sector Movilidad..... | 39 |
| 3.2.1.4 Sector Seguridad y Gobernabilidad | 39 |
| 3.2.1.5 Sector Territorio Hábitat y Vivienda | 39 |
| 3.2.2 ÁREA ECONÓMICA..... | 39 |
| 3.2.2.1 Sector Agencia de Coordinación Distrital del Comercio | 40 |
| 3.2.2.2 Sector Desarrollo Productivo y Competitividad | 40 |
| 3.2.3 ÁREA GENERAL | 40 |
| 3.2.3.1 Sector Administración General..... | 40 |
| 3.2.3.2 Sector Agencia Metropolitana de Control..... | 41 |
| 3.2.3.3 Sector Comunicación | 41 |
| 3.2.3.4 Sector Coordinación de Alcaldía y Secretaría del Concejo | 41 |
| 3.2.3.5 Sector Planificación | 41 |
| 3.2.4 ÁREA SOCIAL..... | 41 |
| 3.2.4.1 Sector Cultura | 41 |
| 3.2.4.2 Sector Educación, Recreación y Deporte..... | 42 |
| 3.2.4.3 Sector Inclusión Social | 42 |
| 3.2.4.4 Sector Salud | 42 |



| | |
|---|-----|
| 3.2.5 Proyecto Primera Línea Metro de Quito | 42 |
| 3.2.6 ESPACIOS PRESUPUESTARIOS DE ANTICIPOS | 42 |
| ANEXOS..... | 43 |
| INGRESOS A NIVEL DE ÍTEM PRESUPUESTARIO..... | 44 |
| CUADRO COMPARATIVO GASTOS | 47 |
| PRESUPUESTO 2021 - PROFORMA 2022 | 47 |
| GASTOS POR GRUPO CONSOLIDADO | 50 |
| GASTOS POR ÁREA..... | 52 |
| GASTOS POR ÁREA / SECTOR..... | 54 |
| GASTOS POR ÁREA / SECTOR / CENTRO GESTOR | 56 |
| GASTOS PROYECTO METRO DE QUITO..... | 60 |
| GASTOS POR ÍTEM PRESUPUESTARIO | 62 |
| ANEXO PROFORMA PRESUPUESTARIA 2022 EMPRESAS PÚBLICAS Y ENTES ADSCRITOS..... | 112 |



MUNICIPIO DEL DISTRITO METROPOLITANO DE QUITO INFORME PROFORMA PRESUPUESTARIA DEL EJERCICIO ECONÓMICO 2022

1. ANTECEDENTES

A fin de cumplir con los principios de transparencia fiscal y rendición de cuentas, a continuación, se presenta la justificación de los Ingresos Municipales, considerados dentro de la Proforma Presupuestaria 2022.

Las proyecciones de ingresos clasificados en: corrientes, de capital y de financiamiento respaldan lo dispuesto en el Art. 171 del Código Orgánico de Organización Territorial y Autonomía y Descentralización (COOTAD)

2. BASE LEGAL

Constitución de la República:

“Art. 227.- La administración pública constituye un servicio a la colectividad que se rige por los principios de eficacia, eficiencia, calidad, jerarquía, desconcentración, descentralización, coordinación, participación, planificación, transparencia y evaluación”.

“Art. 238.- Los gobiernos autónomos descentralizados gozarán de autonomía política, administrativa y financiera, y se regirán por los principios de solidaridad, subsidiariedad, equidad interterritorial, integración y participación ciudadana”.

“Art. 241.- La planificación garantizará el ordenamiento territorial y será obligatoria en todos los gobiernos autónomos descentralizados”.

“Art. 264.- Los gobiernos municipales tendrán las siguientes competencias exclusivas, sin perjuicio de las otras que determine la ley que regule el sistema nacional de competencias: 1. Planificar el desarrollo cantonal y formular los correspondientes planes de ordenamiento territorial, de manera articulada con la planificación nacional, regional, provincial y parroquial, con el fin de regular el uso y la ocupación del suelo urbano y rural (...)”.

“Art. 286.- Las finanzas públicas, en todos los niveles de gobierno, se conducirán de forma sostenible, responsable y transparente y procurarán la estabilidad económica. Los egresos permanentes se financiarán con ingresos permanentes.

Los egresos permanentes para salud, educación y justicia serán prioritarios y, de manera excepcional, podrán ser financiados con ingresos no permanentes”.

Código Orgánico de Planificación y Finanzas Públicas (COPFP)

“Art. 12.- Planificación de los Gobiernos Autónomos Descentralizados. - La planificación del desarrollo y el ordenamiento territorial es competencia de los gobiernos autónomos



descentralizados en sus territorios. Se ejercerá a través de sus planes propios y demás instrumentos, en articulación y coordinación con los diferentes niveles de gobierno, en el ámbito del Sistema Nacional Descentralizado de Planificación Participativa”.

“Art. 61.- Banco de proyectos. - *El banco de proyectos es el compendio oficial que contiene los programas y proyectos de inversión presentados a la Secretaría Nacional de Planificación y Desarrollo, a fin de que sean considerados como elegibles para recibir financiamiento público; y, proporciona la información pertinente y territorializada para el seguimiento y evaluación de la inversión pública.*

El registro de información en el banco de proyectos no implica la asignación o transferencia de recursos públicos. Ningún programa o proyecto podrá recibir financiamiento público si no ha sido debidamente registrado en el banco de proyectos.

La Secretaría Nacional de Planificación y Desarrollo ejercerá la administración del banco de proyectos, que tendrá un carácter desconcentrado y establecerá los requisitos y procedimientos para su funcionamiento.

El banco de proyectos integrará la información de los programas y proyectos de los planes de inversión definidos en este código, de conformidad con los procedimientos que establezca el reglamento de este cuerpo legal.

Las entidades que no forman parte del presupuesto general del Estado administrarán sus respectivos bancos de proyectos, de conformidad con los procedimientos que establezca su propia normativa”.

“Art. 87.- Programación fiscal plurianual y anual. - *(...) La actualización de la programación fiscal plurianual y anual deberá ser elaborada antes de la presentación de la proforma del Presupuesto General del Estado y se remitirá como un adjunto a la misma. (...).*

“Art. 97.- Contenido y finalidad. - *Fase del ciclo presupuestario en la que, en base de los objetivos determinados por la planificación y las disponibilidades presupuestarias coherentes con el escenario fiscal esperado, se definen los programas, proyectos y actividades a incorporar en el presupuesto, con la identificación de las metas, los recursos necesarios, los impactos o resultados esperados de su entrega a la sociedad; y los plazos para su ejecución”.*

Para las entidades por fuera del Presupuesto General del Estado, los límites plurianuales se establecerán con base en los supuestos de transferencias, asignaciones y otros que se establezcan en el Presupuesto General del Estado y en la reglamentación de este Código. (...)

“Art 100.-Formulación de proformas institucionales. - *(...) Las proformas presupuestarias de las empresas públicas, gobiernos autónomos descentralizados, banca pública y seguridad social incorporarán los programas, proyectos y actividades que hayan sido calificados y definidos con procedimientos y disposiciones previstas en este código y demás leyes”.*

“Art. 101.- Normas y directrices. - *En la formulación de las proformas presupuestarias del sector público, incluidas las de las empresas públicas, gobiernos autónomos descentralizados, banca*



pública y seguridad social, se observarán obligatoriamente las normas técnicas, directrices, clasificadores y catálogos emitidos por el ente rector del SINFIP”.

“Art. 108.- Obligación de incluir recursos. - Todo flujo de recurso público deberá estar contemplado obligatoriamente en el Presupuesto General del Estado o en los Presupuestos de los Gobiernos Autónomos Descentralizados, Empresas Públicas, Banca Pública y Seguridad Social”.

“Art. 112.- Aprobación de las proformas presupuestarias de los Gobiernos Autónomos Descentralizados, Empresas Públicas Nacionales, Banca Pública y Seguridad Social. - Las proformas presupuestarias de las entidades sometidas a este código, que no estén incluidas en el Presupuesto General del Estado, serán aprobadas conforme a la legislación aplicable y a este código. Una vez aprobados los presupuestos, serán enviados con fines informativos al ente rector de las finanzas públicas en el plazo de 30 días posteriores a su aprobación. Las Empresas Públicas Nacionales y la Banca Pública, tendrán, además, la misma obligación respecto a la Asamblea Nacional”.

“Art. 118.- Modificación del Presupuesto General del Estado por el ente rector de las finanzas públicas.- El ente rector de las finanzas públicas podrá realizar modificaciones presupuestarias para rebajar el Presupuesto General del Estado, con excepción de los ingresos de la Seguridad Social, así como aumentar los ingresos y gastos que modifiquen los niveles fijados en el Presupuesto General del Estado hasta por un total del 5% respecto de las cifras aprobadas por la Asamblea Nacional, no computarán a este límite los incrementos presupuestarios realizados para la aplicación de operaciones de manejo de pasivos y declaración de estado de excepción decretados por el Presidente de la República. Con respecto a los Gobiernos Autónomos Descentralizados, el aumento o disminución sólo se podrá realizar en caso de aumento o disminución de los ingresos permanentes o no permanentes que les corresponde por Ley y hasta ese límite. La liquidación se hará cuatrimestralmente para los ajustes respectivos. Estas modificaciones serán puestas en conocimiento de la Asamblea Nacional en el plazo de 60 días de terminado cada semestre.

Los incrementos de gasto que computen dentro del cinco por ciento (5%) no podrán superar los límites establecidos por las reglas fiscales.

En todos los casos y sin excepción alguna, todo incremento de los presupuestos aprobados deberá contar con el respectivo financiamiento. Estos aumentos y rebajas de ingresos y gastos no podrán modificar el límite de endeudamiento aprobado por la Asamblea Nacional.

El Presidente de la República, a propuesta del ente rector, ordenará disminuciones en los Presupuestos de las entidades fuera del Presupuesto General del Estado, cuando se presenten situaciones extraordinarias e imprevistas que reduzcan los flujos de ingresos y de financiamiento de estos presupuestos, con excepción del presupuesto de la Seguridad Social. En el caso de los Gobiernos Autónomos Descentralizados, sólo se podrán ordenar decrementos conforme el primer inciso de este artículo. Estos decrementos no podrán financiar nuevos egresos.

Durante la ejecución del Plan Anual de Inversiones del Presupuesto General del Estado, solo se podrán incorporar programas y/o proyectos de inversión que hayan sido priorizados por el Ente rector de la planificación nacional.

Únicamente en caso de modificaciones en el Presupuesto General del Estado que impliquen incrementos de los presupuestos de inversión totales de una entidad ejecutora o la inclusión de nuevos programas y/o proyectos de inversión, se requerirá dictamen favorable del Ente rector de la planificación nacional. En los demás casos, las modificaciones serán realizadas directamente por cada entidad ejecutora.

Las entidades y organismos que no pertenecen al Presupuesto General del Estado no podrán aprobar presupuestos o modificaciones que impliquen transferencias de recursos desde el Presupuesto General del Estado y que no hayan estado previamente consideradas en dicho presupuesto.

Sólo el ente rector de las finanzas públicas podrá establecer limitaciones a la gestión de fuentes de financiamiento durante la ejecución presupuestaria, el cumplimiento del Artículo 79, se comprobará únicamente en los agregados de: las proformas presupuestarias públicas, los presupuestos aprobados y los presupuestos liquidados, en base a una verificación anual”.

“Art. 126.- Destino del endeudamiento. - Las entidades del sector público que requieran operaciones de endeudamiento público lo harán exclusivamente para financiar:

1. Programas.
2. Proyectos de inversión:
 - 2.1 para infraestructura; y,
 - 2.2 que tengan capacidad financiera de pago.
3. Refinanciamiento de deuda pública externa o renegociación de deuda pública interna en condiciones más beneficiosas para el país.

Se prohíbe el endeudamiento para gasto permanente. Con excepción de los que prevé la Constitución de la República, para salud, educación y justicia; previa calificación de la situación excepcional, realizada por la Presidenta o el Presidente de la República”.

“Sustitución del Título Preliminar de las Responsabilidades y Sanciones: Art. 178.- La máxima autoridad de cada entidad u organismo público y los funcionarios y servidores encargados del manejo presupuestario, serán responsables por la gestión y cumplimiento de los objetivos y metas, así como de observar estrictamente las asignaciones aprobadas, aplicando las disposiciones contenidas en el presente Código y las normas técnicas correspondientes.

En el caso de que el ente rector de finanzas públicas presume el incumplimiento de lo previsto en este artículo, y sin perjuicio de las responsabilidades administrativas, civiles y/o penales a las que hubiere lugar, pondrá en conocimiento de las autoridades de control previstas en la Constitución de la República”.

“Art. 179.- Infracciones. - los servidores señalados en el artículo anterior, serán sancionados por el cometimiento de las siguientes infracciones:

1. Contraer compromisos, celebrar contratos o autorizar obligaciones, sin certificación presupuestaria;

2. Emitir documentos fiscales sin la correspondiente autorización o en contravención de los procedimientos establecidos en este código y demás normativa aplicable;
3. Emitir certificaciones presupuestarias sobre su techo presupuestario;
4. Negar injustificadamente el envío de la información solicitada por el ente rector de las finanzas públicas; y,
5. Realizar compromisos presupuestarios sin identificar fuentes de financiamiento.

El presunto cometimiento de alguna de las infracciones establecidas en el presente artículo dará inicio los procesos o procedimientos previstos en la Constitución y en la Ley".

SECCIÓN II DE LA REGLA DE DEUDA Y OTRAS OBLIGACIONES

“Art. (...). - Disposiciones sobre el endeudamiento para Gobiernos Autónomos Descentralizados. Para la aprobación y ejecución de sus presupuestos, cada Gobierno Autónomo Descentralizado deberá observar los siguientes límites de endeudamiento:

1. La relación porcentual calculada en cada año entre el saldo total de su deuda pública y otras obligaciones; y, sus ingresos totales anuales, sin incluir endeudamiento, no deberá ser superior al doscientos por ciento (200%); y,
2. El monto total del servicio anual de la deuda, que incluirá la respectiva amortización e intereses, no deberá superar el veinte y cinco por ciento (25%) de los ingresos totales anuales sin incluir endeudamiento.

Para la contratación de deuda pública para financiar los costos y gastos permanentes relacionados al cumplimiento de las competencias de los Gobiernos Autónomos Descentralizados, se estará a lo previsto en la Constitución de la República del Ecuador.

En caso de que los recursos de endeudamiento a los que se refiere este artículo se destinen a proyectos de agua potable, alcantarillado y manejo integral de desechos sólidos, estos límites podrán incrementarse en los numerales 1 y 2 a 300% y 40% respectivamente.

Los Gobiernos Autónomos y Descentralizados que sobrepasen los límites de este artículo deberán someterse a un plan de fortalecimiento y sostenibilidad fiscal que será aprobado por el ente rector de las finanzas públicas.

Se prohíbe a las instituciones públicas y privadas conceder créditos a los Gobiernos Autónomos Descentralizados que sobrepasen estos límites o que por efecto del crédito que se solicite los sobrepasen”.

REGLAMENTO AL COPFP

“Art. 47.- De la priorización de proyectos por parte de las entidades del Estado. - El análisis y la priorización de los programas y proyectos de las empresas públicas, banca pública, seguridad social, gobiernos autónomos descentralizados, universidades y escuelas politécnicas, deberán ser análogos



a los procedimientos y requisitos establecidos para las entidades que conforman el Presupuesto General del Estado, de acuerdo con el presente Reglamento”.

“Art. 75.- Gasto Tributario. - Las estimaciones del gasto tributario, tanto del Gobierno Central como de los gobiernos autónomos descentralizados, deberá anexarse a sus respectivas proformas presupuestarias”.

“Art. 80.- Programación presupuestaria. - Constituye la primera etapa del ciclo presupuestario en la que, sobre la base de los objetivos y metas determinados por la Planificación y la programación presupuestaria cuatrienal, se definen las erogaciones que incluyen los programas a incorporar en el presupuesto; los recursos humanos, materiales, físicos y financieros necesarios; y, los impactos o resultados esperados de su entrega a la sociedad.

Las entidades responsables de la programación presupuestaria deberán elaborar su programación presupuestaria anual, sujetándose a las normas técnicas y directrices que para el efecto expida el Ministerio de Finanzas”.

“Art. 85.- Estructura de los presupuestos. - Los presupuestos se estructurarán según la ubicación que corresponda a las instituciones en la conformación del sector público; la naturaleza económica de los ingresos y gastos; las finalidades que se persiguen de estos últimos; y, los consejos sectoriales de política; sin perjuicio de otras clasificaciones que se estimen pertinentes en aplicación del principio de transparencia”.

“Art. 87.- Contenido y consistencia de los presupuestos. - El Presupuesto General del Estado, los presupuestos de los gobiernos autónomos descentralizados, los de las empresas públicas, de las entidades de seguridad social, y los de la banca pública, contendrán todos los ingresos, egresos y financiamiento. Los presupuestos serán consistentes con los respectivos planes plurianuales de gobierno, programación presupuestaria plurianual, planes institucionales, directrices presupuestarias y reglas fiscales.

En los presupuestos de las entidades públicas se deberán prever las asignaciones suficientes para el cumplimiento de sus obligaciones legales como las convencionales o contractuales, cuotas y aportes correspondientes a compromisos internacionales, y el servicio de la amortización e intereses de la deuda pública legal y legítima”.

“Art. 88.- Programas y proyectos de inversión. - En la proforma del Presupuesto General del Estado se harán constar los programas y proyectos de inversión que, constan en el Plan de Inversión Anual y Plurianual, de conformidad con el Código Orgánico de Planificación y Finanzas Públicas y este Reglamento, los que se sujetarán a los límites totales de gasto, con sus fuentes de financiamiento.

Durante la formulación presupuestaria institucional, la Secretaría Nacional de Planificación y Desarrollo remitirá al Ministerio de Finanzas, junto con el plan anual de inversiones, los planes plurianuales de inversión con sus requerimientos financieros, anuales ajustados a los techos presupuestarios determinados por el Ministerio de Finanzas.

Para el resto de entidades del sector público, en sus proformas constarán los programas y proyectos de inversión que sean aprobados por las instancias correspondientes en los planes de inversión anuales y plurianuales”.

“Art. 91.- Responsabilidad de la programación y formulación presupuestaria. - La máxima autoridad institucional y el responsable de la unidad financiera de cada entidad del sector público, en coordinación con las unidades administrativas y de Planificación, serán responsables de elaborar la programación y formulación presupuestaria institucional”.

“Art. 139.- Plan de fortalecimiento y sostenibilidad fiscal.- Cuando fuere necesario adoptar medidas para que no se sobrepasen los límites de endeudamiento público establecidos, el Ministerio de Economía y Finanzas emitirá las normas técnicas para la elaboración del plan de fortalecimiento y sostenibilidad fiscal para un período de 4 años, el mismo que deberá ser implementado por las entidades públicas que hayan sobrepasado los límites de endeudamiento público y que podrá ser ajustado anualmente”.

Código Orgánico de Ordenamiento Territorial, Autonomía y Descentralización (COOTAD)

“Art. 90.- Atribuciones del Alcalde o Alcaldesa Metropolitano.- Le corresponde al alcalde o alcaldesa metropolitano: literal g) Decidir el modelo de gestión administrativa mediante el cual deben ejecutarse el plan metropolitano de desarrollo y el de ordenamiento territorial, los planes de urbanismo y las correspondientes obras públicas; h) Elaborar el plan operativo anual y la correspondiente proforma del presupuesto institucional conforme al plan metropolitano de desarrollo y de ordenamiento territorial, observando los procedimientos participativos señalados en este Código. La proforma del presupuesto institucional deberá someterla a consideración del concejo metropolitano para su aprobación”.

“Art. 164.- Criterios. - Las finanzas públicas en todos los niveles de gobierno, se conducirán de forma sostenible, responsable y transparente a fin de alcanzar el buen vivir de la población, procurando la estabilidad económica. Los gobiernos autónomos descentralizados observarán reglas fiscales sobre el manejo de los recursos públicos, de endeudamiento y de la cooperación, de acuerdo con la ley que regule las finanzas públicas e incorporarán procedimientos eficaces que garanticen la rendición de cuentas ante la ciudadanía sobre el uso y manejo de los recursos financieros”.

“Art. 190.- Organismos responsables. - El organismo rector de las finanzas públicas determinará en la proforma presupuestaria, para cada ejercicio fiscal, las transferencias correspondientes a cada gobierno autónomo descentralizado, de manera predecible, directa, oportuna y automática, de acuerdo a las disposiciones que constan en la Constitución y el presente Código”.

“Art. 212.- Endeudamiento público y reglas fiscales. - Los actos, contratos y procedimientos del endeudamiento público de los gobiernos autónomos descentralizados se regirán por los preceptos de la Constitución y de las normas establecidas en la ley que regule las finanzas públicas, y se someterán a las reglas fiscales y de endeudamiento público análogas a las del presupuesto general del Estado”.

“Art. 221.- Partes del presupuesto. -El presupuesto de los gobiernos autónomos descentralizados constará de las siguientes partes:

- a) Ingresos
- b) Egresos
- e) Disposiciones Generales

El presupuesto contendrá, además, un anexo con el detalle distributivo de sueldos y salarios”.

“Art. 222.- Agrupamiento del presupuesto. - Los ingresos del presupuesto se agruparán por títulos y capítulos y se distribuirán por partidas. Los egresos se agruparán por programas, subprogramas y proyectos, conforme a la normativa vigente (...)”.

“Art. 230.- Áreas: El presupuesto de gastos comprenderá las siguientes áreas:

a) *Servicios generales.* - La función de servicios generales comprende aquellos que normalmente atiende la administración de asuntos internos de la entidad y el control del cumplimiento de la normativa de los gobiernos autónomos descentralizados.

b) *Servicios sociales.* - La función de servicios sociales se relaciona con los servicios destinados a satisfacer necesidades sociales básicas.

c) *Servicios comunales.* - La función de servicios comunales se refiere a las obras y servicios públicos necesarios para la vida de la comunidad.

d) *Servicios económicos.* - La función de servicios económicos se refiere primordialmente a la provisión de las obras de infraestructura económica del territorio de cada nivel de gobierno; y,

e) *Servicios inclasificables.* - Aquellos que no están previstos en los conceptos anteriores”.

“Art. 234.- Contenido. - Cada plan operativo anual deberá contener una descripción de la magnitud e importancia de la necesidad pública que satisface, la especificación de sus objetivos y metas, la indicación de los recursos necesarios para su cumplimiento (...)”.

“Art. 237.- Plazo para el cálculo definitivo. - En base a la estimación provisional de ingresos, el ejecutivo local, con la asesoría del jefe de la dirección financiera y las dependencias respectivas, establecerá el cálculo definitivo de los ingresos y señalará a cada dependencia o servicio hasta el 15 de agosto, los límites del gasto a los cuales deberán ceñirse en la formulación de sus respectivos proyectos de presupuesto”.

“Art. 238.- Participación ciudadana en la priorización del gasto. - Las prioridades de gasto se establecerán desde las unidades básicas de participación y serán recogidas por la asamblea local o el organismo que en cada gobierno autónomo descentralizado se establezca como máxima instancia de participación. El cálculo definitivo de ingresos será presentado en el mismo plazo del inciso anterior, por el ejecutivo, en la asamblea local como insumo para la definición participativa de las prioridades de inversión del año siguiente.

La asamblea local o el organismo que en cada gobierno autónomo descentralizado se establezca como máxima instancia de participación, considerando el límite presupuestario, definirá prioridades anuales de inversión en función de los lineamientos del plan de desarrollo y de ordenamiento territorial, que serán procesadas por el ejecutivo local e incorporadas en los proyectos de presupuesto de las dependencias y servicios de los gobiernos autónomos descentralizados”.

Art. 241.- Participación ciudadana en la aprobación del anteproyecto de presupuesto. - El anteproyecto de presupuesto será conocido por la asamblea local o el organismo que en cada gobierno autónomo descentralizado se establezca como máxima instancia de participación, antes de su presentación al órgano legislativo correspondiente, y emitirá mediante resolución su conformidad con las prioridades de inversión definidas en dicho instrumento. La resolución de dicho organismo se adjuntará a la documentación que se remitirá conjuntamente con el anteproyecto de presupuesto al órgano legislativo local”.

Art. 246.- Limitaciones del legislativo. - El órgano legislativo del gobierno autónomo descentralizado no podrá aumentar la estimación de los ingresos de la proforma presupuestaria, salvo que se demuestre la existencia de ingresos no considerados en el cálculo respectivo”.

Art. 249.- Presupuesto para los grupos de atención prioritaria. - No se aprobará el presupuesto del gobierno autónomo descentralizado si en el mismo no se asigna, por lo menos, el diez por ciento (10%) de sus ingresos no tributarios para el financiamiento de la planificación y ejecución de programas sociales para la atención a grupos de atención prioritaria”.

Artículo 250.- Programación de actividades.- Una vez sancionada la normativa presupuestaria, los responsables de los programas, subprogramas o proyectos elaborarán con las unidades de planificación y financiera la programación de actividades de los gobiernos autónomos descentralizados y someterán a consideración del ejecutivo del gobierno autónomo un calendario de ejecución y desarrollo de actividades, detalladas por trimestres, el mismo que se conocerá en el seno de la asamblea territorial o del organismo que en cada gobierno autónomo descentralizado se establezca como máxima instancia de participación. Esta programación guardará coherencia con el plan de desarrollo y de ordenamiento territorial”.

Art. 267.- De las empresas públicas. - Los presupuestos de las empresas públicas de los gobiernos autónomos descentralizados, sean de servicios públicos o de cualquier otra naturaleza, se presentarán como anexos en el presupuesto general del respectivo gobierno; serán aprobados por sus respectivos directorios y pasarán a conocimiento del órgano legislativo correspondiente. Entre los egresos constarán obligatoriamente las partidas necesarias para cubrir el servicio de intereses y amortización de préstamos”.

Art 270.- Asignaciones. - El presupuesto de gastos de las empresas de los gobiernos autónomos descentralizados se presentará dividido por programas y dentro de éstos se harán constar las actividades y proyectos correspondientes. En las actividades y proyectos se establecerán las partidas que expresarán el objeto o materia del gasto”.

Ley Orgánica del Sistema Nacional de Contratación Pública (LOSNCP)

Art. 22.- Plan anual de contratación. - Las Entidades Contratantes, para cumplir con los objetivos del Plan Nacional de Desarrollo, sus objetivos y necesidades institucionales, formularán el Plan Anual de Contratación con el presupuesto correspondiente, de conformidad a la planificación plurianual de la Institución, asociados al Plan Nacional de Desarrollo y a los presupuestos del Estado. El Plan será publicado obligatoriamente en la página Web de la Entidad Contratante dentro de los quince (15) días del mes de enero de cada año e inter operará con el portal de COMPRAS PÚBLICAS. De existir reformas al Plan Anual de Contratación, éstas serán publicadas siguiendo los mismos mecanismos previstos en este inciso”.



Para este ejercicio económico las diferentes dependencias del Municipio elaborarán su PAC en forma simultánea con la Proforma Presupuestaria y su POA.

Reglamento a la Ley Orgánica del Sistema Nacional de Contratación Pública (LOSNCP)

“Art 25.- *Hasta el 15 de enero de cada año, la máxima autoridad de cada entidad contratante o su delegado, aprobará y publicará el Plan Anual de Contratación (PAC), el mismo que contendrá las obras, bienes o servicios incluidos los de consultoría que se contratarán durante ese año, en función de sus respectivas metas institucionales y de acuerdo al artículo 22 de esta ley (...);*

Ley Orgánica de Servicio Público (LOSEP)

“Art 55.- Del subsistema de planificación del talento humano. - *Es el conjunto de normas, técnicas y procedimientos orientados a determinar la situación histórica, actual y futura del talento humano, a fin de garantizar la cantidad y calidad de este recurso, en función de la estructura administrativa correspondiente”.*

“Art 56.- De la planificación institucional del talento humano. -*Las Unidades de Administración del Talento Humano estructurarán, elaborarán y presentarán la planificación del talento humano, en función de los planes, programas, proyectos y procesos a ser ejecutados. Las Unidades de Administración del Talento Humano de las Entidades del Sector Público, enviarán al Ministerio de Relaciones Laborales, la planificación institucional del talento humano para el año siguiente para su aprobación, la cual se presentará treinta días posteriores a la expedición de las Directrices Presupuestarias para la Proforma Presupuestaria del año correspondiente.*

Esta norma no se aplicará a los miembros activos de las Fuerzas Armadas y Policía Nacional, Universidades y Escuelas Politécnicas Públicas y a las entidades sujetas al ámbito de la Ley Orgánica de Empresas Públicas.

Los Gobiernos Autónomos Descentralizados, sus entidades y regímenes especiales, obligatoriamente tendrán su propia planificación anual del talento humano, la que será sometida a su respectivo órgano legislativo”.

Reglamento a la LOSEP

“Art 141.- De la planificación institucional del talento humano. - *Sobre la base de las políticas, normas e instrumentos del Ministerio de Relaciones Laborales, las UATH, de conformidad con el plan estratégico institucional, portafolio de productos, servicios, procesos, y procedimientos diseñarán los lineamientos en que se fundamentarán las diferentes unidades o procesos administrativos, para la elaboración de la planificación del talento humano necesario en cada una de ellas.*

Posteriormente las UATH deberán remitir la información en el término señalado en el segundo inciso del artículo 56 de la LOSEP, para la aprobación del Ministerio de Relaciones Laborales. La planificación del talento humano se constituirá en un referente para los procesos de creación de puestos, la contratación de servicios ocasionales, contratos civiles de servicios profesionales, los convenios o contratos de pasantías o prácticas laborales, la supresión de puestos y demás

movimientos de personal, y se registrarán en el sistema de información que el Ministerio de Relaciones Laborales determine.

En cumplimiento de lo determinado en el tercer y cuarto inciso del artículo 56 de la LOSEP esta disposición no será aplicable para los miembros activos de las Fuerzas Armadas y Policía Nacional, Universidades y Escuelas Politécnicas Públicas, aquellas sujetas al ámbito de la Ley Orgánica de Empresas Públicas y Gobiernos Autónomos Descentralizados, sus entidades y regímenes especiales; sin embargo, las UATH de estas instituciones registrarán la creación de puestos, la contratación de servicios ocasionales, contratos civiles de servicios profesionales, los convenios o contratos de pasantías o prácticas laborales, la supresión de puestos y demás movimientos de personal en el sistema de información que el Ministerio de Relaciones Laborales determine y en el Sistema Presupuestario de Remuneraciones y Nómina eSIPREN en los casos que corresponda”.

“Art 142.- Efectos de la planificación del talento humano.- Las UATH, sobre la base de la planificación a que se refiere el artículo 141 de este Reglamento General pondrán en consideración de la autoridad nominadora anualmente, las recomendaciones sobre traslados, traspasos, cambios administrativos, intercambio voluntario de puestos, creación y/o supresión de puestos, contratos de servicios ocasionales, contratos civiles de servicios profesionales, convenios o contratos de pasantías o prácticas, que la institución deba ejecutar para optimizar recursos y orientarse a la consecución de sus metas, objetivos y planificación estratégica”.

Código Municipal para el Distrito Metropolitano de Quito

“LIBRO I. DEL EJE DE LA GOBERNABILIDAD E INSTITUCIONALIDAD

LIBRO 1.3. DE LA PARTICIPACIÓN CIUDADANA Y GOBIERNO ABIERTO

TITULO II. DEL SISTEMA METROPOLITANO DE PARTICIPACIÓN CIUDADANA Y CONTROL SOCIAL

CAPÍTULO III. SISTEMA METROPOLITANO DE PARTICIPACIÓN CIUDADANA Y CONTROL SOCIAL

SECCIÓN II. PRESUPUESTOS PARTICIPATIVOS

Artículo 1.3.87.- Características. - La elaboración y aprobación del presupuesto participativo zonal, deberá cumplir con los siguientes requisitos y características:

- a. En la asamblea parroquial se priorizará el destino de los presupuestos participativos en la ejecución de obras, programas o proyectos;
- b. El monto de los presupuestos, priorizados por la ciudadanía, no podrá ser inferior al 60% del presupuesto zonal de inversión que se destinará a la ejecución de obra pública, programas y proyectos sociales;
- c. Las prioridades de gasto de inversión de la administración zonal se establecerán en función de los lineamientos del Plan Metropolitano de Desarrollo y Ordenamiento Territorial; (...)

Ley Orgánica de Empresas Públicas (LOEP)

“Art. 3.- PRINCIPIOS. - Las empresas públicas se rigen por los siguientes principios:

(...) 3. Actuar con eficiencia, racionalidad, rentabilidad (...);

6. Preservar y controlar la propiedad estatal y la actividad empresarial pública”.

“Art. 9.- ATRIBUCIONES DEL DIRECTORIO. - Son atribuciones del Directorio las siguientes:

1. Establecer las políticas y metas de la Empresa, en concordancia con las políticas nacionales, regionales, provinciales o locales formuladas por los órganos competentes y evaluar su cumplimiento;
2. Aprobar los programas anuales y plurianuales de inversión y reinversión de la empresa pública de conformidad con el Plan Nacional de Desarrollo;
4. Aprobar las políticas aplicables a los planes estratégicos, objetivos de gestión, presupuesto anual, estructura organizacional y responsabilidad social corporativa;
5. Aprobar el Presupuesto General de la Empresa y evaluar su ejecución;
6. Aprobar el Plan Estratégico de la empresa, elaborado y presentado por la Gerencia General, y evaluar su ejecución (...)

“Art. 11.- DEBERES Y ATRIBUCIONES DEL GERENTE GENERAL. - El Gerente General, como responsable de la administración y gestión de la empresa pública, tendrá los siguientes deberes y atribuciones:

(...)

4. Administrar la empresa pública, velar por su eficiencia empresarial e informar al Directorio trimestralmente o cuando sea solicitado por éste, sobre los resultados de la gestión de aplicación de las políticas y de los resultados de los planes, proyectos y presupuestos, en ejecución o ya ejecutados;
6. Preparar para conocimiento y aprobación del Directorio el Plan General de Negocios, Expansión e Inversión y el Presupuesto General de la empresa pública;
7. Aprobar el Plan Anual de Contrataciones (PAC) en los plazos y formas previstos en la ley. (...)

“Art. 39.- EXCEDENTES. - Las empresas públicas deberán propender que a través de las actividades económicas que realicen se generen excedentes o superávit, los que servirán para el cumplimiento de los fines y objetivos previstos en el artículo 2 de esta Ley (...)

Norma Técnica del Subsistema de Planificación de Recursos Humanos

“Art 3.- Permite analizar y determinar la situación histórica, actual y proyectada de los recursos humanos, a fin de garantizar la cantidad y calidad de este recurso, en función de la estructura organizacional, planes, programas, proyectos y proceso a ser ejecutados”.

Normas Técnicas de Presupuesto Codificación al 5 de abril de 2018 - Ministerio de Finanzas

“2.2.4.1 Vinculación Planificación- Presupuesto La programación presupuestaria institucional se sustentará en el plan plurianual para un horizonte de cuatro años que cada institución elaborará en consistencia con el plan plurianual del gobierno para el mismo período y en los planes operativos anuales que se formulen para su concreción.

Los planes operativos anuales constituirán el nexo que permitirá vincular los objetivos y metas de los planes plurianuales con las metas y resultados de los programas incorporados en el presupuesto. Para tal efecto, los objetivos y metas del plan plurianual se expresarán en objetivos y metas operativos de los planes anuales, de los que se definirán el conjunto de acciones necesarias y los requerimientos de recursos humanos, materiales, físicos y financieros para su consecución.

Los requerimientos anuales de recursos se expresarán en las categorías presupuestarias definidas acorde con el marco metodológico de la presupuestación por resultados.

Los responsables institucionales de la planificación y de la programación presupuestaria establecerán los elementos comunes del plan operativo anual y los expresarán en las categorías programáticas que correspondan y verificarán que, en conjunto, se enmarquen en el techo presupuestario asignado para la elaboración de la proforma de la institución”.

“2.2.4.3.4 Programación de la deuda pública La programación del servicio de la deuda pública se sustentará en la proyección de las obligaciones de pago de intereses y amortización anuales que se establezcan del sistema de administración de la deuda a cargo de la Subsecretaría de Financiamiento Público, la misma que también elaborará la programación de los desembolsos de los créditos internos y externos. Su incorporación en la proforma del presupuesto del Estado Central se efectuará en coordinación con la Subsecretaría de Presupuesto”.

“2.4.2.3.1.5 Responsabilidades La máxima autoridad, los funcionarios y servidores encargados del manejo presupuestario institucional serán los responsables de asegurar el financiamiento de los gastos permanentes y no permanentes necesarios para la gestión de la entidad, durante el ejercicio fiscal vigente y los subsiguientes (gastos en personal, servicios básicos, impuestos, entre otros), antes de contraer nuevas obligaciones. Adicionalmente, deberán mantener en sus archivos la documentación habilitante para la emisión de las certificaciones presupuestarias anuales y plurianuales”.

Resoluciones Municipales Vigentes:

Resolución N° A 003-2021 de 15 de enero 2021, el Alcalde Metropolitano de Quito emitió los “LINEAMIENTOS PARA LA PLANIFICACIÓN Y EJECUCIÓN PRESUPUESTARIA, OPTIMIZACIÓN DEL GASTO Y, PROGRAMACIÓN DE CAJA Y FONDOS PARA AFRONTAR LAS CIRCUNSTANCIAS DE EXCEPCIÓN DERIVADAS DE LA PANDEMIA DEL COVID-19.

3. ANÁLISIS Y JUSTIFICACIÓN

3.1. INFORME DE INGRESOS

A fin de cumplir con los principios de transparencia fiscal, se presenta el análisis de los Ingresos Municipales, considerados en la Proforma Presupuestaria 2022 del MDMQ, los cuales no incluyen los ingresos por concepto del “Proyecto Primera Línea del Metro de Quito”.

Clasificación de los Ingresos

A continuación, se presenta el resumen de los ingresos contemplados en la Proforma Presupuestaria 2022, de acuerdo al artículo 223 del COOTAD.

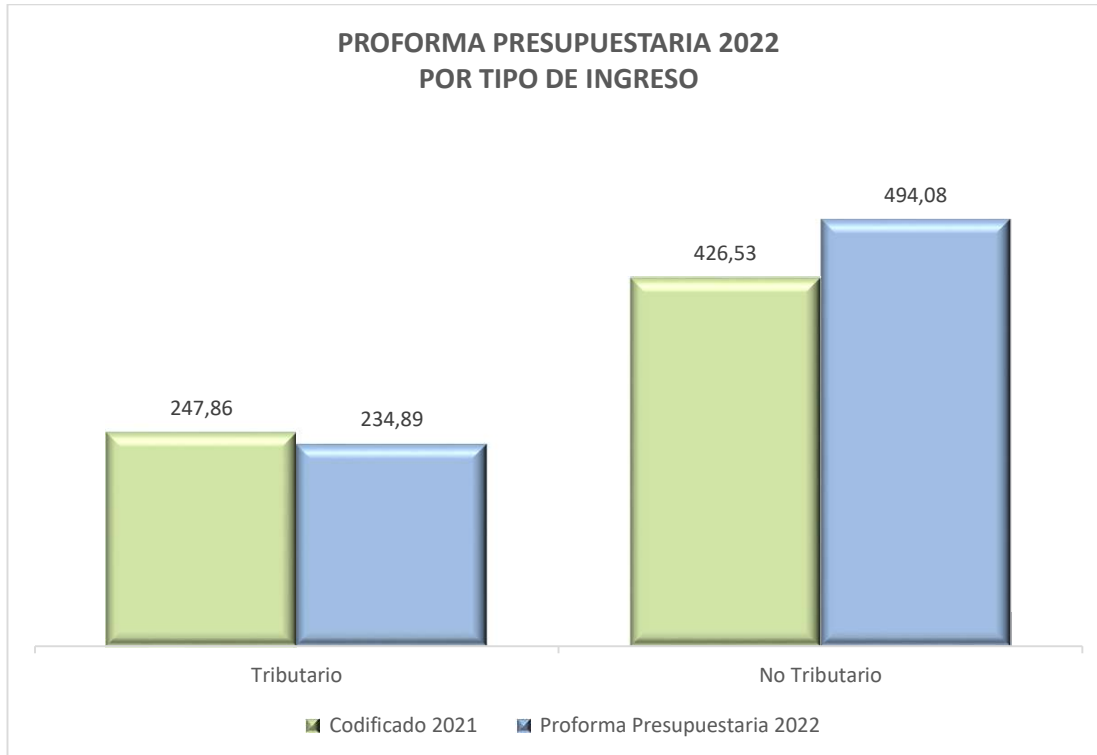
Tabla No. 1

| | | | | | | |
|--|--|--|--|--|--|--|
| MUNICIPIO DEL DISTRITO METROPOLITANO DE QUITO PROFORMA PRESUPUESTARIA 2022 RESUMEN DE INGRESOS POR TIPO | | | | | | |
|--|--|--|--|--|--|--|

| Tipo de Ingreso | Codificado 2021 | % Part. Cod. | Proforma Presupuestaria 2022 | % Part. Prof | Variación | % Var |
|----------------------|-----------------------|--------------|------------------------------|--------------|----------------------|-----------|
| Tributario | 247.855.367,36 | 37% | 234.894.300,00 | 32% | -12.961.067,36 | -5% |
| No Tributario | 426.525.391,22 | 63% | 494.075.343,13 | 68% | 67.549.951,91 | 16% |
| Total general | 674.380.758,58 | 100% | 728.969.643,13 | 100% | 54.588.884,55 | 8% |

Fuente: Sistema Sipari
Elaborado: Unidad de Presupuesto

Gráfico No. 1



Fuente: Sistema Sipari
Elaborado: Unidad de Presupuesto

Comparando el monto codificado del presente ejercicio fiscal con los ingresos de la proforma para el 2022, se plantea un incremento en el presupuesto de USD 54.588.884,55, es decir 8%.

INGRESOS TRIBUTARIOS

Los ingresos tributarios constituidos por impuestos, tasas y contribuciones, se presenta un decremento del 5 % con respecto al presupuesto codificado del año 2021.

INGRESOS NO TRIBUTARIOS

En los ingresos no tributarios compuestos por rentas patrimoniales, transferencias, aportes, ventas de activos y otros, en relación al codificado del año 2021 hay un incremento del 16 % respecto al presupuesto codificado del año 2021.

Tabla No. 2

MUNICIPIO DEL DISTRITO METROPOLITANO DE QUITO
PROFORMA PRESUPUESTARIA 2022
CLASIFICACIÓN POR TIPO DE INGRESO

| Tipo de Ingreso | Codificado 2021 | % Part. Cod. | Proforma Presupuestaria a 2022 | % Part. Prof | Variación | % Var. |
|--|-----------------------|--------------|--------------------------------|--------------|-----------------------|-------------|
| Tributario | 247.855.367,36 | 37% | 234.894.300,00 | 32% | -12.961.067,36 | -5% |
| 11 IMPUESTOS | 174.128.017,92 | 26% | 184.563.910,00 | 25% | 10.435.892,08 | 6% |
| 110102 A la Utilidad por la Venta de Predios Urban | 15.447.594,20 | 2% | 15.034.000,00 | 2% | -413.594,20 | -3% |
| 110201 A los Predios Urbanos | 62.840.174,18 | 9% | 63.255.000,00 | 9% | 414.825,82 | 1% |
| 110202 A los Predios Rurales | 4.037.287,60 | 1% | 3.885.000,00 | 1% | -152.287,60 | -4% |
| 110203 A la Inscripción en el Registro de la Propi | 7,26 | 0% | 10,00 | 0% | 2,74 | 38% |
| 110205 De Vehículos Motorizados de Transporte Terr | 4.119.995,00 | 1% | 5.875.000,00 | 1% | 1.755.005,00 | 43% |
| 110206 De Alcabalas | 12.367.208,97 | 2% | 15.535.000,00 | 2% | 3.167.791,03 | 26% |
| 110207 A los Activos Totales | 31.146.004,36 | 5% | 32.504.000,00 | 4% | 1.357.995,64 | 4% |
| 110312 A los Espectáculos Públicos | 314.538,33 | 0% | 43.000,00 | 0% | -271.538,33 | -86% |
| 110704 Patentes Comerciales, Industriales, Financi | 43.854.208,02 | 7% | 48.406.000,00 | 7% | 4.551.791,98 | 10% |
| 110710 Al Juego | 1.000,00 | 0% | 26.900,00 | 0% | 25.900,00 | 2590% |
| 13 TASAS Y CONTRIBUCIONES | 73.727.349,44 | 11% | 50.330.390,00 | 7% | -23.396.959,44 | -32% |
| 130102 Acceso a Lugares Públicos | 65.000,00 | 0% | 5.000,00 | 0% | -60.000,00 | -92% |
| 130103 Ocupación de Lugares Públicos | 1.011.126,90 | 0% | 900.000,00 | 0% | -111.126,90 | -11% |
| 130107 Venta de Bases | 2.275,00 | 0% | 3.000,00 | 0% | 725,00 | 32% |
| 130108 Prestación de Servicios | 10.546.177,03 | 2% | 7.000.000,00 | 1% | -3.546.177,03 | -34% |
| 130110 Control de Alimentos y de Establecimientos | 88,50 | 0% | 0,00 | 0% | -88,50 | -100% |
| 130111 Inscripciones, Registros y Matrículas | 800.000,00 | 0% | 800.000,00 | 0% | 0,00 | 0% |
| 130112 Permisos, Licencias y Patentes | 290.085,00 | 0% | 400.000,00 | 0% | 109.915,00 | 38% |
| 130113 Registro Sanitario y Toxicología | 1.455,58 | 0% | 550,00 | 0% | -905,58 | -62% |
| 130118 Aprobación de Planos e Inspección de Constr | 1.229.611,48 | 0% | 900.000,00 | 0% | -329.611,48 | -27% |
| 130128 Patentes de Conservación Minera | 49.897,50 | 0% | 40.000,00 | 0% | -9.897,50 | -20% |
| 130199 Otras Tasas | 16.817.517,81 | 2% | 14.164.000,00 | 2% | -2.653.517,81 | -16% |
| 130307 Superficiales Mineros | 13.000,00 | 0% | 15.000,00 | 0% | 2.000,00 | 15% |
| 130308 Regalías Mineras | 422.369,80 | 0% | 300.000,00 | 0% | -122.369,80 | -29% |
| 130399 Otras Concesiones | 893.012,75 | 0% | 800.000,00 | 0% | -93.012,75 | -10% |
| 130407 Repavimentación Urbana | 2.568,60 | 0% | 2.000,00 | 0% | -568,60 | -22% |
| 130408 Aceras, Bordillos y Cercas | 305,81 | 0% | 40,00 | 0% | -265,81 | -87% |
| 130413 Obras de Regeneración Urbana | 2.295,10 | 0% | 800,00 | 0% | -1.495,10 | -65% |
| 130499 Otras Contribuciones | 41.580.562,58 | 6% | 25.000.000,00 | 3% | -16.580.562,58 | -40% |
| No Tributario | 426.525.391,22 | 63% | 494.075.343,13 | 68% | 67.549.951,91 | 16% |
| 14 VENTA DE BIENES Y SERVICIOS | 1.400.145,00 | 0% | 1.300.000,00 | 0% | -100.145,00 | -7% |
| 140204 De Oficina, Didácticos y Publicaciones | 1.400.145,00 | 0% | 1.300.000,00 | 0% | -100.145,00 | -7% |
| 17 RENTAS DE INVERSIONES Y MULTAS | 37.309.322,46 | 6% | 24.446.800,00 | 3% | -12.862.522,46 | -34% |
| 170107 Dividendos de Sociedades y Empresas Privada | 914.729,00 | 0% | 0,00 | 0% | -914.729,00 | -100% |
| 170199 Intereses por Otras Operaciones | 5.854,92 | 0% | 4.800,00 | 0% | -1.054,92 | -18% |
| 170202 Edificios, Locales y Residencias | 140.334,89 | 0% | 135.000,00 | 0% | -5.334,89 | -4% |
| 170301 Tributaria | 5.932.664,75 | 1% | 700.000,00 | 0% | -5.232.664,75 | -88% |
| 170401 Tributarias | 5.260.902,98 | 1% | 1.600.000,00 | 0% | -3.660.902,98 | -70% |
| 170402 Infracción a Ordenanzas Municipales | 713.791,66 | 0% | 500.000,00 | 0% | -213.791,66 | -30% |

| | | | | | | |
|---|-----------------------|-------------|-----------------------|-------------|-----------------------|---------------|
| 170404 Incumplimientos de Contratos | 7.275,00 | 0% | 7.000,00 | 0% | -275,00 | -4% |
| 170416 Infracciones a la Ley Orgánica de Transport | 22.527.491,26 | 3% | 20.000.000,00 | 3% | -2.527.491,26 | -11% |
| 170499 Otras Multas | 1.806.278,00 | 0% | 1.500.000,00 | 0% | -306.278,00 | -17% |
| 18 TRANSFERENCIAS Y DONACIONES CORRIENTES | 4.763.800,53 | 1% | 0,00 | 0% | -4.763.800,53 | -100% |
| 180102 De Entidades Descentralizadas y Autónomas | 4.763.800,53 | 1% | 0,00 | 0% | -4.763.800,53 | -100% |
| 19 OTROS INGRESOS | 2.498.710,69 | 0% | 1.412.000,00 | 0% | -1.086.710,69 | -43% |
| 190101 Ejecución de Garantías | 36.000,00 | 0% | 30.000,00 | 0% | -6.000,00 | -17% |
| 190201 Indemnizaciones por Siniestros | 65.000,00 | 0% | 15.000,00 | 0% | -50.000,00 | -77% |
| 190299 Otras Indemnizaciones y Valores no Reclamad | 300.257,65 | 0% | 150.000,00 | 0% | -150.257,65 | -50% |
| 190401 Comisiones | 300.000,00 | 0% | 200.000,00 | 0% | -100.000,00 | -33% |
| 190407 Devolución de disponibilidades | 1.000,00 | 0% | 1.000,00 | 0% | 0,00 | 0% |
| 190499 Otros no Especificados | 1.796.453,04 | 0% | 1.016.000,00 | 0% | -780.453,04 | -43% |
| 24 VENTA DE ACTIVOS NO FINANCIEROS | 8.148,77 | 0% | 7.428.000,00 | 1% | 7.419.851,23 | 91055% |
| 240201 Terrenos | 1.827,78 | 0% | 7.428.000,00 | 1% | 7.426.172,22 | 406295% |
| 240202 Edificios, Locales y Residencias | 6.320,99 | 0% | 0,00 | 0% | -6.320,99 | -100% |
| 27 RECUPERACION DE INVERSIONES Y RECURSOS PUBLICOS | 0,00 | 0% | 58.000.000,00 | 8% | 58.000.000,00 | 0% |
| 270102 Bonos del Estado | 0,00 | 0% | 58.000.000,00 | 8% | 58.000.000,00 | 0% |
| 28 TRANSFERENCIAS Y DONACIONES DE CAPITAL E INVERS | 295.878.813,76 | 44% | 332.678.000,00 | 46% | 36.799.186,24 | 12% |
| 280101 Del Presupuesto General del Estado | 290.678.500,01 | 43% | 332.678.000,00 | 46% | 41.999.499,99 | 14% |
| 280111 De Convenios Legalmente Suscritos | 791.957,41 | 0% | 0,00 | 0% | -791.957,41 | -100% |
| 280301 De Organismos Multilaterales | 51.528,28 | 0% | 0,00 | 0% | -51.528,28 | -100% |
| 281002 Del Presupuesto General de Estado a Gobiern | 4.356.828,06 | 1% | 0,00 | 0% | -4.356.828,06 | -100% |
| 37 SALDOS DISPONIBLES | 71.716.167,86 | 11% | 43.000.000,00 | 6% | -28.716.167,86 | -40% |
| 370102 De Fondos de Autogestión | 71.716.167,86 | 11% | 43.000.000,00 | 6% | -28.716.167,86 | -40% |
| 38 CUENTAS PENDIENTES POR COBRAR | 12.950.282,15 | 2% | 25.810.543,13 | 4% | 12.860.260,98 | 99% |
| 380101 De Cuentas por Cobrar | 9.446.509,07 | 1% | 22.300.000,00 | 3% | 12.853.490,93 | 136% |
| 380107 De anticipos por Devengar de Ejercicios Ant | 3.228.175,34 | 0% | 2.887.582,25 | 0% | -340.593,09 | -11% |
| 380108 De anticipos por Devengar de Ejercicios Ant | 275.597,74 | 0% | 622.960,88 | 0% | 347.363,14 | 126% |
| Total general | 674.380.758,58 | 100% | 728.969.643,13 | 100% | 54.588.884,55 | 8% |

Fuente: Sistema Sipari
Elaborado: Unidad de Presupuesto

Ingresos por clasificación económica

A continuación, se presenta el resumen de los ingresos contemplados en la Proforma Presupuestaria 2022 por clasificación económica.

Tabla No. 3

**MUNICIPIO DEL DISTRITO METROPOLITANO DE QUITO
PROFORMA PRESUPUESTARIA 2022
CLASIFICACIÓN ECONÓMICA**

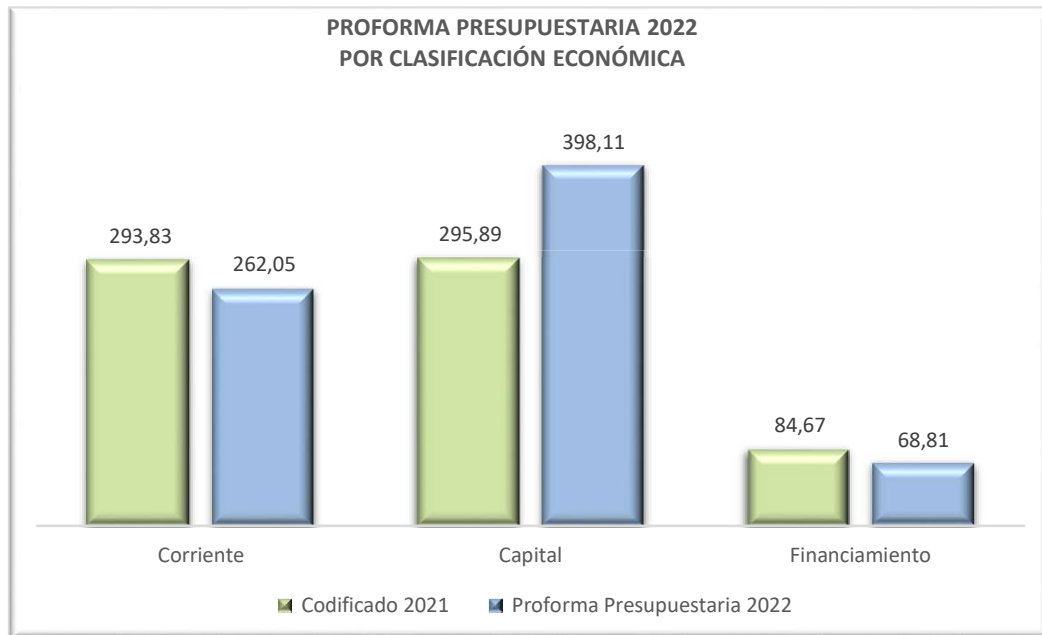
| Tipo de Ingreso | Codificado 2021 | % Part. Cod. | Proforma Presupuestaria 2022 | % Part. Prof | Variación | % Var |
|----------------------|-----------------------|--------------|------------------------------|--------------|----------------------|-----------|
| Corriente | 293.827.346,04 | 44% | 262.053.100,00 | 36% | -31.774.246,04 | -11% |
| Capital | 295.886.962,53 | 44% | 398.106.000,00 | 55% | 102.219.037,47 | 35% |
| Financiamiento | 84.666.450,01 | 13% | 68.810.543,13 | 9% | -15.855.906,89 | -19% |
| Total general | 674.380.758,58 | 100% | 728.969.643,13 | 100% | 54.588.884,55 | 8% |

Fuente: Sistema Sipari
Elaborado: Unidad de Presupuesto

Los ingresos de financiamiento, corriente y de capital tienen una participación sobre los ingresos totales contemplados en la Proforma del 2022, del 9%, 36% y 55%, respectivamente, siendo este último de más de la mitad del total presupuestado.

Haciendo un análisis de los ingresos para el 2022 según su clasificación económica en relación al Codificado del año 2021, los Ingresos corrientes disminuyen en 12%, se incrementan en 26% los Ingresos de capital, y hay un decremento en 23% de los Ingresos de financiamiento, lo que representa una variación en positivo de USD 54.588.884,55.

Gráfico No. 2



Fuente: Sistema Sipari
Elaborado: Unidad de Presupuesto

Gráfico No. 3



Fuente: Sistema Sipari
Elaborado: Unidad de Presupuesto

A continuación, se analiza cada uno de los tipos de Ingresos desglosado por los rubros que lo conforman.

1. INGRESOS CORRIENTES

Los ingresos corrientes están conformados por impuestos, tasas, contribuciones, venta de bienes y servicios de consumo, rentas de inversiones, multas tributarias y no tributarias, transferencias, donaciones y otros ingresos.

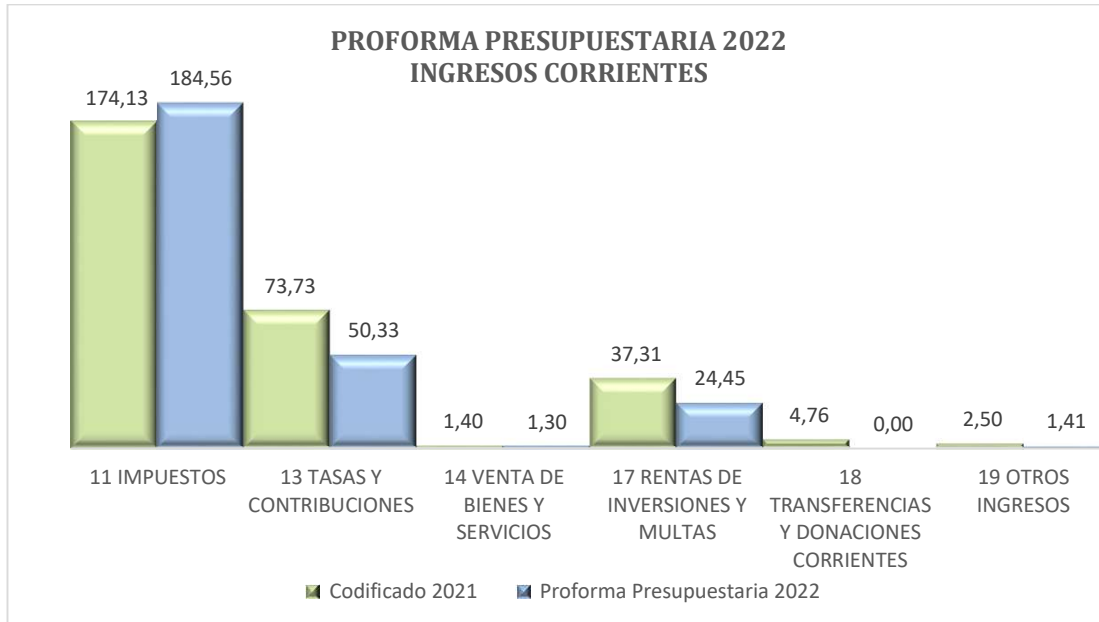
Como se muestra en la siguiente tabla, este tipo de ingresos presenta una disminución de USD 31.774.246,04; en relación al presupuesto codificado del 2021.

Tabla No. 4

| MUNICIPIO DEL DISTRITO METROPOLITANO DE QUITO PROFORMA PRESUPUESTARIA 2022 INGRESOS CORRIENTES | | | | | | |
|--|-----------------------|-------------|------------------------------|-------------|-----------------------|-------------|
| Tipo de Ingreso | Codificado 2021 | % Part. | Proforma Presupuestaria 2022 | % Part. | Variación | % Var. |
| Corriente | 293.827.346,04 | 100% | 262.053.100,00 | 100% | -31.774.246,04 | -11% |
| 11 IMPUESTOS | 174.128.017,92 | 59% | 184.563.910,00 | 70% | 10.435.892,08 | 6% |
| 13 TASAS Y CONTRIBUCIONES | 73.727.349,44 | 25% | 50.330.390,00 | 19% | -23.396.959,44 | -32% |
| 14 VENTA DE BIENES Y SERVICIOS | 1.400.145,00 | 0% | 1.300.000,00 | 0% | -100.145,00 | -7% |
| 17 RENTAS DE INVERSIONES Y MULTAS | 37.309.322,46 | 13% | 24.446.800,00 | 9% | -12.862.522,46 | -34% |
| 18 TRANSFERENCIAS Y DONACIONES CORRIENTES | 4.763.800,53 | 2% | 0,00 | 0% | -4.763.800,53 | -100% |
| 19 OTROS INGRESOS | 2.498.710,69 | 1% | 1.412.000,00 | 1% | -1.086.710,69 | -43% |
| Total general | 293.827.346,04 | 100% | 262.053.100,00 | 100% | -31.774.246,04 | -11% |

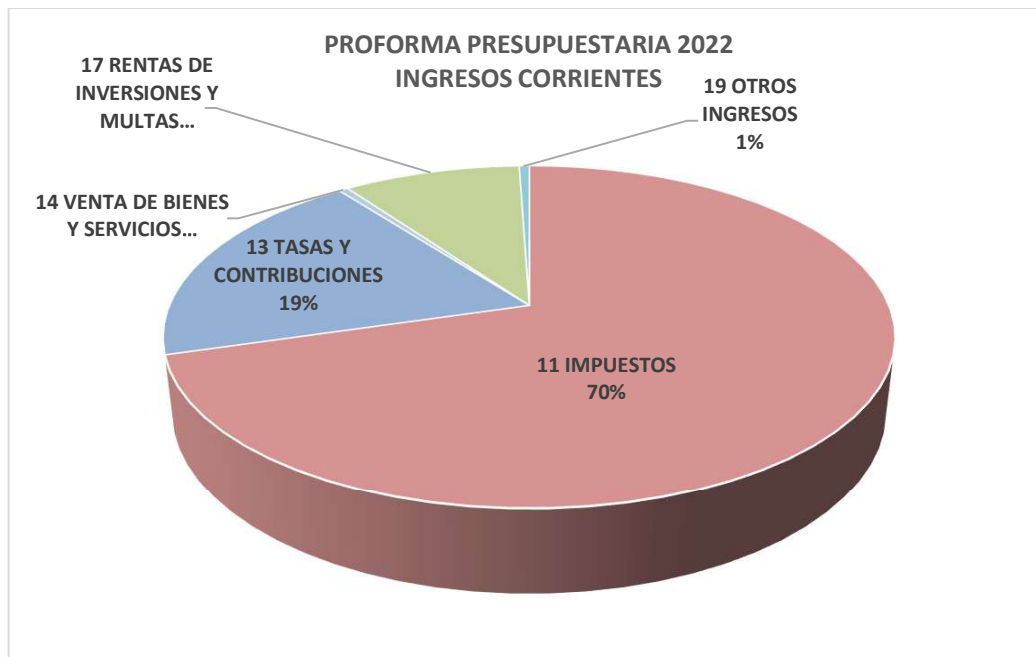
Fuente: Sistema Sipari
Elaborado: Unidad de Presupuesto

Gráfico No. 4



Fuente: Sistema Sipari
Elaborado: Unidad de Presupuesto

Gráfico No. 5



Fuente: Sistema Sipari
Elaborado: Unidad de Presupuesto

En la tabla 5, se presenta el detalle de las partidas presupuestarias de los ingresos corrientes para la Proforma 2022, clasificadas en impuestos, tasas y contribuciones, venta de bienes y

servicios, rentas de inversiones y multas, transferencias y donaciones corrientes, y otros ingresos.

Tabla No. 5

MUNICIPIO DEL DISTRITO METROPOLITANO DE QUITO
PROFORMA PRESUPUESTARIA 2022
INGRESOS CORRIENTES

| Tipo de Ingreso | Codificado 2021 | % Part. | Proforma Presupuestari a 2022 | % Part. | Variación | % Var. |
|--|-----------------------|-------------|-------------------------------|-------------|-----------------------|-------------|
| Corriente | 293.827.346,04 | 100% | 262.053.100,00 | 100% | -31.774.246,04 | -11% |
| 11 IMPUESTOS | 174.128.017,92 | 59% | 184.563.910,00 | 70% | 10.435.892,08 | 6% |
| 110102 A la Utilidad por la Venta de Predios Urban | 15.447.594,20 | 5% | 15.034.000,00 | 6% | -413.594,20 | -3% |
| 110201 A los Predios Urbanos | 62.840.174,18 | 21% | 63.255.000,00 | 24% | 414.825,82 | 1% |
| 110202 A los Predios Rurales | 4.037.287,60 | 1% | 3.885.000,00 | 1% | -152.287,60 | -4% |
| 110203 A la Inscripción en el Registro de la Propi | 7,26 | 0% | 10,00 | 0% | 2,74 | 38% |
| 110205 De Vehículos Motorizados de Transporte Terr | 4.119.995,00 | 1% | 5.875.000,00 | 2% | 1.755.005,00 | 43% |
| 110206 De Alcabalas | 12.367.208,97 | 4% | 15.535.000,00 | 6% | 3.167.791,03 | 26% |
| 110207 A los Activos Totales | 31.146.004,36 | 11% | 32.504.000,00 | 12% | 1.357.995,64 | 4% |
| 110312 A los Espectáculos Públicos | 314.538,33 | 0% | 43.000,00 | 0% | -271.538,33 | -86% |
| 110704 Patentes Comerciales, Industriales, Financi | 43.854.208,02 | 15% | 48.406.000,00 | 18% | 4.551.791,98 | 10% |
| 110710 Al Juego | 1.000,00 | 0% | 26.900,00 | 0% | 25.900,00 | 2590% |
| 13 TASAS Y CONTRIBUCIONES | 73.727.349,44 | 25% | 50.330.390,00 | 19% | -23.396.959,44 | -32% |
| 130102 Acceso a Lugares Públicos | 65.000,00 | 0% | 5.000,00 | 0% | -60.000,00 | -92% |
| 130103 Ocupación de Lugares Públicos | 1.011.126,90 | 0% | 900.000,00 | 0% | -111.126,90 | -11% |
| 130107 Venta de Bases | 2.275,00 | 0% | 3.000,00 | 0% | 725,00 | 32% |
| 130108 Prestación de Servicios | 10.546.177,03 | 4% | 7.000.000,00 | 3% | -3.546.177,03 | -34% |
| 130110 Control de Alimentos y de Establecimientos | 88,50 | 0% | 0,00 | 0% | -88,50 | -100% |
| 130111 Inscripciones, Registros y Matrículas | 800.000,00 | 0% | 800.000,00 | 0% | 0,00 | 0% |
| 130112 Permisos, Licencias y Patentes | 290.085,00 | 0% | 400.000,00 | 0% | 109.915,00 | 38% |
| 130113 Registro Sanitario y Toxicología | 1.455,58 | 0% | 550,00 | 0% | -905,58 | -62% |
| 130118 Aprobación de Planos e Inspección de Constr | 1.229.611,48 | 0% | 900.000,00 | 0% | -329.611,48 | -27% |
| 130128 Patentes de Conservación Minera | 49.897,50 | 0% | 40.000,00 | 0% | -9.897,50 | -20% |
| 130199 Otras Tasas | 16.817.517,81 | 6% | 14.164.000,00 | 5% | -2.653.517,81 | -16% |
| 130307 Superficiales Mineros | 13.000,00 | 0% | 15.000,00 | 0% | 2.000,00 | 15% |
| 130308 Regalías Mineras | 422.369,80 | 0% | 300.000,00 | 0% | -122.369,80 | -29% |
| 130399 Otras Concesiones | 893.012,75 | 0% | 800.000,00 | 0% | -93.012,75 | -10% |
| 130407 Repavimentación Urbana | 2.568,60 | 0% | 2.000,00 | 0% | -568,60 | -22% |
| 130408 Aceras, Bordillos y Cercas | 305,81 | 0% | 40,00 | 0% | -265,81 | -87% |
| 130413 Obras de Regeneración Urbana | 2.295,10 | 0% | 800,00 | 0% | -1.495,10 | -65% |
| 130499 Otras Contribuciones | 41.580.562,58 | 14% | 25.000.000,00 | 10% | -16.580.562,58 | -40% |
| 14 VENTA DE BIENES Y SERVICIOS | 1.400.145,00 | 0% | 1.300.000,00 | 0% | -100.145,00 | -7% |
| 140204 De Oficina, Didácticos y Publicaciones | 1.400.145,00 | 0% | 1.300.000,00 | 0% | -100.145,00 | -7% |
| 17 RENTAS DE INVERSIONES Y MULTAS | 37.309.322,46 | 13% | 24.446.800,00 | 9% | -12.862.522,46 | -34% |
| 170107 Dividendos de Sociedades y Empresas Privada | 914.729,00 | 0% | 0,00 | 0% | -914.729,00 | -100% |
| 170199 Intereses por Otras Operaciones | 5.854,92 | 0% | 4.800,00 | 0% | -1.054,92 | -18% |
| 170202 Edificios, Locales y Residencias | 140.334,89 | 0% | 135.000,00 | 0% | -5.334,89 | -4% |
| 170299 Otros Arrendamientos | 0,00 | 0% | 0,00 | 0% | 0,00 | 0% |

| | | | | | | |
|--|-----------------------|-------------|-----------------------|-------------|-----------------------|--------------|
| 170301 Tributaria | 5.932.664,75 | 2% | 700.000,00 | 0% | -5.232.664,75 | -88% |
| 170401 Tributarias | 5.260.902,98 | 2% | 1.600.000,00 | 1% | -3.660.902,98 | -70% |
| 170402 Infracción a Ordenanzas Municipales | 713.791,66 | 0% | 500.000,00 | 0% | -213.791,66 | -30% |
| 170404 Incumplimientos de Contratos | 7.275,00 | 0% | 7.000,00 | 0% | -275,00 | -4% |
| 170416 Infracciones a la Ley Orgánica de Transport | 22.527.491,26 | 8% | 20.000.000,00 | 8% | -2.527.491,26 | -11% |
| 170499 Otras Multas | 1.806.278,00 | 1% | 1.500.000,00 | 1% | -306.278,00 | -17% |
| 18 TRANSFERENCIAS Y DONACIONES CORRIENTES | 4.763.800,53 | 2% | 0,00 | 0% | -4.763.800,53 | -100% |
| 180102 De Entidades Descentralizadas y Autónomas | 4.763.800,53 | 2% | 0,00 | 0% | -4.763.800,53 | -100% |
| 19 OTROS INGRESOS | 2.498.710,69 | 1% | 1.412.000,00 | 1% | -1.086.710,69 | -43% |
| 190101 Ejecución de Garantías | 36.000,00 | 0% | 30.000,00 | 0% | -6.000,00 | -17% |
| 190201 Indemnizaciones por Siniestros | 65.000,00 | 0% | 15.000,00 | 0% | -50.000,00 | -77% |
| 190299 Otras Indemnizaciones y Valores no Reclamad | 300.257,65 | 0% | 150.000,00 | 0% | -150.257,65 | -50% |
| 190401 Comisiones | 300.000,00 | 0% | 200.000,00 | 0% | -100.000,00 | -33% |
| 190407 Devolución de disponibilidades | 1.000,00 | 0% | 1.000,00 | 0% | 0,00 | 0% |
| 190499 Otros no Especificados | 1.796.453,04 | 1% | 1.016.000,00 | 0% | -780.453,04 | -43% |
| Total general | 293.827.346,04 | 100% | 262.053.100,00 | 100% | -31.774.246,04 | -11% |

Fuente: Sistema Sipari

Elaborado: Unidad de Presupuesto

En la Proforma 2022 del GAD DMQ, los ingresos percibidos por impuestos representan el 70% del total de Ingresos Corrientes, por lo que se analizan a continuación los más representativos presupuestariamente.

Ingresos Por Tributos

Compuestos por: impuestos, tasas y contribuciones que constituyen fuentes de obligación tributaria municipal, mediante las cuales se cobran tributos para el financiamiento de los servicios metropolitanos, los cuales van en beneficio de la comunidad; ingresos que se obtienen de personas naturales y de las sociedades, de conformidad con las disposiciones legales vigentes, provenientes del derecho de cobro a los contribuyentes, sin que exista una contraprestación directa, divisible y cuantificable en forma de bienes o servicios.

Los Impuestos representan el 70% del total de los Ingresos Corrientes de la Proforma Presupuestaria 2022 en el GAD DMQ.

Los más representativos son los siguientes:

Impuesto a la Utilidad por la Venta de Predios Urbanos

Este impuesto se grava a las personas naturales o jurídicas por la utilidad generada en la venta de predios ubicados dentro de las zonas urbanas de la jurisdicción municipal.

En la proforma 2022 se ha considerado un decremento mínimo de USD 413.594,20, respecto al presupuesto codificado del 2021, lo que representa una disminución del 3%.

Ingresos a los Vehículos Motorizados

Para el ejercicio económico 2022 se plantea alcanzar una recaudación de USD 5.875.000,00 que representa un incremento del 43% con respecto al presupuesto aprobado para el ejercicio 2021.



Impuesto a las Alcabalas

Son objeto del impuesto a las alcabalas los actos jurídicos que contengan el traspaso de dominio de bienes inmuebles; este impuesto representa dentro de la proforma 2022 el 6% de los Ingresos Corrientes, es decir, un incremento del 26% en relación al codificado 2021.

Impuesto a los Activos Totales

Este impuesto lo cobran las municipalidades y distritos metropolitanos en la cual tengan domicilio o sucursales los comerciantes, industriales, financieros, así como los que ejerzan cualquier actividad de orden económico, correspondiendo al 1.5 por mil de los activos totales.

En la Proforma 2022, la estimación asciende a USD 32.504.000,00, que es el 12% de participación de los Ingresos corrientes, y, por lo tanto, un incremento del 4% con respecto al presupuesto del ejercicio 2021.

Impuesto a las Patentes Comerciales, Industriales y de Servicios

Las personas naturales, jurídicas, sociedades nacionales o extranjeras domiciliadas o con establecimiento en la respectiva jurisdicción municipal o metropolitana que ejerzan permanentemente actividades comerciales, industriales financieras inmobiliarias y profesionales, están obligadas a obtener la patente y pagar el impuesto anual.

En la presente proforma presupuestaria el estimado de ingresos por este concepto, asciende a USD 48.406.000,00 con un 18% de participación en los ingresos corrientes, lo que representa un 10% de incremento para este 2022

Ingresos por Tasas y Contribuciones

Las tasas serán reguladas mediante ordenanzas, cuya iniciativa es privativa del Alcalde municipal o metropolitano, tramitada y aprobada por el respectivo Concejo.

Este rubro en Proforma 2022 asciende a USD 50.330.390,00, que representa el 19% del total de los ingresos corrientes.

Tasas por Prestaciones de Servicios

Es el valor que se cobra por la revisión vehicular de automotores livianos y pesados, buses, busetas, motos y taxis; este cobro se lo efectúa a través del SRI y contempla un valor fijo por vehículo, para el año 2022 se proyecta un monto de USD 7.000.000,00, con una participación del 3% en los ingresos corrientes.

Otras Tasas

En este rubro se engloba el pago por la inscripción y cancelación de gravámenes y certificados. Se proyecta un ingreso de USD 14.164.000,00 para el año 2022, originado en la aplicación de la



Ordenanza 119 referente a la Publicidad Exterior y, la aplicación de la Licencia Metropolitana Urbanística de Publicidad exterior LMU41, lo que representa el 5% de participación en los ingresos corrientes.

Otras Contribuciones

El sujeto activo de la contribución especial es la municipalidad o distrito metropolitano en cuya jurisdicción se ejecuta la obra, sin perjuicio de lo dispuesto en el COOTAD.

Los sujetos pasivos de la contribución especial, son los propietarios de los inmuebles beneficiados por la ejecución de la obra pública.

Se ha contemplado una recaudación de USD 25.000.000,00 para el ejercicio 2022, que representa el 10% en el total de los ingresos corrientes.

Renta de Inversiones y Multas

Para este otro rubro como parte de los Ingresos corrientes en la Proforma 2022, se contempla un ingreso de USD 24.446.800,00 que representa el 9% de los ingresos corrientes del GAD DMQ; y corresponden a los ingresos provenientes del uso y servicio de la propiedad, sea de títulos, valores o bienes físicos, los intereses por mora y multas generados por el incumplimiento de obligaciones legalmente definidas dentro de las cuales constan las infracciones por ordenanzas municipales. Dentro de este subgrupo, el valor más significativo que evidencia un incremento corresponde a la recaudación de multas por las infracciones de la Ley de Tránsito, determinadas por el mecanismo de fotomultas y fotoradares, lo cual permite un mejor control de los infractores de tránsito que inciden directamente en el cobro de estas sanciones, cuyo monto es de USD 20.000.000,00, es decir, el 8% del total de los ingresos corrientes.

2. INGRESOS DE CAPITAL

Según oficio No. GADDMQ-DMGBI-2021-2297-O la Dirección Metropolitana de Gestión de Bienes Inmuebles señala *“(...) se ratifica en el oficio No. GADDMQ-DMGBI-2021-1832-O de 21 de junio de 2021, en la que se informó que la proyección de ingresos por la venta de los bienes inmuebles de propiedad municipal para el año 2022, asciende a un valor de \$7.428.547,74 USD aproximadamente, señalando que se cumplirá con la proyección antes mencionada siempre y cuando las entidades y dependencias involucradas en el proceso, cumplan con lo que está bajo su competencia, dentro de los tiempos establecidos.”*

Por lo que, en el grupo 27 se encuentra previsto lo referente a la recuperación de los Bonos que se efectivizarán en el año 2022, por un valor de USD. 58.000.000,00.

Además, dentro de este grupo se ha contemplado el monto de USD 332.678.000,00, por las transferencias provenientes del Gobierno Nacional conforme lo dispone el COOTAD, y los Acuerdos Ministeriales que ha emitido el Ministerio de Economía y Finanzas en el año 2021, con los respectivos cálculos de las asignaciones a los GAD por concepto del Modelo de Equidad Territorial y la Competencia de Tránsito, Transporte Terrestre y Seguridad Vial.

Tabla Nro. 6

| Transferencias Gobierno Central Año 2022 | |
|---|-----------------------|
| Modelo de Equidad Territorial | 308.000.000,00 |
| Competencia de Transporte | 24.678.000,00 |
| | 332.678.000,00 |

Fuente: MEF

Elaborado: Unidad de Presupuesto

Tabla No. 7

| |
|--|
| MUNICIPIO DEL DISTRITO METROPOLITANO DE QUITO PROFORMA PRESUPUESTARIA 2022 INGRESOS CAPITAL |
|--|

| Tipo de Ingreso | Codificado 2021 | % Part. Cod. | Proforma Presupuestari a 2022 | % Part. | Variación | % Var. |
|---|-----------------------|--------------|-------------------------------|-------------|-----------------------|---------------|
| Capital | 295.886.962,53 | 100% | 398.106.000,00 | 100% | 102.219.037,47 | 35% |
| 24 VENTA DE ACTIVOS NO FINANCIEROS | 8.148,77 | 0% | 7.428.000,00 | 2% | 7.419.851,23 | 91055% |
| 240103 Mobiliario | 0,00 | 0% | 0,00 | 0% | 0,00 | 0% |
| 240201 Terrenos | 1.827,78 | 0% | 7.428.000,00 | 2% | 7.426.172,22 | 406295% |
| 240202 Edificios, Locales y Residencias | 6.320,99 | 0% | 0,00 | 0% | -6.320,99 | -100% |
| 27 RECUPERACION DE INVERSIONES Y RECURSOS PUBLICOS | 0,00 | 0% | 58.000.000,00 | 15% | 58.000.000,00 | 0% |
| 270102 Bonos del Estado | 0,00 | 0% | 58.000.000,00 | 15% | 58.000.000,00 | 0% |
| 28 TRANSFERENCIAS Y DONACIONES DE CAPITAL E INVERS | 295.878.813,76 | 100% | 332.678.000,00 | 84% | 36.799.186,24 | 12% |
| 280101 Del Presupuesto General del Estado | 290.678.500,01 | 98% | 332.678.000,00 | 84% | 41.999.499,99 | 14% |
| 280111 De Convenios Legalmente Suscritos | 791.957,41 | 0% | 0,00 | 0% | -791.957,41 | -100% |
| 280301 De Organismos Multilaterales | 51.528,28 | 0% | 0,00 | 0% | -51.528,28 | -100% |
| 281002 Del Presupuesto General de Estado a Gobiern | 4.356.828,06 | 1% | 0,00 | 0% | -4.356.828,06 | -100% |
| Total general | 295.886.962,53 | 100% | 398.106.000,00 | 100% | 102.219.037,47 | 35% |

Fuente: Sistema Sipari

Elaborado: Unidad de Presupuesto

Gráfico No. 6



Fuente: Sistema Sipari
Elaborado: Unidad de Presupuesto

3. INGRESOS DE FINANCIAMIENTO

Los ingresos de financiamiento corresponden a aquellos que representan fuentes adicionales por cuentas por cobrar.

En la proforma 2022 este grupo de ingresos por financiamiento público, asciende a USD 68.810.543,13, representando la Cartera Vencida el 32% de la participación de este tipo de ingresos. Este incremento corresponde al análisis realizado por Unidad de Coactivas y Facilidades de Pago que fueron remitidos con oficios No. GADDMQ-DMF-T-DC-2021-0996-M y GADDMQ-DMF-T-UGPC-2021-0062-M.

Como se puede observar, en el saldo caja bancos existe una participación del 62% lo que representa un valor de USD 43.000.000,00.

Adicionalmente, se consideraron en el ejercicio 2022, los anticipos no devengados por un valor de USD. 3.510.543,13, que representa el 5%.

Tabla No. 8

**MUNICIPIO DEL DISTRITO METROPOLITANO DE QUITO
PROFORMA PRESUPUESTARIA 2022
INGRESOS FINANCIAMIENTO**

| Tipo de Ingreso | Codificado 2021 | % Part. | Proforma Presupuestaria 2022 | % Part. | Variación | % Var. |
|--|----------------------|-------------|------------------------------|-------------|-----------------------|-------------|
| Financiamiento | 84.666.450,01 | 100% | 68.810.543,13 | 100% | -15.855.906,89 | -19% |
| 37 SALDOS DISPONIBLES | 71.716.167,86 | 85% | 43.000.000,00 | 62% | -28.716.167,86 | -40% |
| 370102 De Fondos de Autogestión | 71.716.167,86 | 85% | 43.000.000,00 | 62% | -28.716.167,86 | -40% |
| 38 CUENTAS PENDIENTES POR COBRAR | 12.950.282,15 | 15% | 25.810.543,13 | 38% | 12.860.260,98 | 99% |
| 380101 De Cuentas por Cobrar | 9.446.509,07 | 11% | 22.300.000,00 | 32% | 12.853.490,93 | 136% |
| 380107 De anticipos por Devengar de Ejercicios Ant | 3.228.175,34 | 4% | 2.887.582,25 | 4% | -340.593,09 | -11% |
| 380108 De anticipos por Devengar de Ejercicios Ant | 275.597,74 | 0% | 622.960,88 | 1% | 347.363,14 | 126% |
| Total general | 84.666.450,01 | 100% | 68.810.543,13 | 100% | -15.855.906,89 | -19% |

Fuente: Sistema Sipari
Elaborado: Unidad de Presupuesto

Gráfico No. 7



Fuente: Sistema Sipari
Elaborado: Unidad de Presupuesto

PROYECTO METRO DE QUITO

La estimación de los ingresos del Proyecto Primera Línea del Metro de Quito (PLMQ) para la Proforma del Presupuesto del 2022, fue remitida por la EMP Metro de Quito mediante oficio No. EPMMQ-GG-2021-1452-O de 01 de diciembre de 2021, en el cual manifiesta:

“(…) Con oficio No. EPMMQ-GG-2021-1446-O, del 29 de noviembre del 2021 la empresa Pública Metropolitana Metro de Quito en atención a los acuerdos alcanzados en la reunión del día, 29 de noviembre de 2021, remitió el Informe del Proyecto Línea 1 del Metro de Quito para la Proforma presupuestaria 2022, con los respectivos anexos a efectos de contar con los recursos necesarios para la ejecución presupuestaria en 2022.

Con estos antecedentes, procedemos a entregar nuevamente la actualización de la Proyección Financiera de Ingresos y Gastos del 2022 por un valor de USD 152'736.183,49, ratificándolo como monto requerido para el año 2022”.

Los valores considerados para proforma se detallan a continuación:

Tabla No. 9

**PROYECTO PRIMERA LÍNEA DEL METRO DE QUITO
PROFORMA PRESUPUESTARIA 2022
RESUMEN DE INGRESOS POR TIPO DE INGRESO**

| Tipo de Ingreso | Codificado 2021 | % Part. Cod. | Proforma Presupuestaria 2022 | % Part. Prof | Variación | % Var. |
|----------------------|-----------------------|--------------|------------------------------|--------------|------------------------|-------------|
| Empréstitos | 111.033.567,41 | 31% | 19.983.764,47 | 20% | -91.049.802,94 | -82% |
| No Tributario | 247.973.773,82 | 69% | 82.006.127,81 | 80% | -165.967.646,01 | -67% |
| Total general | 359.007.341,23 | 100% | 101.989.892,28 | 100% | -257.017.448,95 | -72% |

Fuente: Sistema Sipari
Elaborado: Unidad de Presupuesto

La proforma 2022 contempla para el Proyecto PLMQ un decremento en el presupuesto de USD 257.017.448,95, es decir, el 72% en relación al codificado del presente ejercicio fiscal, donde los ingresos por empréstitos representan el 20% y los no tributarios el 80% de los ingresos totales.

Gráfico No. 8



Fuente: Sistema Sipari
Elaborado: Unidad de Presupuesto

En la siguiente tabla, se muestra la estimación de los ingresos del proyecto para la Proforma del ejercicio 2022, por los cuatro tipos de ingresos presupuestados.

Tabla No. 10

| PROYECTO PRIMERA LÍNEA DEL METRO DE QUITO PROFORMA PRESUPUESTARIA 2022 RESUMEN DE INGRESOS POR TIPO DE INGRESO | | | | | | |
|---|-----------------------|--------------|------------------------------|--------------|------------------------|-------------|
| Tipo de Ingreso | Codificado 2021 | % Part. Cod. | Proforma Presupuestaria 2022 | % Part. Prof | Variación | % Var. |
| 28 TRANSFERENCIAS Y DONACIONES DE CAPITAL E INVERS | 9.182.255,69 | 3% | 0,00 | 0% | -9.182.255,69 | -100% |
| 36 FINANCIAMIENTO PÚBLICO | 91.143.777,18 | 25% | 12.946.548,88 | 13% | -78.197.228,30 | -86% |
| 37 SALDOS DISPONIBLES | 19.889.790,23 | 6% | 7.037.215,59 | 7% | -12.852.574,64 | -65% |
| 38 CUENTAS PENDIENTES POR COBRAR | 238.791.518,13 | 67% | 82.006.127,81 | 80% | -156.785.390,32 | -66% |
| Total general | 359.007.341,23 | 100% | 101.989.892,28 | 100% | -257.017.448,95 | -72% |

Fuente: Sistema Sipari
Elaborado: Unidad de Presupuesto

En la tabla 11 se detallan los rubros que componen los tipos de ingresos contemplados para el 2022 en el proyecto PLMQ, donde dentro de los ingresos por empréstitos, el financiamiento público

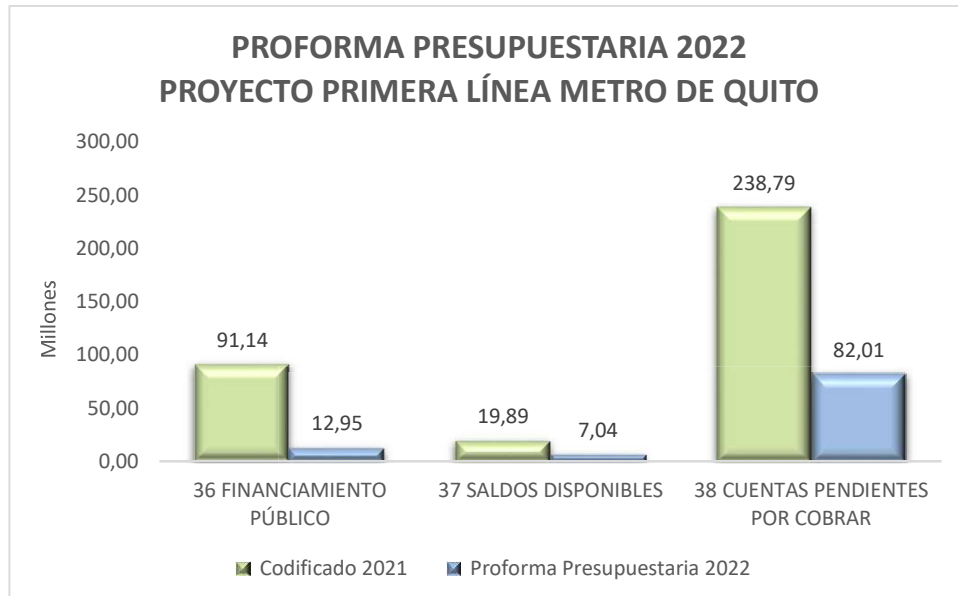
representa el 13% y los saldos disponibles por préstamos el 7%; y en Ingresos no tributarios el 80% corresponden a cuentas pendientes por cobrar.

Tabla No. 11

| PROYECTO PRIMERA LÍNEA DEL METRO DE QUITO PROFORMA PRESUPUESTARIA 2022 RESUMEN DE INGRESOS POR TIPO DE INGRESO | | | | | | |
|--|-----------------------|--------------|------------------------------|--------------|------------------------|--------------|
| Tipo de Ingreso | Codificado 2021 | % Part. Cod. | Proforma Presupuestaria 2022 | % Part. Prof | Variación | % Var. |
| Empréstitos | 111.033.567,41 | 31% | 19.983.764,47 | 20% | -91.049.802,94 | -82% |
| 36 FINANCIAMIENTO PÚBLICO | 91.143.777,18 | 25% | 12.946.548,88 | 13% | -78.197.228,30 | -86% |
| 360301 De Organismos Multilaterales | 91.143.777,18 | 25% | 12.946.548,88 | 13% | -78.197.228,30 | -86% |
| 37 SALDOS DISPONIBLES | 19.889.790,23 | 6% | 7.037.215,59 | 7% | -12.852.574,64 | -65% |
| 370104 De Préstamos | 19.889.790,23 | 6% | 7.037.215,59 | 7% | -12.852.574,64 | -65% |
| No Tributario | 247.973.773,82 | 69% | 82.006.127,81 | 80% | -165.967.646,01 | -67% |
| 28 TRANSFERENCIAS Y DONACIONES DE CAPITAL E INVERS | 9.182.255,69 | 3% | 0,00 | 0% | -9.182.255,69 | -100% |
| 281002 Del Presupuesto General de Estado a Gobiern | 9.182.255,69 | 3% | 0,00 | 0% | -9.182.255,69 | -100% |
| 38 CUENTAS PENDIENTES POR COBRAR | 238.791.518,13 | 67% | 82.006.127,81 | 80% | -156.785.390,32 | -66% |
| 380107 De anticipos por Devengar de Ejercicios Ant | 158.956.573,43 | 44% | 294.161,00 | 0% | -158.662.412,43 | -100% |
| 380108 De anticipos por Devengar de Ejercicios Ant | 79.834.944,70 | 22% | 81.711.966,81 | 80% | 1.877.022,11 | 2% |
| Total general | 359.007.341,23 | 100% | 101.989.892,28 | 100% | -257.017.448,95 | -72% |

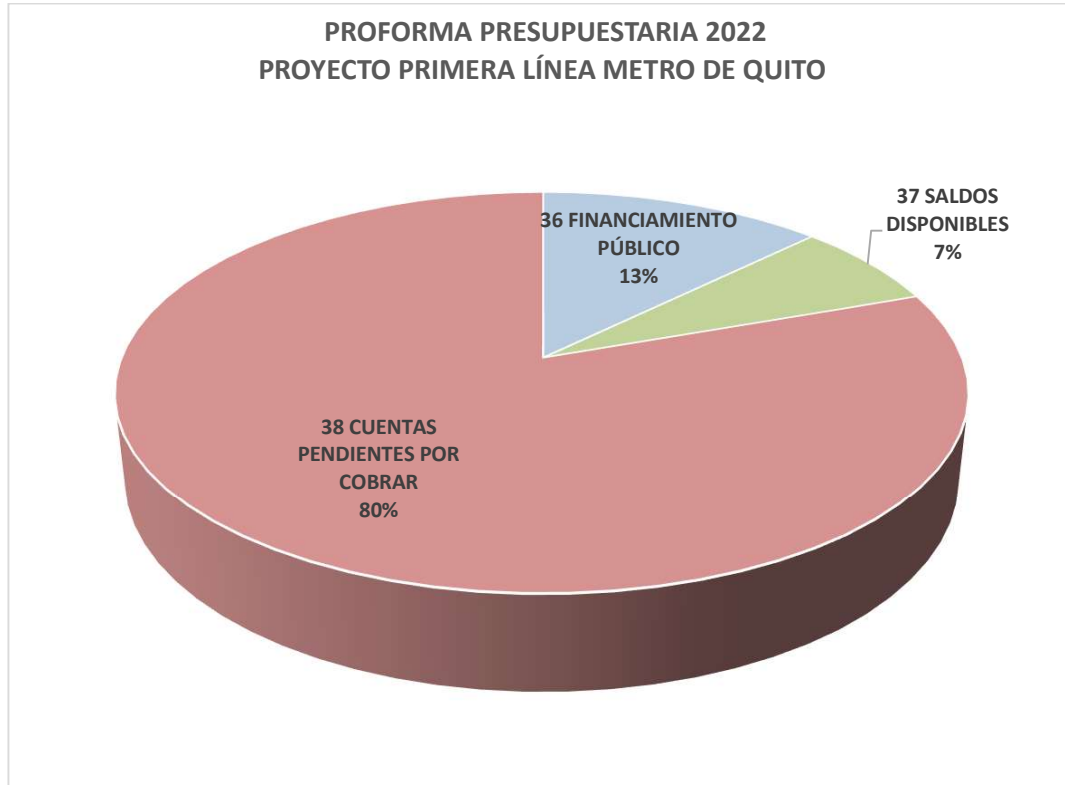
Fuente: Sistema Sipari
Elaborado: Unidad de Presupuesto

Gráfico No. 9



Fuente: Sistema Sipari
Elaborado: Unidad de Presupuesto

Gráfico No. 10



Fuente: Sistema Sipari
Elaborado: Unidad de Presupuesto

A, continuación, se presenta el resumen de los ingresos del Proyecto Primera Línea del Metro de Quito (en adelante PLMQ) contemplados en la Proforma del Presupuestaria 2022, por clasificación económica.

Donde, los Ingresos de financiamiento aportan a la proforma 2022 de este proyecto.

Tabla No. 12

**PROYECTO PRIMERA LÍNEA DEL METRO DE QUITO
PROFORMA PRESUPUESTARIA 2022
RESUMEN DE INGRESOS POR CLASIFICACIÓN ECONÓMICA**

| Clasificación Económica | Codificado 2021 | % Part. Cod. | Proforma Presupuestaria 2022 | % Part. Prof | Variación | % Var. |
|-------------------------|-----------------------|--------------|------------------------------|--------------|------------------------|-------------|
| Capital | 9.182.255,69 | 3% | 0,00 | 0% | -9.182.255,69 | -100% |
| Financiamiento | 349.825.085,54 | 97% | 101.989.892,28 | 100% | -247.835.193,26 | -71% |
| Total general | 359.007.341,23 | 100% | 101.989.892,28 | 100% | -257.017.448,95 | -72% |

Fuente: Sistema Sipari
Elaborado: Unidad de Presupuesto

Gráfico No. 11



Fuente: Sistema Sipari
Elaborado: Unidad de Presupuesto

Tabla No. 13

| | | | | | | | |
|---|--|--|--|--|--|--|--|
| PROYECTO PRIMERA LÍNEA DEL METRO DE QUITO PROFORMA PRESUPUESTARIA 2022 RESUMEN DE INGRESOS POR CLASIFICACIÓN ECONÓMICA | | | | | | | |
|---|--|--|--|--|--|--|--|

| Clasificación Económica | Codificado 2021 | % Part. Cod. | Proforma Presupuestaria 2022 | % Part. Prof | Variación | % Var. |
|---|-----------------------|--------------|------------------------------|--------------|------------------------|--------------|
| Capital | 9.182.255,69 | 3% | 0,00 | 0% | -9.182.255,69 | -100% |
| 28 TRANSFERENCIAS Y DONACIONES DE CAPITAL E INVERS | 9.182.255,69 | 3% | 0,00 | 0% | -9.182.255,69 | -100% |
| 281002 Del Presupuesto General de Estado a Gobiern | 9.182.255,69 | 3% | 0,00 | 0% | -9.182.255,69 | -100% |
| Financiamiento | 349.825.085,54 | 97% | 101.989.892,28 | 100% | -247.835.193,26 | -71% |
| 36 FINANCIAMIENTO PÚBLICO | 91.143.777,18 | 25% | 12.946.548,88 | 13% | -78.197.228,30 | -86% |
| 360301 De Organismos Multilaterales | 91.143.777,18 | 25% | 12.946.548,88 | 13% | -78.197.228,30 | -86% |
| 37 SALDOS DISPONIBLES | 19.889.790,23 | 6% | 7.037.215,59 | 7% | -12.852.574,64 | -65% |
| 370104 De Préstamos | 19.889.790,23 | 6% | 7.037.215,59 | 7% | -12.852.574,64 | -65% |
| 38 CUENTAS PENDIENTES POR COBRAR | 238.791.518,13 | 67% | 82.006.127,81 | 80% | -156.785.390,32 | -66% |
| 380107 De anticipos por Devengar de Ejercicios Ant | 158.956.573,43 | 44% | 294.161,00 | 0% | -158.662.412,43 | -100% |
| 380108 De anticipos por Devengar de Ejercicios Ant | 79.834.944,70 | 22% | 81.711.966,81 | 80% | 1.877.022,11 | 2% |
| Total general | 359.007.341,23 | 100% | 101.989.892,28 | 100% | -257.017.448,95 | -72% |

Fuente: Sistema Sipari
Elaborado: Unidad de Presupuesto



PROYECTO METRO DE QUITO (FUENTES Y USOS)

El presente cuadro resume el origen de los ingresos proyectados para el ejercicio 2022 destinados al Proyecto Construcción de la PLMQ, presentando en la proforma 2022, un valor de USD 101.989.892,28, más un aporte del GAD DMQ al proyecto de USD 50.746.291,21, con este valor el presupuesto para el Proyecto Metro para el 2022 asciende a USD 152.736.183,49, en función a lo solicitado por la Empresa Pública Metropolitana Metro de Quito, según oficio No. EPMMQ-GG-2021-1452-O de 01 de diciembre de 2021, de acuerdo al siguiente detalle:

Tabla No. 14
Fuentes y Usos

MUNICIPIO DEL DISTRITO METROPOLITANO DE QUITO
PROYECTO METRO
PROFORMA PROGRAMACIÓN AÑO 2022

| PARTIDA | CONCEPTO | INGRESOS | | | TOTAL |
|---------|--|----------------------|------------------------|----------------------|-----------------------|
| | | FUENTES | | | |
| | | 001 GOBIERNO | 202 CREDITO EXTERNO | 002 MUNICIPIO | |
| | FISCALIZACIÓN (Enmienda 6 - 7) | 0,00 | 0,00 | 8.385.623,40 | 8.385.623,40 |
| 280101 | PRESUPUESTO GENERAL | 0,00 | 0,00 | 8.385.623,40 | 8.385.623,40 |
| 281002 | COMPENSACION IVA | 0,00 | 0,00 | 0,00 | 0,00 |
| | GERENCIA DE PROYECTO (Enmienda 5 - 6) | 0,00 | 0,00 | 3.308.881,92 | 3.308.881,92 |
| 280101 | PRESUPUESTO GENERAL | 0,00 | 0,00 | 3.308.881,92 | 3.308.881,92 |
| 281002 | COMPENSACION IVA | 0,00 | 0,00 | 0,00 | 0,00 |
| | OBRA CIVIL E INSTALACIONES | 29.396.541,00 | 49.978.543,92 | 48.388.667,78 | 127.763.752,70 |
| 280101 | PRESUPUESTO GENERAL | 0,00 | 0,00 | 39.051.785,89 | 39.051.785,89 |
| 360301 | ORGANISMOS MULTILATERALES | 0,00 | 7.000.000,00 | 0,00 | 7.000.000,00 |
| | CAF (2) | 0,00 | 7.000.000,00 | 0,00 | 7.000.000,00 |
| 380108 | ANTICIPOS POR DEVENGAR OBRA | 29.396.541,00 | 42.978.543,92 | 9.336.881,89 | 81.711.966,81 |
| 281002 | COMPENSACION IVA | 0,00 | 0,00 | 0,00 | 0,00 |
| | MATERIAL RODANTE | 0,00 | 1.764.964,00 | 0,00 | 1.764.964,00 |
| 360301 | ORGANISMOS MULTILATERALES | 0,00 | 1.470.803,00 | 0,00 | 1.470.803,00 |
| | FIEM / ICO | 0,00 | 1.470.803,00 | 0,00 | 1.470.803,00 |
| 380107 | ANTICIPOS POR DEVENGAR ByS | 0,00 | 294.161,00 | 0,00 | 294.161,00 |
| | FIEM / ICO | 0,00 | 0,00 | 0,00 | 0,00 |
| 370104 | SALDO CAJA BANCOS | 0,00 | 0,00 | 0,00 | 0,00 |
| 281002 | COMPENSACION IVA | 0,00 | 0,00 | 0,00 | 0,00 |
| | CONSULTORIAS | 0,00 | 10.329.891,35 | 0,00 | 10.329.891,35 |
| 280101 | PRESUPUESTO GENERAL | 0,00 | 0,00 | 0,00 | 0,00 |
| 360301 | ORGANISMOS MULTILATERALES | 0,00 | 3.325.745,88 | 0,00 | 3.325.745,88 |
| | BIRF | 0,00 | 1.618.000,79 | 0,00 | 1.618.000,79 |
| | BIRF (2) | 0,00 | 1.707.745,09 | 0,00 | 1.707.745,09 |
| | BID | 0,00 | 0,00 | 0,00 | 0,00 |
| 380107 | ANTICIPOS POR DEVENGAR ByS | 0,00 | 0,00 | 0,00 | 0,00 |
| | BIRF | 0,00 | 0,00 | 0,00 | 0,00 |
| 370104 | SALDO CAJA BANCOS | 0,00 | 7.004.145,47 | 0,00 | 7.004.145,47 |
| | BIRF | 0,00 | 414.168,55 | 0,00 | 414.168,55 |
| | BIRF (2) | 0,00 | 1.789.976,92 | 0,00 | 1.789.976,92 |
| | BID | 0,00 | 4.800.000,00 | 0,00 | 4.800.000,00 |
| 281002 | COMPENSACION IVA | 0,00 | 0,00 | 0,00 | 0,00 |
| | PLAN ACCION CORRECTIVA | 0,00 | 187.070,12 | 0,00 | 187.070,12 |
| 360301 | ORGANISMOS MULTILATERALES | 0,00 | 154.000,00 | 0,00 | 154.000,00 |
| | BIRF | 0,00 | 0,00 | 0,00 | 0,00 |
| | BIRF (2) | 0,00 | 154.000,00 | 0,00 | 154.000,00 |
| | BID | 0,00 | 0,00 | 0,00 | 0,00 |
| 370104 | SALDO CAJA BANCOS | 0,00 | 33.070,12 | 0,00 | 33.070,12 |
| | BIRF | 0,00 | 0,00 | 0,00 | 0,00 |
| | BIRF (2) | 0,00 | 33.070,12 | 0,00 | 33.070,12 |
| | BID | 0,00 | 0,00 | 0,00 | 0,00 |
| 281002 | COMPENSACION IVA | 0,00 | 0,00 | 0,00 | 0,00 |
| | EXPROPIACIONES | 0,00 | 996.000,00 | 0,00 | 996.000,00 |
| 360301 | ORGANISMOS MULTILATERALES | 0,00 | 996.000,00 | 0,00 | 996.000,00 |
| | BIRF | 0,00 | 0,00 | 0,00 | 0,00 |
| | BIRF (2) | 0,00 | 996.000,00 | 0,00 | 996.000,00 |
| | BID | 0,00 | 0,00 | 0,00 | 0,00 |
| | TOTAL INGRESOS | 29.396.541,00 | 63.256.469,39 | 60.083.173,10 | 152.736.183,49 |
| 280101 | PRESUPUESTO GENERAL | 0,00 | 0,00 | 50.746.291,21 | 50.746.291,21 |
| 360301 | ORGANISMOS MULTILATERALES | 0,00 | 12.946.548,88 | 0,00 | 12.946.548,88 |
| 380107 | ANTICIPOS POR DEVENGAR ByS | 0,00 | 294.161,00 | 0,00 | 294.261,00 |
| 380108 | ANTICIPOS POR DEVENGAR OBRA | 29.396.541,00 | 42.978.543,92 | 9.336.881,89 | 81.711.966,81 |
| 370104 | SALDO CAJA BANCOS | 0,00 | 7.037.215,59 | 0,00 | 7.037.215,59 |
| 281002 | COMPENSACION IVA | 0,00 | 0,00 | 0,00 | 0,00 |

Elaborado:

Alicia Mercedes Montesdeoca T.
Profesional 1 de Financiamiento

Revisado:

Galo Germán Armas E.
Director de Financiamiento

Revisado:

Jorge Patricio Sánchez B.
Gerente Financiero Administrativo

Fuente: Empresa Metro de Quito
Elaborado: Empresa Metro de Quito

RESUMEN DE INGRESOS MUNICIPIO DEL DISTRITO METROPOLITANO DE QUITO CONSOLIDADO

Tabla No. 15

| CONSOLIDACIÓN DEL PRESUPUESTO MUNICIPIO DEL DISTRITO METROPOLITANO DE QUITO PROFORMA PRESUPUESTARIA 2022 INGRESOS POR CLASIFICACIÓN ECONÓMICA | | | | | | |
|--|-------------------------|--------------|------------------------------|---------------|------------------------|-------------|
| Clasificación Económica | Codificado 2021 | % Part. Cod. | Proforma Presupuestaria 2022 | % Part. Prof. | Variación | % Var. |
| Corriente | 293.827.346,04 | 28% | 262.053.100,00 | 31% | -31.774.246,04 | -11% |
| Capital | 305.069.218,22 | 30% | 398.106.000,00 | 48% | 93.036.781,78 | 30% |
| Financiamiento | 434.491.535,55 | 42% | 170.800.435,41 | 21% | -263.691.100,15 | -61% |
| Total general | 1.033.388.099,81 | 100% | 830.959.535,41 | 100% | -202.428.564,41 | -20% |

Fuente: Sistema Sipari
Elaborado: Unidad de Presupuesto

El total de la proforma consolidada del MDMQ, para el ejercicio 2022, asciende a USD 830.959.535,41; de los cuales el ingreso corriente es USD 262.053.100,00 con un porcentaje de participación del 31%, el ingreso de capital con un valor de USD 398.106.000,00 y un porcentaje de participación de 48% y finalmente el ingreso de financiamiento con un valor de USD 170.800.435,41 que representa el 21% de participación.

Gráfico No. 12



Fuente: Sistema Sipari
Elaborado: Unidad de Presupuesto

Tabla No. 16

**CONSOLIDACIÓN DEL PRESUPUESTO MUNICIPIO DEL DISTRITO METROPOLITANO DE QUITO
PROFORMA PRESUPUESTARIA 2022
RESUMEN DE INGRESOS GADDMQ + PPLMQ**

| Detalle | Codificado 2021 | % Part. | Proforma Presupuestaria 2022 | % Part. | Variación | % Var. |
|---|-------------------------|-------------|------------------------------|-------------|------------------------|-------------|
| Municipio del Distrito Metropolitano de Quito | 674.380.758,58 | 65% | 728.969.643,13 | 88% | 54.588.884,55 | 8% |
| Proyecto Primera Línea Metro de Quito | 359.007.341,23 | 35% | 101.989.892,28 | 12% | -257.017.448,95 | -72% |
| Total general | 1.033.388.099,81 | 100% | 830.959.535,41 | 100% | -202.428.564,41 | -20% |

Fuente: Sistema Sipari

Elaborado: Unidad de Presupuesto

Tabla No. 17

**CONSOLIDACIÓN DEL PRESUPUESTO MUNICIPIO DEL DISTRITO METROPOLITANO DE QUITO
PROFORMA PRESUPUESTARIA 2022
INGRESOS POR TIPO DE INGRESO**

| Municipio del Distrito Metropolitano de Quito | Proforma Presupuestaria 2022 | % Part. |
|--|------------------------------|-------------|
| Tributario | 234.894.300,00 | 28% |
| 11 IMPUESTOS | 184.563.910,00 | 22% |
| 13 TASAS Y CONTRIBUCIONES | 50.330.390,00 | 6% |
| No Tributario | 494.075.343,13 | 59% |
| 14 VENTA DE BIENES Y SERVICIOS | 1.300.000,00 | 0% |
| 17 RENTAS DE INVERSIONES Y MULTAS | 24.446.800,00 | 3% |
| 18 TRANSFERENCIAS Y DONACIONES CORRIENTES | 0,00 | 0% |
| 19 OTROS INGRESOS | 1.412.000,00 | 0% |
| 24 VENTA DE ACTIVOS NO FINANCIEROS | 7.428.000,00 | 1% |
| 27 RECUPERACION DE INVERSIONES Y RECURSOS PUBLICOS | 58.000.000,00 | 7% |
| 28 TRANSFERENCIAS Y DONACIONES DE CAPITAL E INVERS | 332.678.000,00 | 40% |
| 36 FINANCIAMIENTO PÚBLICO | 0,00 | 0% |
| 37 SALDOS DISPONIBLES | 43.000.000,00 | 5% |
| 38 CUENTAS PENDIENTES POR COBRAR | 25.810.543,13 | 3% |
| Proyecto Primera Línea Metro de Quito | | |
| Empréstitos | 19.983.764,47 | 2% |
| 36 FINANCIAMIENTO PÚBLICO | 12.946.548,88 | 2% |
| 37 SALDOS DISPONIBLES | 7.037.215,59 | 1% |
| No Tributario | 82.006.127,81 | 10% |
| 28 TRANSFERENCIAS Y DONACIONES DE CAPITAL E INVERS | 0,00 | 0% |
| 38 CUENTAS PENDIENTES POR COBRAR | 82.006.127,81 | 10% |
| Total general | 830.959.535,41 | 100% |

Fuente: Sistema Sipari

Elaborado: Unidad de Presupuesto

3.2. INFORME DE GASTOS

El presente análisis de gastos 2022 se compara el codificado obtenido al mes de octubre del 2021 con la proforma presupuestaria para el ejercicio económico 2022. El desarrollo del informe comprende la revisión de las variaciones en función de las áreas y sectores que cuenta la municipalidad conforme su estructura programática y la misión a cumplir.

El presupuesto se desgrega en los siguientes grupos de gasto:

- Gastos de Personal,
- Gastos Administrativos,
- Inversiones

A continuación, se desarrolla la participación del presupuesto por área y sector de acuerdo al cuadro comparativo de gastos presupuesto 2021 – proforma 2022:

3.2.1 ÁREA COMUNAL

Esta Área representa el 41,43% del total del presupuesto del Gobierno Autónomo Descentralizado del Distrito Metropolitano de Quito (en adelante GAD DMQ) para el ejercicio económico 2022, tiene a su cargo la realización de las obras en la comunidad a través de cada uno de los sectores que son:

Ambiente, Coordinación Territorial, Movilidad, Seguridad y Gobernabilidad, Territorio Hábitat y Vivienda.

3.2.1.1 Sector Ambiente

Para el ejercicio fiscal 2022 se prevé una asignación de USD 6.717.994,02 frente a un codificado del ejercicio 2021 de USD 19.622.623,66; que representa una disminución del 66%, esto debido a que en la proforma 2022 no existe asignación para la empresa EMASEO.

3.2.1.2 Sector Coordinación Territorial y Participación Ciudadana

Este sector abarca todas las Administraciones Zonales, la Unidad Regula Tu Barrio, y la Unidad Especial Turística La Mariscal.

En el ejercicio 2021 existe un codificado USD 52.106.454,73 y para el ejercicio 2022 se considera el valor de USD 61.954.133,49 que constituye un incremento del 19%.

Los techos presupuestarios para gastos de inversión son asignados por la Secretaría de General de Planificación a la Secretaria de Coordinación Territorial y esta secretaria asigna a las Administraciones Zonales, conforme a las disposiciones legales vigentes referentes a los presupuestos participativos.

3.2.1.3 Sector Movilidad

Este sector tiene a su cargo el sistema integrado de transporte en la ciudad y lo conforman la Agencia Metropolitana de Tránsito, La Empresa Metropolitana de Pasajeros, Empresa Metropolitana de Obras Públicas, Empresa Metro de Quito y la Secretaría de Movilidad.

La asignación para la Proforma 2022 en este sector es de USD 210.649.247,53, con relación al codificado 2021 de USD 192.661.580,03, que implica un incremento del 9%, no incluye el proyecto PLMQ.

3.2.1.4 Sector Seguridad y Gobernabilidad

Este sector está integrado por el Cuerpo de Agentes de Control Metropolitano y la Secretaría General de Seguridad y Gobernabilidad.

El codificado en el año 2021 fue de USD 28.950.337,23, frente a una asignación de USD 32.848.770,02 para el presupuesto 2022, que representa un incremento del 13%.

3.2.1.5 Sector Territorio Hábitat y Vivienda

Dentro de este sector constan las Empresas de Agua Potable, Hábitat y Vivienda, el Instituto Metropolitano de Patrimonio y la Secretaria Territorio Hábitat y Vivienda.

Para el ejercicio 2022, se registra una asignación de USD 32.131.437,92, mientras que en el presupuesto 2021 es de UDS. 23.971.366,32 cabe indicar que la empresa de Agua Potable carece de asignación para el ejercicio 2022.

3.2.2 ÁREA ECONÓMICA

Los sectores que conforman esta Área son; Agencia de Coordinación Distrital de Comercio y el sector de Desarrollo Productivo y Competitividad; este último incluye: Secretaría Desarrollo Productivo y Competitividad, la Empresa Pública Metropolitana Mercado Mayorista, la Empresa de Destino Turístico, EPM de Servicios Aeroportuarios, EPM Rastro y CONQUITO.

La proforma presupuestaria 2022 del Área Económica tiene una asignación de USD 21.964.627,24 frente a un codificado 2021 que alcanza a USD 14.386.533,68; incrementando en 53%.

3.2.2.1 Sector Agencia de Coordinación Distrital del Comercio

Este sector presenta un codificado en el presupuesto 2021 de USD 4.148.580,89, mientras que para el presupuesto 2022 presenta una asignación de USD 7.483.788,82, con un incremento de 80%.

3.2.2.2 Sector Desarrollo Productivo y Competitividad

Se reflejan para el año 2022 una asignación de USD 14.480.838,42, frente al codificado del presupuesto 2021 de USD 10.237.952,79, cuyo incremento es del 41%

3.2.3 ÁREA GENERAL

Está Integrada por los sectores: Administración General, Agencia Metropolitana de Control, Comunicación, Coordinación de Alcaldía y Secretaría del Concejo, y Secretaría General de Planificación; cuya asignación representa el 21,36% del total del presupuesto Municipal 2022.

La proforma presupuestaria 2022 del Área General tiene una asignación de USD 177.529.526,35 que comparado con el codificado del presupuesto 2021 que asciende a USD 187.063.079,51 y, constituye un decremento del 5%.

3.2.3.1 Sector Administración General

Este sector se encuentra conformado por las siguientes dependencias: Administración General, Direcciones Metropolitanas Administrativa, Recursos Humanos, Informática, Bienes Inmuebles, Gestión Documental, Financiera, Servicios Ciudadanos, Tributario y Registro de la Propiedad.

La Administración General registra para el presupuesto 2022 una asignación de USD 149.346.513,24, comparado con un codificado 2021 de USD 160.758.621,69, disminuyendo en un 7%.

La Dirección Metropolitana Financiera tiene a su cargo el pago de los intereses, comisiones de la deuda interna y externa y, amortización de las mismas.

En lo que corresponde a Gastos de Personal, se garantiza que todos los funcionarios tengan financiadas sus remuneraciones para el presupuesto 2022.

3.2.3.2 Sector Agencia Metropolitana de Control

Registra una asignación de USD 9.599.298,81 para el ejercicio 2022, frente a un codificado USD 8.830.779,01 para el presupuesto 2021, y se expresa porcentualmente con un incremento de 9%.

3.2.3.3 Sector Comunicación

El codificado 2021 presenta un valor de USD 4.949.576,94 mientras que para el presupuesto 2022 se presenta una asignación de USD 4.435.567,05 con un porcentaje de variación de -10%.

3.2.3.4 Sector Coordinación de Alcaldía y Secretaría del Concejo

Presenta una asignación de USD 12.133.821,65 para el presupuesto 2022, frente a un codificado 2021 de USD 10.953.409,92, que representa un incremento del 11%.

3.2.3.5 Sector Planificación

Está integrado por el Instituto de la Ciudad, el ICAM y la Secretaría General de Planificación.

Este sector presenta una asignación de USD 2.014.325,60, para el presupuesto 2022, mientras que para el presupuesto 2021 un codificado de USD 1.570.691,95, lo que representa un incremento del 28%.

3.2.4 ÁREA SOCIAL

Esta área está integrada por los Sectores de Cultura, Educación, Recreación y Deporte, Salud e, Inclusión Social dentro de este último consta la Unidad Municipal Patronato San José.

La proforma presupuestaria 2022 del Área Social tiene una asignación de USD 134.427.615,35 que representa el 16,18% del presupuesto total 2022, frente al codificado del 2021 tiene un incremento de 23%.

3.2.4.1 Sector Cultura

El monto del presupuesto para el ejercicio 2022 es de USD 20.460.504,87 frente al codificado de USD 13.470.143,60 del presupuesto 2021, representando un incremento del 52%.

3.2.4.2 Sector Educación, Recreación y Deporte

El monto del presupuesto para el ejercicio 2022 es de USD 39.731.410,58 frente al codificado del 2021 de USD 37.018.847,99 lo cual representa un incremento del 7,33%.

3.2.4.3 Sector Inclusión Social

Este sector presenta un codificado 2021 de USD 22.431.919,72, frente a una asignación 2022 de USD 28.904.406,16, demostrando un incremento del 29%.

3.2.4.4 Sector Salud

Este sector presenta una asignación de USD 45.331.293,74 para el presupuesto 2022, mientras que para el 2021 presentó un codificado de USD 36.234.967,38, que representa un incremento del 25%.




3.2.5 Proyecto Primera Línea Metro de Quito

La asignación para la Proforma 2022 en este proyecto es de USD 152.736.183,49 con relación al presupuesto 2021 el codificado fue de USD 405.470.245,96 demostrando una disminución del 62,33%. Su desglose se encuentra detallado en la Tabla No. 14 de Fuentes y Usos.

3.2.6 ESPACIOS PRESUPUESTARIOS DE ANTICIPOS

Se incluyen los espacios presupuestarios de anticipos no devengados de las Dependencias por el valor de USD 3.510.543,13.

| CENTRO GESTOR | VALOR |
|---|---------------------|
| Secretaría de Salud | 2.641.800,00 |
| UEM Oswaldo Lombeyda | 31.062,18 |
| Cuerpo de Agentes de Control | 144.600,00 |
| Instituto Metropolitano de Patrimonio | 54.000,00 |
| AZ Zonal Eloy Alfaro (Sur) | 121.795,05 |
| AZ Manuela Sáenz | 447.165,83 |
| AZ Valle de Tumbaco | 66.938,71 |
| Agencia Metropolitana Control Tránsito Seguridad vial - AMT | 3.181,36 |
| TOTAL | 3.510.543,13 |

| ELABORADO | REVISADO | APROBADO |
|---|--|--|
|  <p>Firmado electrónicamente por: DAISSY TATIANA MACHUCA CAMPOS</p> |  <p>Firmado electrónicamente por: PAULO SEBASTIAN CAIZALUISA NARVAEZ</p> |  <p>Firmado electrónicamente por: PEDRO FERNANDO NUNEZ GOMEZ</p> |
| Econ. Tatiana Machuca Analista de Presupuesto | Econ. Sebastián Caizaluisa Analista de Presupuesto | Ing. Sonia Ortiz Jefe de Presupuesto (E) |
| | | Econ. Pedro Núñez Director Metropolitano Financiero |

ANEXOS

INGRESOS A NIVEL DE ÍTEM PRESUPUESTARIO

MUNICIPIO DEL DISTRITO METROPOLITANO DE QUITO
PROFORMA PRESUPUESTARIA 2022
INGRESOS A NIVEL DE ÍTEM PRESUPUESTARIO

| Tipo de Ingreso | Proforma Presupuestaria 2022 | % Part. |
|--|------------------------------------|------------|
| 11 IMPUESTOS | 184.563.910,00 | 22% |
| 110102 A la Utilidad por la Venta de Predios Urbanos | 15.034.000,00 | 2% |
| 110201 A los Predios Urbanos | 63.255.000,00 | 8% |
| 110202 A los Predios Rurales | 3.885.000,00 | 0% |
| 110203 A la Inscripción en el Registro de la Propiedad | 10,00 | 0% |
| 110205 De Vehículos Motorizados de Transporte Terrestre | 5.875.000,00 | 1% |
| 110206 De Alcabalas | 15.535.000,00 | 2% |
| 110207 A los Activos Totales | 32.504.000,00 | 4% |
| 110312 A los Espectáculos Públicos | 43.000,00 | 0% |
| 110704 Patentes Comerciales, Industriales, Financieras | 48.406.000,00 | 6% |
| 110710 Al Juego | 26.900,00 | 0% |
| 13 TASAS Y CONTRIBUCIONES | 50.330.390,00 | 6% |
| 130102 Acceso a Lugares Públicos | 5.000,00 | 0% |
| 130103 Ocupación de Lugares Públicos | 900.000,00 | 0% |
| 130107 Venta de Bases | 3.000,00 | 0% |
| 130108 Prestación de Servicios | 7.000.000,00 | 1% |
| 130111 Inscripciones, Registros y Matrículas | 800.000,00 | 0% |
| 130112 Permisos, Licencias y Patentes | 400.000,00 | 0% |
| 130113 Registro Sanitario y Toxicología | 550,00 | 0% |
| 130118 Aprobación de Planos e Inspección de Construcción | 900.000,00 | 0% |
| 130128 Patentes de Conservación Minera | 40.000,00 | 0% |
| 130199 Otras Tasas | 14.164.000,00 | 2% |
| 130307 Superficiales Mineros | 15.000,00 | 0% |
| 130308 Regalías Mineras | 300.000,00 | 0% |
| 130399 Otras Concesiones | 800.000,00 | 0% |
| 130407 Repavimentación Urbana | 2.000,00 | 0% |
| 130408 Aceras, Bordillos y Cercas | 40,00 | 0% |
| 130413 Obras de Regeneración Urbana | 800,00 | 0% |
| 130499 Otras Contribuciones | 25.000.000,00 | 3% |
| 14 VENTA DE BIENES Y SERVICIOS | 1.300.000,00 | 0% |
| 140204 De Oficina, Didácticos y Publicaciones | 1.300.000,00 | 0% |
| 17 RENTAS DE INVERSIONES Y MULTAS | 24.446.800,00 | 3% |
| 170199 Intereses por Otras Operaciones | 4.800,00 | 0% |
| 170202 Edificios, Locales y Residencias | 135.000,00 | 0% |
| 170301 Tributaria | 700.000,00 | 0% |
| 170401 Tributarias | 1.600.000,00 | 0% |
| 170402 Infracción a Ordenanzas Municipales | 500.000,00 | 0% |
| 170404 Incumplimientos de Contratos | 7.000,00 | 0% |
| 170416 Infracciones a la Ley Orgánica de Transportación | 20.000.000,00 | 2% |
| 170499 Otras Multas | 1.500.000,00 | 0% |
| 19 OTROS INGRESOS | 1.412.000,00 | 0% |
| 190101 Ejecución de Garantías | 30.000,00 | 0% |
| 190201 Indemnizaciones por Siniestros | 15.000,00 | 0% |

MUNICIPIO DEL DISTRITO METROPOLITANO DE QUITO
PROFORMA PRESUPUESTARIA 2022
INGRESOS A NIVEL DE ÍTEM PRESUPUESTARIO

| Tipo de Ingreso | Proforma Presupuestaria 2022 | % Part. |
|---|------------------------------------|-------------|
| 190299 Otras Indemnizaciones y Valores no Reclamad | 150.000,00 | 0% |
| 190401 Comisiones | 200.000,00 | 0% |
| 190407 Devolución de disponibilidades | 1.000,00 | 0% |
| 190499 Otros no Especificados | 1.016.000,00 | 0% |
| 24 VENTA DE ACTIVOS NO FINANCIEROS | 7.428.000,00 | 1% |
| 240201 Terrenos | 7.428.000,00 | 1% |
| 27 RECUPERACION DE INVERSIONES Y RECURSOS PUBLICOS | 58.000.000,00 | 7% |
| 270102 Bonos del Estado | 58.000.000,00 | 7% |
| 28 TRANSFERENCIAS Y DONACIONES DE CAPITAL E INVERS | 332.678.000,00 | 40% |
| 280101 Del Presupuesto General del Estado | 332.678.000,00 | 40% |
| 36 FINANCIAMIENTO PÚBLICO | 12.946.548,88 | 2% |
| 360301 De Organismos Multilaterales | 12.946.548,88 | 2% |
| 37 SALDOS DISPONIBLES | 50.037.215,59 | 6% |
| 370102 De Fondos de Autogestión | 43.000.000,00 | 5% |
| 370104 De Préstamos | 7.037.215,59 | 1% |
| 38 CUENTAS PENDIENTES POR COBRAR | 107.816.670,94 | 13% |
| 380101 De Cuentas por Cobrar | 22.300.000,00 | 3% |
| 380107 De anticipos por Devengar de Ejercicios Ant | 3.181.743,25 | 0% |
| 380108 De anticipos por Devengar de Ejercicios Ant | 82.334.927,69 | 10% |
| Total GADDMQ + PPLMQ | 830.959.535,41 | 100% |

CUADRO COMPARATIVO GASTOS PRESUPUESTO 2021 - PROFORMA 2022

CUADRO NRO. 1
MUNICIPIO DEL DISTRITO METROPOLITANO DE QUITO
PROFORMA PRESUPUESTARIA MDMQ 2022
COMPARATIVO 2021 – 2022

| Área/Sector/Centro Gestor | Asignación inicial 2021 | Codificado 2021 | % Participación 2021 | Proforma 2022 | % Participación 2022 | Variación | % Variación |
|---|-------------------------|-----------------------|----------------------|-----------------------|----------------------|-----------------------|--------------|
| COMUNALES | 237.586.431,43 | 317.312.361,97 | 30,71% | 344.301.582,98 | 41,43% | 26.989.221,01 | 9% |
| AMBIENTE | 6.685.343,08 | 19.622.623,66 | 1,90% | 6.717.994,02 | 0,81% | -12.904.629,64 | -66% |
| EMASEO | 0,00 | 12.928.082,80 | 1,25% | 0,00 | 0,00% | -12.928.082,80 | -100% |
| EPM GESTION INTEGRAL DE RESIDUOS SOLIDOS | 4.500.000,00 | 4.500.000,00 | 0,44% | 3.130.000,00 | 0,38% | -1.370.000,00 | -30% |
| Secretaría De Ambiente | 2.185.343,08 | 2.194.540,86 | 0,21% | 3.587.994,02 | 0,43% | 1.393.453,16 | 63% |
| COORDINACION TERRITORIAL Y PARTICIPACION CIUDADANA | 51.665.395,35 | 52.106.454,73 | 5,04% | 61.954.133,49 | 7,46% | 9.847.678,76 | 19% |
| Adm Zonal Equinoccia - La Delicia | 6.955.158,83 | 7.266.842,34 | 0,70% | 7.471.427,57 | 0,90% | 204.585,23 | 3% |
| Administración Z Eugenio Espejo (Norte) | 7.443.542,99 | 7.615.964,29 | 0,74% | 9.028.475,50 | 1,09% | 1.412.511,21 | 19% |
| Administración Zonal Calderón | 5.085.865,32 | 5.148.709,22 | 0,50% | 6.409.267,80 | 0,77% | 1.260.558,58 | 24% |
| Administración Zonal Eloy Alfaro (Sur) | 7.045.224,75 | 6.356.506,05 | 0,62% | 7.792.418,74 | 0,94% | 1.435.912,69 | 23% |
| Administración Zonal Manuela Sáenz | 5.777.270,04 | 5.556.189,61 | 0,54% | 6.817.322,63 | 0,82% | 1.261.133,02 | 23% |
| Administración Zonal Quitumbe | 5.903.838,04 | 6.037.232,70 | 0,58% | 8.075.629,37 | 0,97% | 2.038.396,67 | 34% |
| Administración Zonal Valle de Tumbaco | 4.597.243,43 | 4.728.864,21 | 0,46% | 5.727.713,55 | 0,69% | 998.849,34 | 21% |
| Administración Zonal Valle los Chillos | 4.548.709,24 | 4.906.035,95 | 0,47% | 5.892.408,22 | 0,71% | 986.372,27 | 20% |
| Secretaría General Coordinac Territorial | 2.235.872,58 | 2.397.007,35 | 0,23% | 2.533.224,04 | 0,30% | 136.216,69 | 6% |
| Unidad Especial Regula Tu Barrio | 1.173.868,82 | 1.128.235,81 | 0,11% | 1.161.210,75 | 0,14% | 32.974,94 | 3% |
| Unidad Especial Turística La Mariscal | 898.801,31 | 964.867,20 | 0,09% | 1.045.035,32 | 0,13% | 80.168,12 | 8% |
| MOVILIDAD | 135.244.947,52 | 192.661.580,03 | 18,64% | 210.649.247,53 | 25,35% | 17.987.667,50 | 9% |
| Agencia Metrop Control Transito Seg vial | 55.290.948,28 | 54.632.240,74 | 5,29% | 54.359.331,61 | 6,54% | -272.909,13 | 0% |
| EPM METRO QUITO | 12.000.000,00 | 11.244.000,00 | 1,09% | 16.240.197,58 | 1,95% | 4.996.197,58 | 44% |
| EPM MOVILIDAD Y OBRAS PUBLICAS | 37.827.297,31 | 73.111.060,80 | 7,07% | 97.092.975,18 | 11,68% | 23.981.914,38 | 33% |
| EPM TRANSPORTE DE PASAJEROS | 28.000.000,00 | 51.462.269,49 | 4,98% | 40.154.553,27 | 4,83% | -11.307.716,22 | -22% |
| Secretaría De Movilidad | 2.126.701,93 | 2.212.009,00 | 0,21% | 2.802.189,89 | 0,34% | 590.180,89 | 27% |
| SEGURIDAD Y GOBERNABILIDAD | 28.609.343,85 | 28.950.337,23 | 2,80% | 32.848.770,02 | 3,95% | 3.898.432,79 | 13% |
| Cuerpo de Agentes de Control | 23.180.387,72 | 23.843.683,53 | 2,31% | 28.557.917,24 | 3,44% | 4.714.233,71 | 20% |
| Secretaría General Seguridad Gobernabili | 5.428.956,13 | 5.106.653,70 | 0,49% | 4.290.852,78 | 0,52% | -815.800,92 | -16% |
| TERRITORIO HABITAT Y VIVIENDA | 15.381.401,63 | 23.971.366,32 | 2,32% | 32.131.437,92 | 3,87% | 8.160.071,60 | 34% |
| EPM AGUA POTABLE | 0,00 | 2.000.000,00 | 0,19% | 0,00 | 0,00% | -2.000.000,00 | -100% |
| EPM HABITAT Y VIVENDA | 1.000.000,00 | 6.107.205,67 | 0,59% | 3.000.000,00 | 0,36% | -3.107.205,67 | -51% |
| Instituto Metropolitano de Patrimonio | 9.717.090,69 | 9.643.022,66 | 0,93% | 21.943.786,61 | 2,64% | 12.300.763,95 | 128% |
| Secretaría Territorio, Hábitat Vivienda | 4.664.310,94 | 6.221.137,99 | 0,60% | 7.187.651,31 | 0,86% | 966.513,32 | 16% |
| ECONÓMICOS | 14.600.430,14 | 14.386.533,68 | 1,39% | 21.964.627,24 | 2,64% | 7.578.093,56 | 53% |
| AGENCIA DE COORDINACIÓN DISTRITAL DE COMERCIO | 4.851.369,72 | 4.148.580,89 | 0,40% | 7.483.788,82 | 0,90% | 3.335.207,93 | 80% |
| Agencia de Coord. Distrital del Comercio | 4.851.369,72 | 4.148.580,89 | 0,40% | 7.483.788,82 | 0,90% | 3.335.207,93 | 80% |
| DESARROLLO PRODUCTIVO Y COMPETITIVIDAD | 9.749.060,42 | 10.237.952,79 | 0,99% | 14.480.838,42 | 1,74% | 4.242.885,63 | 41% |
| CONQUITO | 2.850.000,00 | 2.850.000,00 | 0,28% | 5.000.000,00 | 0,60% | 2.150.000,00 | 75% |
| EPM GESTION DE DESTINO TURISTICO | 3.000.000,00 | 3.000.000,00 | 0,29% | 3.475.000,00 | 0,42% | 475.000,00 | 16% |
| EPM SERVICIOS AEROPORTUARIOS Y GESTION D | 3.000.000,00 | 3.000.000,00 | 0,29% | 3.000.000,00 | 0,36% | 0,00 | 0% |
| Secretaría Desarrollo Productivo Competi | 899.060,42 | 1.387.952,79 | 0,13% | 1.338.386,42 | 0,16% | -49.566,37 | -4% |
| EPM RASTRO | 0,00 | 0,00 | 0,00% | 1.667.452,00 | 0,20% | 1.667.452,00 | 0% |
| GENERALES | 173.968.282,15 | 187.063.079,51 | 18,10% | 177.529.526,35 | 21,36% | -9.533.553,16 | -5% |
| ADMINISTRACION GENERAL | 149.278.225,49 | 160.758.621,69 | 15,56% | 149.346.513,24 | 17,97% | -11.412.108,45 | -7% |
| Administración General | 10.779.808,59 | 13.055.565,02 | 1,26% | 17.966.273,30 | 2,16% | 4.910.708,28 | 38% |
| DM Administrativa | 10.011.823,16 | 13.014.428,73 | 1,26% | 17.008.748,84 | 2,05% | 3.994.320,11 | 31% |
| DM de Gestión de Bienes Inmuebles | 1.080.000,00 | 80.000,00 | 0,01% | 366.534,22 | 0,04% | 286.534,22 | 358% |
| DM de Gestión documental y Archivo | 10.000,00 | 88.870,40 | 0,01% | 338.840,00 | 0,04% | 249.969,60 | 281% |
| DM de Informática | 4.367.652,47 | 3.572.924,29 | 0,35% | 4.981.160,00 | 0,60% | 1.408.235,71 | 39% |
| DM de Recursos Humanos | 9.223.000,00 | 20.036.694,43 | 1,94% | 11.354.000,00 | 1,37% | -8.682.694,43 | -43% |
| DM de Servicios Ciudadanos | 94.000,00 | 94.000,00 | 0,01% | 88.000,00 | 0,01% | -6.000,00 | -6% |
| DM Financiera | 107.874.807,99 | 105.441.349,09 | 10,20% | 88.919.353,17 | 10,70% | -16.521.995,92 | -16% |
| DM Tributaria | 500.500,00 | 0,00 | 0,00% | 500,00 | 0,00% | 500,00 | 0% |
| Registro de la Propiedad | 5.336.633,28 | 5.374.789,73 | 0,52% | 8.323.103,71 | 1,00% | 2.948.313,98 | 55% |
| AGENCIA METROPOLITANA DE CONTROL | 8.541.821,49 | 8.830.779,01 | 0,85% | 9.599.298,81 | 1,16% | 768.519,80 | 9% |
| Agencia Metropolitana de Control | 8.541.821,49 | 8.830.779,01 | 0,85% | 9.599.298,81 | 1,16% | 768.519,80 | 9% |
| COMUNICACION | 4.378.973,86 | 4.949.576,94 | 0,48% | 4.435.567,05 | 0,53% | -514.009,89 | -10% |
| Secretaría De Comunicación | 4.378.973,86 | 4.949.576,94 | 0,48% | 4.435.567,05 | 0,53% | -514.009,89 | -10% |
| COORDINACION DE ALCALDIA Y SECRETARIA DEL CONCEJO | 10.227.817,13 | 10.953.409,92 | 1,06% | 12.133.821,65 | 1,46% | 1.180.411,73 | 11% |
| Alcaldía Metropolitana | 4.080.078,91 | 3.920.048,67 | 0,38% | 4.104.038,53 | 0,49% | 183.989,86 | 5% |
| Concejo Metropolitano | 4.624.015,83 | 5.251.729,62 | 0,51% | 5.635.194,15 | 0,68% | 383.464,53 | 7% |
| DM Relaciones Internacionales | 353.667,14 | 376.673,45 | 0,04% | 362.086,78 | 0,04% | -14.586,67 | -4% |
| IMPU | 366.055,25 | 501.658,18 | 0,05% | 828.502,19 | 0,10% | 326.844,01 | 65% |
| Procuraduría Metropolitana | 4.000,00 | 8.000,00 | 0,00% | 4.000,00 | 0,00% | -4.000,00 | -50% |
| QUITO HONESTO | 800.000,00 | 895.300,00 | 0,09% | 1.200.000,00 | 0,14% | 304.700,00 | 34% |
| PLANIFICACION | 1.541.444,18 | 1.570.691,95 | 0,15% | 2.014.325,60 | 0,24% | 443.633,65 | 28% |
| INSTITUTO DE LA CIUDAD | 180.000,00 | 180.000,00 | 0,02% | 300.000,00 | 0,04% | 120.000,00 | 67% |
| Instituto Metropolitano de Capacitación | 120.000,00 | 120.000,00 | 0,01% | 130.000,00 | 0,02% | 10.000,00 | 8% |
| Secretaría General de Planificación | 1.241.444,18 | 1.270.691,95 | 0,12% | 1.584.325,60 | 0,19% | 313.633,65 | 25% |
| SOCIALES | 99.958.995,76 | 109.155.878,69 | 10,56% | 134.427.615,35 | 16,18% | 25.271.736,66 | 23% |
| CULTURA | 12.577.712,20 | 13.470.143,60 | 1,30% | 20.460.504,87 | 2,46% | 6.990.361,27 | 52% |
| FUNDACION MUSEOS DE LA CIUDAD | 2.600.000,00 | 3.500.000,00 | 0,34% | 3.500.000,00 | 0,42% | 0,00 | 0% |
| FUNDACION TEATRO NACIONAL SUCRE | 2.900.000,00 | 3.100.000,00 | 0,30% | 3.100.000,00 | 0,37% | 0,00 | 0% |
| Secretaría De Cultura | 7.077.712,20 | 6.870.143,60 | 0,66% | 13.860.504,87 | 1,67% | 6.990.361,27 | 102% |
| EDUCACION, RECREACION Y DEPORTE | 35.405.441,60 | 37.018.847,99 | 3,58% | 39.731.410,58 | 4,78% | 2.712.562,59 | 7,33% |
| COLEGIO BENALCAZAR | 1.887.367,00 | 1.897.640,38 | 0,18% | 1.871.549,67 | 0,23% | -26.090,71 | -1% |
| Colegio Fernández Madrid | 1.960.321,62 | 2.081.997,83 | 0,20% | 2.082.033,54 | 0,25% | 35,71 | 0% |
| Secretaría Educación, Recreación Deporte | 17.407.153,64 | 18.421.977,84 | 1,78% | 21.093.696,96 | 2,54% | 2.671.719,12 | 15% |
| Unidad Educativa Espejo | 2.866.425,60 | 2.927.626,48 | 0,28% | 3.031.958,70 | 0,36% | 104.332,22 | 4% |
| Unidad Educativa Julio E. Moreno | 1.327.639,22 | 1.362.649,40 | 0,13% | 1.339.992,53 | 0,16% | -22.656,87 | -2% |
| Unidad Educativa Milenio Bicentenario | 1.986.722,42 | 2.079.437,84 | 0,20% | 2.030.970,54 | 0,24% | -48.467,30 | -2% |
| Unidad Educativa Oswaldo Lombeyda | 1.314.604,80 | 1.349.031,15 | 0,13% | 1.347.845,78 | 0,16% | -1.185,37 | 0% |
| Unidad Educativa Quitumbe | 1.936.023,20 | 1.996.893,43 | 0,19% | 2.039.155,19 | 0,25% | 42.261,76 | 2% |

| CUADRO NRO. 1 MUNICIPIO DEL DISTRITO METROPOLITANO DE QUITO PROFORMA PRESUPUESTARIA MDMQ 2022 COMPARATIVO 2021 – 2022 | | | | | | | |
|--|-------------------------|-----------------------|----------------------|-----------------------|----------------------|----------------------|-------------|
| Área/Sector/Centro Gestor | Asignación inicial 2021 | Codificado 2021 | % Participación 2021 | Proforma 2022 | % Participación 2022 | Variación | % Variación |
| Unidad Educativa San Francisco de Quito | 1.486.158,35 | 1.549.878,90 | 0,15% | 1.524.144,43 | 0,18% | -25.734,47 | -2% |
| Unidad Educativa Sucre | 3.233.025,75 | 3.351.714,74 | 0,32% | 3.370.063,24 | 0,41% | 18.348,50 | 1% |
| INCLUSION SOCIAL | 15.685.646,22 | 22.431.919,72 | 2,17% | 28.904.406,16 | 3,48% | 6.472.486,44 | 29% |
| CONSEJO DE PROTECCION DE DERECHOS | 750.000,00 | 750.000,00 | 0,07% | 750.000,00 | 0,09% | 0,00 | 0% |
| Secretaría De Inclusión Social | 2.142.457,14 | 4.323.292,49 | 0,42% | 4.324.125,96 | 0,52% | 833,47 | 0% |
| Unidad Patronato Municipal San José | 12.793.189,08 | 17.358.627,23 | 1,68% | 23.830.280,20 | 2,87% | 6.471.652,97 | 37% |
| SALUD | 35.290.195,74 | 36.234.967,38 | 3,51% | 45.331.293,74 | 5,46% | 9.096.326,36 | 25% |
| Secretaría De Salud | 9.974.147,49 | 9.340.326,51 | 0,90% | 7.862.187,24 | 0,95% | -1.478.139,27 | -16% |
| Unidad de Salud Centro | 4.241.434,78 | 4.056.766,50 | 0,39% | 6.000.567,27 | 0,72% | 1.943.800,77 | 48% |
| Unidad de Salud Norte | 6.629.692,72 | 6.271.495,02 | 0,61% | 10.894.887,18 | 1,31% | 4.623.392,16 | 74% |
| Unidad de Salud Sur | 14.444.920,75 | 16.477.234,20 | 1,59% | 18.030.227,37 | 2,17% | 1.552.993,17 | 9% |
| Unidad de Bienestar Animal | 0,00 | 89.145,15 | 0,01% | 2.543.424,68 | 0,31% | 2.454.279,53 | 2753% |
| TOTAL MDMQ | 525.114.139,48 | 627.917.853,85 | 60,76% | 678.223.351,92 | 81,62% | 50.305.498,07 | 8% |

Fuente: SIPARI

Elaborado por: Unidad de Presupuesto

GASTOS POR GRUPO CONSOLIDADO

MUNICIPIO DEL DISTRITO METROPOLITANO DE QUITO
PROFORMA PRESUPUESTARIA DE GASTOS 2022
POR GRUPO DE GASTO

| Grupo de gasto | Proforma 2022 | % Participación |
|---|-----------------------|------------------------|
| 51 GASTOS EN PERSONAL | 214.115.018,17 | 25,77% |
| 53 BIENES Y SERVICIOS DE CONSUMO | 35.719.644,58 | 4,30% |
| 56 GASTOS FINANCIEROS | 22.902.895,94 | 2,76% |
| 57 OTROS GASTOS CORRIENTES | 25.992.167,17 | 3,13% |
| 58 TRANSFERENCIAS Y DONACIONES CORRIENTES | 15.283.644,32 | 1,84% |
| 73 BIENES Y SERVICIOS PARA INVERSIÓN | 68.204.255,89 | 8,21% |
| 75 OBRAS PÚBLICAS | 188.131.668,76 | 22,64% |
| 77 OTROS GASTOS DE INVERSIÓN | 8.590.959,80 | 1,03% |
| 78 TRANSFERENCIAS Y DONACIONES PARA INVERSIÓN | 186.840.405,12 | 22,48% |
| 84 BIENES DE LARGA DURACIÓN | 17.631.693,11 | 2,12% |
| 96 AMORTIZACIÓN DE LA DEUDA PÚBLICA | 42.375.346,06 | 5,10% |
| 99 OTROS PASIVOS | 5.171.836,49 | 0,62% |
| Total general | 830.959.535,41 | 100,00% |



Fuente: SIPARI

Elaborado por: Unidad de Presupuesto

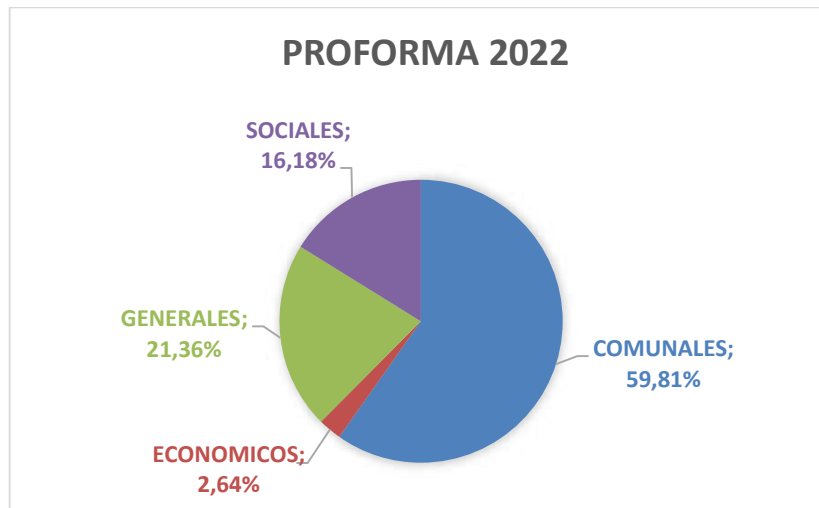
GASTOS POR ÁREA

**MUNICIPIO DEL DISTRITO METROPOLITANO DE QUITO
PROFORMA PRESUPUESTARIA DE GASTOS 2022
GASTO POR ÁREA (CON PPLMQ)**

| Área | Proforma 2022 | % Participación |
|----------------------|-----------------------|-----------------|
| COMUNALES | 497.037.766,47 | 59,81% |
| ECONOMICOS | 21.964.627,24 | 2,64% |
| GENERALES | 177.529.526,35 | 21,36% |
| SOCIALES | 134.427.615,35 | 16,18% |
| Total general | 830.959.535,41 | 100,00% |

**MUNICIPIO DEL DISTRITO METROPOLITANO DE QUITO
PROFORMA PRESUPUESTARIA DE GASTOS 2022
GASTO POR AREA (SIN PPLMQ)**

| Área | Proforma 2022 | % Participación |
|----------------------|-----------------------|-----------------|
| COMUNALES | 344.301.582,98 | 50,77% |
| ECONOMICOS | 21.964.627,24 | 3,24% |
| GENERALES | 177.529.526,35 | 26,18% |
| SOCIALES | 134.427.615,35 | 19,82% |
| Total general | 678.223.351,92 | 100,00% |



Fuente: SIPARI
Elaborado por: Unidad de Presupuesto

GASTOS POR ÁREA / SECTOR

MUNICIPIO DEL DISTRITO METROPOLITANO DE QUITO
PROFORMA PRESUPUESTARIA DE GASTOS 2022
GASTOS POR ÁREA Y SECTOR

| Área / Sector | Proforma 2022 | % Participación |
|--|-----------------------|-----------------|
| COMUNALES | 497.037.766,47 | 59,81% |
| AMBIENTE | 6.717.994,02 | 0,81% |
| COORDINACION TERRITORIAL Y PARTICIPACION CIUDADANA | 61.954.133,49 | 7,46% |
| MOVILIDAD | 363.385.431,02 | 43,73% |
| SEGURIDAD Y GOBERNABILIDAD | 32.848.770,02 | 3,95% |
| TERRITORIO HABITAT Y VIVIENDA | 32.131.437,92 | 3,87% |
| ECONOMICOS | 21.964.627,24 | 2,64% |
| AGENCIA DE COORDINACIÓN DISTRITAL DE COMERCIO | 7.483.788,82 | 0,90% |
| DESARROLLO PRODUCTIVO Y COMPETITIVIDAD | 14.480.838,42 | 1,74% |
| GENERALES | 177.529.526,35 | 21,36% |
| ADMINISTRACION GENERAL | 149.346.513,24 | 17,97% |
| AGENCIA METROPOLITANA DE CONTROL | 9.599.298,81 | 1,16% |
| COMUNICACION | 4.435.567,05 | 0,53% |
| COORDINACION DE ALCALDIA Y SECRETARIA DEL CONCEJO | 12.133.821,65 | 1,46% |
| PLANIFICACION | 2.014.325,60 | 0,24% |
| SOCIALES | 134.427.615,35 | 16,18% |
| CULTURA | 20.460.504,87 | 2,46% |
| EDUCACION, RECREACION Y DEPORTE | 39.731.410,58 | 4,78% |
| INCLUSION SOCIAL | 28.904.406,16 | 3,48% |
| SALUD | 45.331.293,74 | 5,46% |
| Total general | 830.959.535,41 | 100,00% |

GASTOS POR ÁREA / SECTOR / CENTRO GESTOR

MUNICIPIO DEL DISTRITO METROPOLITANO DE QUITO
PROFORMA PRESUPUESTARIA DE GASTOS 2022
GASTOS POR DEPENDENCIA

| Área / Sector / Centro Gestor | Proforma 2022 | % Participación |
|---|-----------------------|-----------------|
| COMUNALES | 497.037.766,47 | 59,81% |
| AMBIENTE | 6.717.994,02 | 0,81% |
| EPM Gestión Integral de Residuos Sólidos | 3.130.000,00 | 0,38% |
| Secretaría de Ambiente | 3.587.994,02 | 0,43% |
| COORDINACION TERRITORIAL Y PARTICIPACION CIUDADANA | 61.954.133,49 | 7,46% |
| Adm Zonal Equinoccia - La Delicia | 7.471.427,57 | 0,90% |
| Administración Z Eugenio Espejo (Norte) | 9.028.475,50 | 1,09% |
| Administración Zonal Calderón | 6.409.267,80 | 0,77% |
| Administración Zonal Eloy Alfaro (Sur) | 7.792.418,74 | 0,94% |
| Administración Zonal Manuela Sáenz | 6.817.322,63 | 0,82% |
| Administración Zonal Quitumbe | 8.075.629,37 | 0,97% |
| Administración Zonal Valle de Tumbaco | 5.727.713,55 | 0,69% |
| Administración Zonal Valle los Chillos | 5.892.408,22 | 0,71% |
| Secretaría General Coordinac Territorial | 2.533.224,04 | 0,30% |
| Unidad Especial Regula Tu Barrio | 1.161.210,75 | 0,14% |
| Unidad Especial Turística La Mariscal | 1.045.035,32 | 0,13% |
| MOVILIDAD | 363.385.431,02 | 43,73% |
| Agencia Metrop Control Transito Seg vial | 54.359.331,61 | 6,54% |
| EPM Metro de Quito | 16.240.197,58 | 1,95% |
| EPM Movilidad y Obras Públicas | 97.092.975,18 | 11,68% |
| EPM Transporte de Pasajeros | 40.154.553,27 | 4,83% |
| Secretaría de Movilidad | 155.538.373,38 | 18,72% |
| SEGURIDAD Y GOBERNABILIDAD | 32.848.770,02 | 3,95% |
| Cuerpo de Agentes de Control | 28.557.917,24 | 3,44% |
| Secretaría General Seguridad Gobernabili | 4.290.852,78 | 0,52% |
| TERRITORIO HABITAT Y VIVIENDA | 32.131.437,92 | 3,87% |
| EPM Hábitat y Vivienda | 3.000.000,00 | 0,36% |
| Instituto Metropolitano de Patrimonio | 21.943.786,61 | 2,64% |
| Secretaría Territorio, Hábitat Vivienda | 7.187.651,31 | 0,86% |
| ECONOMICOS | 21.964.627,24 | 2,64% |
| AGENCIA DE COORDINACIÓN DISTRITAL DE COMERCIO | 7.483.788,82 | 0,90% |
| Agencia de Coord. Distrital del Comercio | 7.483.788,82 | 0,90% |
| DESARROLLO PRODUCTIVO Y COMPETITIVIDAD | 14.480.838,42 | 1,74% |
| CONQUITO | 5.000.000,00 | 0,60% |
| EPM de Rastro | 1.667.452,00 | 0,20% |
| EPM Gestión de Destino Turístico | 3.475.000,00 | 0,42% |
| EPM Servicios Aeroportuarios | 3.000.000,00 | 0,36% |

MUNICIPIO DEL DISTRITO METROPOLITANO DE QUITO
PROFORMA PRESUPUESTARIA DE GASTOS 2022
GASTOS POR DEPENDENCIA

| Área / Sector / Centro Gestor | Proforma 2022 | % Participación |
|--|-----------------------|-----------------|
| Secretaría Desarrollo Productivo Competitividad | 1.338.386,42 | 0,16% |
| GENERALES | 177.529.526,35 | 21,36% |
| ADMINISTRACION GENERAL | 149.346.513,24 | 17,97% |
| Administración General | 17.966.273,30 | 2,16% |
| DM Administrativa | 17.008.748,84 | 2,05% |
| DM de Gestión de Bienes Inmuebles | 366.534,22 | 0,04% |
| DM de Gestión Documental y Archivo | 338.840,00 | 0,04% |
| DM de Informática | 4.981.160,00 | 0,60% |
| DM de Recursos Humanos | 11.354.000,00 | 1,37% |
| DM de Servicios Ciudadanos | 88.000,00 | 0,01% |
| DM Financiera | 88.919.353,17 | 10,70% |
| DM Tributaria | 500,00 | 0,00% |
| Registro de la Propiedad | 8.323.103,71 | 1,00% |
| AGENCIA METROPOLITANA DE CONTROL | 9.599.298,81 | 1,16% |
| Agencia Metropolitana de Control | 9.599.298,81 | 1,16% |
| COMUNICACION | 4.435.567,05 | 0,53% |
| Secretaría de Comunicación | 4.435.567,05 | 0,53% |
| COORDINACION DE ALCALDIA Y SECRETARIA DEL CONCEJO | 12.133.821,65 | 1,46% |
| Alcaldía Metropolitana | 4.104.038,53 | 0,49% |
| Concejo Metropolitano | 5.635.194,15 | 0,68% |
| DM Relaciones Internacionales | 362.086,78 | 0,04% |
| IMPU | 828.502,19 | 0,10% |
| Procuraduría Metropolitana | 4.000,00 | 0,00% |
| Quito Honesto | 1.200.000,00 | 0,14% |
| PLANIFICACION | 2.014.325,60 | 0,24% |
| Instituto de la Ciudad | 300.000,00 | 0,04% |
| Instituto Metropolitano de Capacitación (ICAM) | 130.000,00 | 0,02% |
| Secretaría General de Planificación | 1.584.325,60 | 0,19% |
| SOCIALES | 134.427.615,35 | 16,18% |
| CULTURA | 20.460.504,87 | 2,46% |
| Fundación Museos de la Ciudad | 3.500.000,00 | 0,42% |
| Fundación Teatro Nacional Sucre | 3.100.000,00 | 0,37% |
| Secretaría de Cultura | 13.860.504,87 | 1,67% |
| EDUCACION, RECREACION Y DEPORTE | 39.731.410,58 | 4,78% |
| Colegio Benalcazar | 1.871.549,67 | 0,23% |
| Colegio Fernández Madrid | 2.082.033,54 | 0,25% |
| Secretaría Educación, Recreación Deporte | 21.093.696,96 | 2,54% |

MUNICIPIO DEL DISTRITO METROPOLITANO DE QUITO
PROFORMA PRESUPUESTARIA DE GASTOS 2022
GASTOS POR DEPENDENCIA

| Área / Sector / Centro Gestor | Proforma 2022 | % Participación |
|---|-----------------------|-----------------|
| Unidad Educativa Espejo | 3.031.958,70 | 0,36% |
| Unidad Educativa Julio E. Moreno | 1.339.992,53 | 0,16% |
| Unidad Educativa Milenio Bicentenario | 2.030.970,54 | 0,24% |
| Unidad Educativa Oswaldo Lombeyda | 1.347.845,78 | 0,16% |
| Unidad Educativa Quitumbe | 2.039.155,19 | 0,25% |
| Unidad Educativa San Francisco de Quito | 1.524.144,43 | 0,18% |
| Unidad Educativa Sucre | 3.370.063,24 | 0,41% |
| INCLUSION SOCIAL | 28.904.406,16 | 3,48% |
| Consejo de Protección de Derechos | 750.000,00 | 0,09% |
| Secretaría De Inclusión Social | 4.324.125,96 | 0,52% |
| Unidad Patronato Municipal San José | 23.830.280,20 | 2,87% |
| SALUD | 45.331.293,74 | 5,46% |
| Secretaría de Salud | 7.862.187,24 | 0,95% |
| Unidad de Bienestar Animal | 2.543.424,68 | 0,31% |
| Unidad de Salud Centro | 6.000.567,27 | 0,72% |
| Unidad de Salud Norte | 10.894.887,18 | 1,31% |
| Unidad de Salud Sur | 18.030.227,37 | 2,17% |
| Total general | 830.959.535,41 | 100,00% |

Fuente: SIPARI
Elaborado por: Unidad de Presupuesto

GASTOS PROYECTO METRO DE QUITO

MUNICIPIO DEL DISTRITO METROPOLITANO DE QUITO
PROFORMA PRESUPUESTARIA
PPLMQ 2022

| Área / Sector / Dependencia | Asignación inicial 2021 | Codificado 2021 | % Participación 2021 | Proforma 2022 | % Participación 2022 | Variación | % Variación |
|-----------------------------|-------------------------|-----------------------|----------------------|-----------------------|----------------------|------------------------|----------------|
| COMUNALES | 230.304.186,59 | 405.470.245,96 | 39,24% | 152.736.183,49 | 18,38% | -252.734.062,47 | -62,33% |
| MOVILIDAD | 230.304.186,59 | 405.470.245,96 | 39,24% | 152.736.183,49 | 18,38% | -252.734.062,47 | -62,33% |
| Secretaría De Movilidad | 230.304.186,59 | 405.470.245,96 | 39,24% | 152.736.183,49 | 18,38% | -252.734.062,47 | -62,33% |
| Total general | 230.304.186,59 | 405.470.245,96 | 39,24% | 152.736.183,49 | 18,38% | -252.734.062,47 | -62,33% |

MUNICIPIO DEL DISTRITO METROPOLITANO DE QUITO
PROFORMA PRESUPUESTARIA
PPLMQ 2022

| Área / Sector / Dependencia | Proforma 2022 | % Participación 2022 |
|--|-----------------------|----------------------|
| <input checked="" type="checkbox"/> COMUNALES | 152.736.183,49 | 18,38% |
| <input checked="" type="checkbox"/> MOVILIDAD | 152.736.183,49 | 18,38% |
| Secretaría de Movilidad | 152.736.183,49 | 18,38% |
| Total general | 152.736.183,49 | 18,38% |

Fuente: SIPARI

Elaborado por: Unidad de Presupuesto

GASTOS POR ÍTEM PRESUPUESTARIO

MUNICIPIO DEL DISTRITO METROPOLITANO DE QUITO
PROFORMA PRESUPUESTARIA DE GASTOS 2022
GASTOS A NIVEL DE ÍTEM PRESUPUESTARIO

| Área / Sector / Centro Gestor /Proyecto/ Ítem | Proforma 2022 | % Participación |
|--|-----------------------|-----------------|
| COMUNALES | 497.037.766,47 | 59,81% |
| AMBIENTE | 6.717.994,02 | 0,81% |
| EPM Gestión Integral de Residuos Sólidos | 3.130.000,00 | 0,38% |
| G100A10200003T EPM GESTION INTEGRAL | 3.130.000,00 | 0,38% |
| 780103 A Empresas Públicas | 3.130.000,00 | 0,38% |
| Secretaría de Ambiente | 3.587.994,02 | 0,43% |
| GC00A10100001D GASTOS ADMINISTRATIVOS | 150.500,00 | 0,02% |
| 530203 Almacenamiento, Embalaje, Desembalaje, Enva | 15.183,04 | 0,00% |
| 530225 Servicio de Incineración de Documentos Públ | 9.500,00 | 0,00% |
| 530402 Edificios, Locales, Residencias y Cablea | 20.000,00 | 0,00% |
| 530403 Mobiliarios (Instalación, Mantenimiento | 16.000,00 | 0,00% |
| 530404 Maquinarias y Equipos (Instalación, Mant | 22.321,43 | 0,00% |
| 530602 Servicio de Auditoría | 2.000,00 | 0,00% |
| 530609 Investigaciones Profesionales y Análisis | 1.500,00 | 0,00% |
| 530704 Mantenimiento y Reparación de Equipos y Sis | 3.499,10 | 0,00% |
| 530803 Combustibles y Lubricantes | 446,43 | 0,00% |
| 530804 Materiales de Oficina | 1.000,00 | 0,00% |
| 530810 Dispositivos Médicos para Laboratorio Cl | 12.678,57 | 0,00% |
| 530811 Insumos, Materiales y Suministros para Cons | 22.321,43 | 0,00% |
| 530813 Repuestos y Accesorios | 22.500,00 | 0,00% |
| 530819 Accesorios e Insumos Químicos y Orgánicos | 50,00 | 0,00% |
| 530826 Dispositivos Médicos de Uso General | 650,00 | 0,00% |
| 531406 Herramientas y Equipos menores | 850,00 | 0,00% |
| GC00A10100004D REMUNERACION PERSONAL | 1.734.026,02 | 0,21% |
| 510105 Remuneraciones Unificadas | 1.172.988,00 | 0,14% |
| 510106 Salarios Unificados | 28.265,16 | 0,00% |
| 510203 Decimotercer Sueldo | 102.150,43 | 0,01% |
| 510204 Decimocuarto Sueldo | 37.000,00 | 0,00% |
| 510304 Compensación por Transporte | 528,00 | 0,00% |
| 510306 Alimentación | 4.224,00 | 0,00% |
| 510401 Por Cargas Familiares | 847,95 | 0,00% |
| 510408 Subsidio de Antigüedad | 1.413,26 | 0,00% |
| 510507 Honorarios | 8.207,53 | 0,00% |
| 510509 Horas Extraordinarias y Suplementarias | 6.601,71 | 0,00% |
| 510510 Servicios Personales por Contrato | 24.552,00 | 0,00% |
| 510512 Subrogación | 4.019,27 | 0,00% |
| 510513 Encargos | 3.649,55 | 0,00% |
| 510601 Aporte Patronal | 154.923,03 | 0,02% |
| 510602 Fondo de Reserva | 102.150,43 | 0,01% |
| 510707 Compensación por Vacaciones no Gozadas por | 62.998,53 | 0,01% |
| 990101 Obligaciones de Ejercicios Anteriores por E | 19.507,17 | 0,00% |
| G122D20100001D ACCIÓN CIMÁTICA PARA | 20.000,00 | 0,00% |
| 730205 Espectáculos Culturales y Sociales | 20.000,00 | 0,00% |
| G122D20100002D MONITOREO CONTINUO D | 1.000.000,00 | 0,12% |
| 730404 Maquinarias y Equipos (Instalación, Mant | 61.600,00 | 0,01% |
| 730505 Vehículos (Arrendamiento) | 15.000,00 | 0,00% |
| 730601 Consultoría, Asesoría e Investigación Es | 21.600,00 | 0,00% |
| 730602 Servicio de Auditoría | 2.505,00 | 0,00% |
| 730609 Investigaciones Profesionales y Análisis de | 5.600,00 | 0,00% |
| 730612 Capacitación a Servidores Públicos | 15.000,00 | 0,00% |
| 730704 Mantenimiento y Reparación de Equipos y | 2.000,00 | 0,00% |
| 730813 Repuestos y Accesorios | 243.468,00 | 0,03% |
| 731406 Herramientas y equipos menores | 510,00 | 0,00% |
| 731407 Equipos, Sistemas y Paquetes Informáticos | 38.305,00 | 0,00% |
| 840104 Maquinarias y Equipos | 509.412,00 | 0,06% |
| 840107 Equipos, Sistemas y Paquetes Informáticos | 85.000,00 | 0,01% |
| G122D20300001D FORTALECIMIENTO DEL | 178.360,00 | 0,02% |
| 730601 Consultoría, Asesoría e Investigación Es | 80.360,00 | 0,01% |
| 730607 Servicios Técnicos Especializados | 13.000,00 | 0,00% |
| 730701 Desarrollo, Actualización, Asistencia Té | 20.000,00 | 0,00% |
| 780204 Transferencias o Donaciones al Sector Priv | 65.000,00 | 0,01% |

MUNICIPIO DEL DISTRITO METROPOLITANO DE QUITO
PROFORMA PRESUPUESTARIA DE GASTOS 2022
GASTOS A NIVEL DE ÍTEM PRESUPUESTARIO

| Área / Sector / Centro Gestor / Proyecto / Ítem | Proforma 2022 | % Participación |
|---|----------------------|-----------------|
| G122D20300002D RECUPERACIÓN, PROTECC | 290.108,00 | 0,03% |
| 730236 Servicios en Plantaciones Forestales | 281.000,00 | 0,03% |
| 730701 Desarrollo, Actualización, Asistencia Té | 9.108,00 | 0,00% |
| G122D20300003D ARBOLADO URBANO Y CO | 40.000,00 | 0,00% |
| 730204 Edición, Impresión, Reproducción, Public | 8.000,00 | 0,00% |
| 730236 Servicios en Plantaciones Forestales | 10.000,00 | 0,00% |
| 730610 Servicios de Cartografía | 10.000,00 | 0,00% |
| 730613 Capacitación para la Ciudadanía en Gener | 12.000,00 | 0,00% |
| G122D20300004D RECUPERACIÓN DE QUEB | 55.000,00 | 0,01% |
| 730237 Remediación, Restauración y Descontaminació | 55.000,00 | 0,01% |
| G122F10100001D BUENAS PRÁCTICAS AMB | 120.000,00 | 0,01% |
| 730207 Difusión, Información y Publicidad | 80.000,00 | 0,01% |
| 730249 Eventos Públicos Promocionales | 20.000,00 | 0,00% |
| 730701 Desarrollo, Actualización, Asistencia Té | 20.000,00 | 0,00% |
| COORDINACION TERRITORIAL Y PARTICIPACION CIUDADANA | 61.954.133,49 | 7,46% |
| Adm Zonal Equinoccia - La Delicia | 7.471.427,57 | 0,90% |
| GC00A10100001D GASTOS ADMINISTRATIVOS | 868.411,92 | 0,10% |
| 530101 Agua Potable | 16.000,00 | 0,00% |
| 530104 Energía Eléctrica | 27.000,00 | 0,00% |
| 530105 Telecomunicaciones | 14.200,00 | 0,00% |
| 530201 Transporte de Personal | 35.000,00 | 0,00% |
| 530203 Almacenamiento, Embalaje, Desembalaje, Enva | 1.648,37 | 0,00% |
| 530204 Edición, Impresión, Reproducción, Public | 5.000,00 | 0,00% |
| 530208 Servicio de Seguridad y Vigilancia | 462.000,00 | 0,06% |
| 530209 Servicios de Aseo, Lavado de Vestimenta | 85.000,00 | 0,01% |
| 530402 Edificios, Locales, Residencias y Cablea | 30.000,00 | 0,00% |
| 530403 Mobiliarios (Instalación, Mantenimiento | 3.000,00 | 0,00% |
| 530404 Maquinarias y Equipos (Instalación, Mant | 1.000,00 | 0,00% |
| 530405 Vehículos (Servicio para Mantenimiento y Re | 6.416,00 | 0,00% |
| 530418 Mantenimiento de Áreas Verdes y Arreglo de | 2.400,00 | 0,00% |
| 530505 Vehículos (Arrendamiento) | 126.000,00 | 0,02% |
| 530702 Arrendamiento y Licencias de Uso de Paquete | 9.100,00 | 0,00% |
| 530704 Mantenimiento y Reparación de Equipos y Sis | 3.303,57 | 0,00% |
| 530803 Combustibles y Lubricantes | 6.000,00 | 0,00% |
| 530804 Materiales de Oficina | 6.500,00 | 0,00% |
| 530805 Materiales de Aseo | 1.500,00 | 0,00% |
| 530807 Materiales de Impresión, Fotografía, Rep | 17.143,98 | 0,00% |
| 530809 Medicamentos | 1.000,00 | 0,00% |
| 530811 Insumos, Materiales y Suministros para Cons | 1.500,00 | 0,00% |
| 530813 Repuestos y Accesorios | 4.500,00 | 0,00% |
| 570102 Tasas Generales, Impuestos, Contribuciones, | 3.000,00 | 0,00% |
| 570203 Comisiones Bancarias | 200,00 | 0,00% |
| GC00A10100004D REMUNERACION PERSONAL | 2.460.851,90 | 0,30% |
| 510105 Remuneraciones Unificadas | 1.419.264,00 | 0,17% |
| 510106 Salarios Unificados | 66.691,92 | 0,01% |
| 510203 Decimotercer Sueldo | 146.344,66 | 0,02% |
| 510204 Decimocuarto Sueldo | 64.000,00 | 0,01% |
| 510304 Compensación por Transporte | 1.188,00 | 0,00% |
| 510306 Alimentación | 9.504,00 | 0,00% |
| 510401 Por Cargas Familiares | 2.000,76 | 0,00% |
| 510408 Subsidio de Antigüedad | 3.334,60 | 0,00% |
| 510507 Honorarios | 8.377,17 | 0,00% |
| 510509 Horas Extraordinarias y Suplementarias | 8.082,58 | 0,00% |
| 510510 Servicios Personales por Contrato | 270.180,00 | 0,03% |
| 510512 Subrogación | 6.702,16 | 0,00% |
| 510513 Encargos | 5.723,56 | 0,00% |
| 510601 Aporte Patronal | 221.817,73 | 0,03% |
| 510602 Fondo de Reserva | 146.344,66 | 0,02% |
| 510707 Compensación por Vacaciones no Gozadas por | 60.244,38 | 0,01% |
| 990101 Obligaciones de Ejercicios Anteriores por E | 21.051,72 | 0,00% |
| G122D20300004D RECUPERACIÓN DE QUEB | 15.000,00 | 0,00% |

MUNICIPIO DEL DISTRITO METROPOLITANO DE QUITO
PROFORMA PRESUPUESTARIA DE GASTOS 2022
GASTOS A NIVEL DE ÍTEM PRESUPUESTARIO

| Área / Sector / Centro Gestor / Proyecto/ Ítem | Proforma 2022 | % Participación |
|--|---------------------|-----------------|
| 730236 Servicios en Plantaciones Forestales | 15.000,00 | 0,00% |
| G122F10100002D INFRAESTRUCTURA COMU | 1.187.500,00 | 0,14% |
| 730236 Servicios en Plantaciones Forestales | 40.000,00 | 0,00% |
| 730504 Maquinarias y Equipos (Arrendamiento) | 50.000,00 | 0,01% |
| 730605 Estudio y Diseño de Proyectos | 1.500,00 | 0,00% |
| 730606 Honorarios por Contratos Civiles de Servi | 187.500,00 | 0,02% |
| 750104 Urbanización y Embellecimiento | 144.500,00 | 0,02% |
| 750105 Transporte y Vías | 520.500,00 | 0,06% |
| 750107 Construcciones y Edificaciones | 243.500,00 | 0,03% |
| G122F10100003D PRESUPUESTOS PARTICI | 2.643.976,17 | 0,32% |
| 730235 Servicio de Alimentación | 1.000,00 | 0,00% |
| 730249 Eventos Públicos Promocionales | 96.450,92 | 0,01% |
| 730503 Mobiliario (Arrendamiento) | 1.026,00 | 0,00% |
| 730505 Vehículos (Arrendamiento) | 1.000,00 | 0,00% |
| 730605 Estudio y Diseño de Proyectos | 12.000,00 | 0,00% |
| 730613 Capacitación para la Ciudadanía en Gener | 14.660,00 | 0,00% |
| 730811 Insumos, Materiales y Suministros para Cons | 6.400,00 | 0,00% |
| 731403 Mobiliarios | 860,00 | 0,00% |
| 750104 Urbanización y Embellecimiento | 937.300,72 | 0,11% |
| 750105 Transporte y Vías | 1.375.794,30 | 0,17% |
| 750107 Construcciones y Edificaciones | 191.344,23 | 0,02% |
| 840104 Maquinarias y Equipos | 6.140,00 | 0,00% |
| G122F10200001D SOMOS QUITO | 46.500,00 | 0,01% |
| 730203 Almacenamiento, Embalaje, Desembalaje, E | 500,00 | 0,00% |
| 730249 Eventos Públicos Promocionales | 8.000,00 | 0,00% |
| 730402 Edificios, Locales, Residencias y Cablea | 13.000,00 | 0,00% |
| 730613 Capacitación para la Ciudadanía en Gener | 10.000,00 | 0,00% |
| 730812 Materiales Didácticos | 6.000,00 | 0,00% |
| 840104 Maquinarias y Equipos | 5.000,00 | 0,00% |
| 840107 Equipos, Sistemas y Paquetes Informáticos | 4.000,00 | 0,00% |
| G122F10200002D SISTEMA DE PARTICIPA | 28.357,00 | 0,00% |
| 730204 Edición, Impresión, Reproducción, Public | 2.820,00 | 0,00% |
| 730235 Servicio de Alimentación | 1.750,00 | 0,00% |
| 730249 Eventos Públicos Promocionales | 5.000,00 | 0,00% |
| 730505 Vehículos (Arrendamiento) | 8.680,00 | 0,00% |
| 730613 Capacitación para la Ciudadanía en Gener | 7.807,00 | 0,00% |
| 730804 Materiales de Oficina | 300,00 | 0,00% |
| 730811 Insumos, Materiales y Suministros para Cons | 2.000,00 | 0,00% |
| G122F10200003D VOLUNTARIADO QUITO | 20.000,00 | 0,00% |
| 730235 Servicio de Alimentación | 3.300,00 | 0,00% |
| 730249 Eventos Públicos Promocionales | 6.400,00 | 0,00% |
| 730505 Vehículos (Arrendamiento) | 2.000,00 | 0,00% |
| 730613 Capacitación para la Ciudadanía en Gener | 3.000,00 | 0,00% |
| 730804 Materiales de Oficina | 300,00 | 0,00% |
| 730811 Insumos, Materiales y Suministros para Cons | 5.000,00 | 0,00% |
| G122F10200004D COLONIAS VACACIONALE | 42.000,00 | 0,01% |
| 730235 Servicio de Alimentación | 14.000,00 | 0,00% |
| 730249 Eventos Públicos Promocionales | 16.100,00 | 0,00% |
| 730505 Vehículos (Arrendamiento) | 6.900,00 | 0,00% |
| 730804 Materiales de Oficina | 2.000,00 | 0,00% |
| 730812 Materiales Didácticos | 3.000,00 | 0,00% |
| G122G40100001D AGENDA CULTURAL METR | 25.000,00 | 0,00% |
| 730249 Eventos Públicos Promocionales | 25.000,00 | 0,00% |
| G122G40100002D TERRITORIO Y CULTURA | 22.000,00 | 0,00% |
| 730249 Eventos Públicos Promocionales | 22.000,00 | 0,00% |
| G122H30300004D FOMENTO PRODUCTIVO T | 35.000,00 | 0,00% |
| 730249 Eventos Públicos Promocionales | 13.000,00 | 0,00% |
| 730505 Vehículos (Arrendamiento) | 9.000,00 | 0,00% |
| 730613 Capacitación para la Ciudadanía en Gener | 8.000,00 | 0,00% |
| 730814 Suministros para Actividades Agropecuarias, | 5.000,00 | 0,00% |
| G122J40200001D PROMOCIÓN DE DERECHO | 16.031,25 | 0,00% |

MUNICIPIO DEL DISTRITO METROPOLITANO DE QUITO
PROFORMA PRESUPUESTARIA DE GASTOS 2022
GASTOS A NIVEL DE ÍTEM PRESUPUESTARIO

| Área / Sector / Centro Gestor / Proyecto/ Ítem | Proforma 2022 | % Participación |
|--|---------------------|-----------------|
| 730249 Eventos Públicos Promocionales | 16.031,25 | 0,00% |
| G122M40200001D SEGURIDAD ALIMENTARI | 26.950,00 | 0,00% |
| 730505 Vehículos (Arrendamiento) | 13.510,00 | 0,00% |
| 730606 Honorarios por Contratos Civiles de Servi | 13.440,00 | 0,00% |
| G122M40200002D SISTEMA INTEGRAL DE | 13.440,00 | 0,00% |
| 730606 Honorarios por Contratos Civiles de Servi | 13.440,00 | 0,00% |
| G122N20100002D REDUCCIÓN DE RIESGOS | 14.909,33 | 0,00% |
| 730209 Servicios de Aseo, Lavado de Vestimenta de | 500,00 | 0,00% |
| 730418 Mantenimiento de Áreas Verdes y Arreglo | 4.000,00 | 0,00% |
| 730504 Maquinarias y Equipos (Arrendamiento) | 8.000,00 | 0,00% |
| 730802 Vestuario, Lencería, Prendas de Protecci | 600,00 | 0,00% |
| 731404 Maquinarias y Equipos | 400,00 | 0,00% |
| 731411 Partes y Repuestos | 400,00 | 0,00% |
| 840104 Maquinarias y Equipos | 1.009,33 | 0,00% |
| G122N40200001D PREVENCIÓN SITUACION | 5.500,00 | 0,00% |
| 730811 Insumos, Materiales y Suministros para Cons | 5.500,00 | 0,00% |
| Administración Z Eugenio Espejo (Norte) | 9.028.475,50 | 1,09% |
| GC00A10100001D GASTOS ADMINISTRATIVOS | 818.600,00 | 0,10% |
| 530101 Agua Potable | 21.216,66 | 0,00% |
| 530104 Energía Eléctrica | 25.520,70 | 0,00% |
| 530105 Telecomunicaciones | 4.796,79 | 0,00% |
| 530201 Transporte de Personal | 86.066,86 | 0,01% |
| 530203 Almacenamiento, Embalaje, Desembalaje, Enva | 1.700,00 | 0,00% |
| 530204 Edición, Impresión, Reproducción, Public | 45.000,00 | 0,01% |
| 530207 Difusión, Información y Publicidad | 4.000,00 | 0,00% |
| 530208 Servicio de Seguridad y Vigilancia | 360.000,00 | 0,04% |
| 530209 Servicios de Aseo, Lavado de Vestimenta | 137.000,00 | 0,02% |
| 530403 Mobiliarios (Instalación, Mantenimiento | 1.000,00 | 0,00% |
| 530404 Maquinarias y Equipos (Instalación, Mant | 8.400,00 | 0,00% |
| 530405 Vehículos (Servicio para Mantenimiento y Re | 5.000,00 | 0,00% |
| 530505 Vehículos (Arrendamiento) | 44.998,99 | 0,01% |
| 530803 Combustibles y Lubricantes | 18.000,00 | 0,00% |
| 530804 Materiales de Oficina | 12.000,00 | 0,00% |
| 530805 Materiales de Aseo | 2.000,00 | 0,00% |
| 530811 Insumos, Materiales y Suministros para Cons | 15.000,00 | 0,00% |
| 530813 Repuestos y Accesorios | 16.000,00 | 0,00% |
| 531406 Herramientas y Equipos menores | 1.500,00 | 0,00% |
| 531407 Equipos, Sistemas y Paquetes Informáticos | 7.200,00 | 0,00% |
| 570102 Tasas Generales, Impuestos, Contribuciones, | 2.000,00 | 0,00% |
| 570203 Comisiones Bancarias | 200,00 | 0,00% |
| GC00A10100004D REMUNERACION PERSONAL | 3.155.354,61 | 0,38% |
| 510105 Remuneraciones Unificadas | 1.486.692,00 | 0,18% |
| 510106 Salarios Unificados | 375.389,04 | 0,05% |
| 510203 Decimotercer Sueldo | 183.623,42 | 0,02% |
| 510204 Decimocuarto Sueldo | 92.500,00 | 0,01% |
| 510304 Compensación por Transporte | 7.128,00 | 0,00% |
| 510306 Alimentación | 57.024,00 | 0,01% |
| 510401 Por Cargas Familiares | 11.261,67 | 0,00% |
| 510408 Subsidio de Antigüedad | 18.769,45 | 0,00% |
| 510507 Honorarios | 4.690,15 | 0,00% |
| 510509 Horas Extraordinarias y Suplementarias | 16.874,78 | 0,00% |
| 510510 Servicios Personales por Contrato | 341.400,00 | 0,04% |
| 510512 Subrogación | 4.522,27 | 0,00% |
| 510513 Encargos | 10.141,80 | 0,00% |
| 510601 Aporte Patronal | 276.863,41 | 0,03% |
| 510602 Fondo de Reserva | 183.623,42 | 0,02% |
| 510707 Compensación por Vacaciones no Gozadas por | 56.819,17 | 0,01% |
| 990101 Obligaciones de Ejercicios Anteriores por E | 28.032,03 | 0,00% |
| G122D20300002D RECUPERACIÓN, PROTECC | 15.000,00 | 0,00% |
| 730236 Servicios en Plantaciones Forestales | 15.000,00 | 0,00% |
| G122F10100002D INFRAESTRUCTURA COMU | 1.458.580,00 | 0,18% |

MUNICIPIO DEL DISTRITO METROPOLITANO DE QUITO
PROFORMA PRESUPUESTARIA DE GASTOS 2022
GASTOS A NIVEL DE ÍTEM PRESUPUESTARIO

| Área / Sector / Centro Gestor / Proyecto/ Ítem | Proforma 2022 | % Participación |
|--|---------------------|-----------------|
| 730606 Honorarios por Contratos Civiles de Servi | 187.500,00 | 0,02% |
| 750104 Urbanización y Embellecimiento | 487.000,00 | 0,06% |
| 750105 Transporte y Vías | 513.000,00 | 0,06% |
| 750107 Construcciones y Edificaciones | 271.080,00 | 0,03% |
| G122F10100003D PRESUPUESTOS PARTICI | 3.293.334,59 | 0,40% |
| 730236 Servicios en Plantaciones Forestales | 6.500,00 | 0,00% |
| 730613 Capacitación para la Ciudadanía en Gener | 2.000,00 | 0,00% |
| 730811 Insumos, Materiales y Suministros para Cons | 2.500,00 | 0,00% |
| 730814 Suministros para Actividades Agropecuarias, | 1.000,00 | 0,00% |
| 731515 Plantas | 8.000,00 | 0,00% |
| 750104 Urbanización y Embellecimiento | 1.777.950,39 | 0,21% |
| 750105 Transporte y Vías | 1.495.384,20 | 0,18% |
| G122F10200001D SOMOS QUITO | 46.500,00 | 0,01% |
| 730613 Capacitación para la Ciudadanía en Gener | 7.000,00 | 0,00% |
| 730811 Insumos, Materiales y Suministros para Cons | 4.500,00 | 0,00% |
| 730812 Materiales Didácticos | 15.000,00 | 0,00% |
| 840104 Maquinarias y Equipos | 20.000,00 | 0,00% |
| G122F10200002D SISTEMA DE PARTICIPA | 30.000,00 | 0,00% |
| 730235 Servicio de Alimentación | 5.700,00 | 0,00% |
| 730249 Eventos Públicos Promocionales | 3.500,00 | 0,00% |
| 730505 Vehículos (Arrendamiento) | 14.900,00 | 0,00% |
| 730613 Capacitación para la Ciudadanía en Gener | 2.000,00 | 0,00% |
| 730811 Insumos, Materiales y Suministros para Cons | 3.900,00 | 0,00% |
| G122F10200003D VOLUNTARIADO QUITO | 15.000,00 | 0,00% |
| 730235 Servicio de Alimentación | 2.000,00 | 0,00% |
| 730249 Eventos Públicos Promocionales | 6.000,00 | 0,00% |
| 730505 Vehículos (Arrendamiento) | 1.500,00 | 0,00% |
| 730613 Capacitación para la Ciudadanía en Gener | 2.500,00 | 0,00% |
| 730811 Insumos, Materiales y Suministros para Cons | 3.000,00 | 0,00% |
| G122F10200004D COLONIAS VACACIONALE | 40.000,00 | 0,00% |
| 730235 Servicio de Alimentación | 17.850,00 | 0,00% |
| 730249 Eventos Públicos Promocionales | 1.800,00 | 0,00% |
| 730505 Vehículos (Arrendamiento) | 8.450,00 | 0,00% |
| 730613 Capacitación para la Ciudadanía en Gener | 400,00 | 0,00% |
| 730802 Vestuario, Lencería, Prendas de Protecci | 6.500,00 | 0,00% |
| 730804 Materiales de Oficina | 1.000,00 | 0,00% |
| 730812 Materiales Didácticos | 4.000,00 | 0,00% |
| G122G40100001D AGENDA CULTURAL METR | 25.000,00 | 0,00% |
| 730205 Espectáculos Culturales y Sociales | 25.000,00 | 0,00% |
| G122G40100002D TERRITORIO Y CULTURA | 10.000,00 | 0,00% |
| 730205 Espectáculos Culturales y Sociales | 10.000,00 | 0,00% |
| G122H30300004D FOMENTO PRODUCTIVO T | 36.000,00 | 0,00% |
| 730204 Edición, Impresión, Reproducción, Public | 5.000,00 | 0,00% |
| 730235 Servicio de Alimentación | 2.000,00 | 0,00% |
| 730249 Eventos Públicos Promocionales | 3.000,00 | 0,00% |
| 730505 Vehículos (Arrendamiento) | 7.000,00 | 0,00% |
| 730613 Capacitación para la Ciudadanía en Gener | 7.000,00 | 0,00% |
| 730811 Insumos, Materiales y Suministros para Cons | 4.000,00 | 0,00% |
| 730814 Suministros para Actividades Agropecuarias, | 6.000,00 | 0,00% |
| 840107 Equipos, Sistemas y Paquetes Informáticos | 2.000,00 | 0,00% |
| G122J40200001D PROMOCIÓN DE DERECHO | 21.843,75 | 0,00% |
| 730249 Eventos Públicos Promocionales | 11.000,00 | 0,00% |
| 730606 Honorarios por Contratos Civiles de Servi | 7.336,00 | 0,00% |
| 730804 Materiales de Oficina | 1.800,00 | 0,00% |
| 730812 Materiales Didácticos | 1.707,75 | 0,00% |
| G122M40200001D SEGURIDAD ALIMENTARI | 26.950,00 | 0,00% |
| 730505 Vehículos (Arrendamiento) | 13.510,00 | 0,00% |
| 730606 Honorarios por Contratos Civiles de Servi | 13.440,00 | 0,00% |
| G122M40200002D SISTEMA INTEGRAL DE | 13.440,00 | 0,00% |
| 730606 Honorarios por Contratos Civiles de Servi | 13.440,00 | 0,00% |
| G122N20100002D REDUCCIÓN DE RIESGOS | 16.372,55 | 0,00% |

MUNICIPIO DEL DISTRITO METROPOLITANO DE QUITO
PROFORMA PRESUPUESTARIA DE GASTOS 2022
GASTOS A NIVEL DE ÍTEM PRESUPUESTARIO

| Área / Sector / Centro Gestor /Proyecto/ Ítem | Proforma 2022 | % Participación |
|--|---------------------|-----------------|
| 730402 Edificios, Locales, Residencias y Cablea | 5.000,00 | 0,00% |
| 730811 Insumos, Materiales y Suministros para Cons | 5.372,55 | 0,00% |
| 840107 Equipos, Sistemas y Paquetes Informáticos | 6.000,00 | 0,00% |
| G122N40200001D PREVENCIÓN SITUACION | 6.500,00 | 0,00% |
| 730811 Insumos, Materiales y Suministros para Cons | 5.500,00 | 0,00% |
| 731406 Herramientas y equipos menores | 1.000,00 | 0,00% |
| Administración Zonal Calderón | 6.409.267,80 | 0,77% |
| GC00A10100001D GASTOS ADMINISTRATIVOS | 405.654,20 | 0,05% |
| 530101 Agua Potable | 5.000,00 | 0,00% |
| 530104 Energía Eléctrica | 10.000,00 | 0,00% |
| 530105 Telecomunicaciones | 3.000,00 | 0,00% |
| 530201 Transporte de Personal | 41.000,00 | 0,00% |
| 530204 Edición, Impresión, Reproducción, Public | 5.000,00 | 0,00% |
| 530208 Servicio de Seguridad y Vigilancia | 200.000,00 | 0,02% |
| 530209 Servicios de Aseo, Lavado de Vestimenta | 95.000,00 | 0,01% |
| 530404 Maquinarias y Equipos (Instalación, Mant | 5.000,00 | 0,00% |
| 530405 Vehículos (Servicio para Mantenimiento y Re | 5.000,00 | 0,00% |
| 530505 Vehículos (Arrendamiento) | 15.000,00 | 0,00% |
| 530704 Mantenimiento y Reparación de Equipos y Sis | 1.000,00 | 0,00% |
| 530803 Combustibles y Lubricantes | 4.000,00 | 0,00% |
| 530804 Materiales de Oficina | 2.000,00 | 0,00% |
| 530805 Materiales de Aseo | 1.900,00 | 0,00% |
| 530807 Materiales de Impresión, Fotografía, Rep | 2.100,00 | 0,00% |
| 530813 Repuestos y Accesorios | 8.554,20 | 0,00% |
| 570102 Tasas Generales, Impuestos, Contribuciones, | 2.000,00 | 0,00% |
| 570203 Comisiones Bancarias | 100,00 | 0,00% |
| GC00A10100004D REMUNERACION PERSONAL | 1.403.467,97 | 0,17% |
| 510105 Remuneraciones Unificadas | 793.968,00 | 0,10% |
| 510106 Salarios Unificados | 61.002,00 | 0,01% |
| 510203 Decimotercer Sueldo | 81.999,50 | 0,01% |
| 510204 Decimocuarto Sueldo | 37.000,00 | 0,00% |
| 510304 Compensación por Transporte | 1.056,00 | 0,00% |
| 510306 Alimentación | 8.448,00 | 0,00% |
| 510401 Por Cargas Familiares | 1.830,06 | 0,00% |
| 510408 Subsidio de Antigüedad | 3.050,10 | 0,00% |
| 510507 Honorarios | 5.142,27 | 0,00% |
| 510509 Horas Extraordinarias y Suplementarias | 9.884,71 | 0,00% |
| 510510 Servicios Personales por Contrato | 129.024,00 | 0,02% |
| 510512 Subrogación | 3.755,18 | 0,00% |
| 510513 Encargos | 30.468,13 | 0,00% |
| 510601 Aporte Patronal | 124.170,23 | 0,01% |
| 510602 Fondo de Reserva | 81.999,50 | 0,01% |
| 510707 Compensación por Vacaciones no Gozadas por | 20.950,37 | 0,00% |
| 990101 Obligaciones de Ejercicios Anteriores por E | 9.719,92 | 0,00% |
| G122D20300002D RECUPERACIÓN,PROTECC | 15.000,00 | 0,00% |
| 730236 Servicios en Plantaciones Forestales | 15.000,00 | 0,00% |
| G122F10100002D INFRAESTRUCTURA COMU | 1.247.296,11 | 0,15% |
| 730418 Mantenimiento de Áreas Verdes y Arreglo | 50.000,00 | 0,01% |
| 730606 Honorarios por Contratos Civiles de Servi | 188.500,00 | 0,02% |
| 750104 Urbanización y Embellecimiento | 293.000,00 | 0,04% |
| 750105 Transporte y Vías | 459.000,00 | 0,06% |
| 750107 Construcciones y Edificaciones | 80.000,00 | 0,01% |
| 750501 Obras de Infraestructura | 88.000,00 | 0,01% |
| 840104 Maquinarias y Equipos | 29.000,00 | 0,00% |
| 840301 Terrenos (Expropiación) | 59.796,11 | 0,01% |
| G122F10100003D PRESUPUESTOS PARTICI | 3.129.134,03 | 0,38% |
| 750104 Urbanización y Embellecimiento | 125.000,00 | 0,02% |
| 750105 Transporte y Vías | 2.255.797,64 | 0,27% |
| 750107 Construcciones y Edificaciones | 748.336,39 | 0,09% |
| G122F10200001D SOMOS QUITO | 19.000,00 | 0,00% |
| 730249 Eventos Públicos Promocionales | 2.000,00 | 0,00% |

MUNICIPIO DEL DISTRITO METROPOLITANO DE QUITO
PROFORMA PRESUPUESTARIA DE GASTOS 2022
GASTOS A NIVEL DE ÍTEM PRESUPUESTARIO

| Área / Sector / Centro Gestor /Proyecto/ Ítem | Proforma 2022 | % Participación |
|--|-------------------|-----------------|
| 730417 Infraestructura | 8.500,00 | 0,00% |
| 730613 Capacitación para la Ciudadanía en Gener | 4.000,00 | 0,00% |
| 730807 Materiales de Impresión, Fotografía, Rep | 1.500,00 | 0,00% |
| 730812 Materiales Didácticos | 1.500,00 | 0,00% |
| 840103 Mobiliarios | 1.500,00 | 0,00% |
| G122F10200002D SISTEMA DE PARTICIPA | 15.000,00 | 0,00% |
| 730235 Servicio de Alimentación | 2.500,00 | 0,00% |
| 730248 Eventos Oficiales | 6.000,00 | 0,00% |
| 730505 Vehículos (Arrendamiento) | 1.500,00 | 0,00% |
| 730613 Capacitación para la Ciudadanía en Gener | 4.000,00 | 0,00% |
| 730811 Insumos, Materiales y Suministros para Cons | 1.000,00 | 0,00% |
| G122F10200003D VOLUNTARIADO QUITO | 8.000,00 | 0,00% |
| 730235 Servicio de Alimentación | 1.000,00 | 0,00% |
| 730249 Eventos Públicos Promocionales | 3.000,00 | 0,00% |
| 730505 Vehículos (Arrendamiento) | 1.000,00 | 0,00% |
| 730811 Insumos, Materiales y Suministros para Cons | 3.000,00 | 0,00% |
| G122F10200004D COLONIAS VACACIONALE | 20.000,00 | 0,00% |
| 730204 Edición, Impresión, Reproducción, Public | 3.000,00 | 0,00% |
| 730235 Servicio de Alimentación | 11.760,00 | 0,00% |
| 730505 Vehículos (Arrendamiento) | 3.290,00 | 0,00% |
| 730812 Materiales Didácticos | 1.950,00 | 0,00% |
| G122G40100001D AGENDA CULTURAL METR | 27.000,00 | 0,00% |
| 730205 Espectáculos Culturales y Sociales | 27.000,00 | 0,00% |
| G122G40100002D TERRITORIO Y CULTURA | 12.000,00 | 0,00% |
| 730205 Espectáculos Culturales y Sociales | 12.000,00 | 0,00% |
| G122H30300004D FOMENTO PRODUCTIVO T | 35.000,00 | 0,00% |
| 730249 Eventos Públicos Promocionales | 15.000,00 | 0,00% |
| 730613 Capacitación para la Ciudadanía en Gener | 15.000,00 | 0,00% |
| 730814 Suministros para Actividades Agropecuarias, | 3.000,00 | 0,00% |
| 840104 Maquinarias y Equipos | 2.000,00 | 0,00% |
| G122J40200001D PROMOCIÓN DE DERECHO | 13.631,25 | 0,00% |
| 730204 Edición, Impresión, Reproducción, Public | 12.131,25 | 0,00% |
| 730235 Servicio de Alimentación | 1.500,00 | 0,00% |
| G122M40200001D SEGURIDAD ALIMENTARI | 26.950,00 | 0,00% |
| 730505 Vehículos (Arrendamiento) | 13.510,00 | 0,00% |
| 730606 Honorarios por Contratos Civiles de Servi | 13.440,00 | 0,00% |
| G122M40200002D SISTEMA INTEGRAL DE | 13.440,00 | 0,00% |
| 730606 Honorarios por Contratos Civiles de Servi | 13.440,00 | 0,00% |
| G122N20100002D REDUCCIÓN DE RIESGOS | 13.194,24 | 0,00% |
| 730418 Mantenimiento de Áreas Verdes y Arreglo | 5.194,24 | 0,00% |
| 730802 Vestuario, Lencería, Prendas de Protecci | 4.000,00 | 0,00% |
| 750501 Obras de Infraestructura | 4.000,00 | 0,00% |
| G122N40200001D PREVENCIÓN SITUACION | 5.500,00 | 0,00% |
| 730811 Insumos, Materiales y Suministros para Cons | 5.500,00 | 0,00% |
| Administración Zonal Eloy Alfaro (Sur) | 7.792.418,74 | 0,94% |
| GC00A10100001D GASTOS ADMINISTRATIVOS | 559.300,00 | 0,07% |
| 530101 Agua Potable | 12.000,00 | 0,00% |
| 530104 Energía Eléctrica | 15.000,00 | 0,00% |
| 530105 Telecomunicaciones | 2.000,00 | 0,00% |
| 530201 Transporte de Personal | 26.000,00 | 0,00% |
| 530204 Edición, Impresión, Reproducción, Public | 6.500,00 | 0,00% |
| 530208 Servicio de Seguridad y Vigilancia | 280.000,00 | 0,03% |
| 530209 Servicios de Aseo, Lavado de Vestimenta | 137.600,00 | 0,02% |
| 530405 Vehículos (Servicio para Mantenimiento y Re | 15.000,00 | 0,00% |
| 530704 Mantenimiento y Reparación de Equipos y Sis | 10.000,00 | 0,00% |
| 530803 Combustibles y Lubricantes | 10.000,00 | 0,00% |
| 530804 Materiales de Oficina | 8.000,00 | 0,00% |
| 530805 Materiales de Aseo | 2.000,00 | 0,00% |
| 530807 Materiales de Impresión, Fotografía, Rep | 19.000,00 | 0,00% |
| 530811 Insumos, Materiales y Suministros para Cons | 12.000,00 | 0,00% |
| 570102 Tasas Generales, Impuestos, Contribuciones, | 4.000,00 | 0,00% |

MUNICIPIO DEL DISTRITO METROPOLITANO DE QUITO
PROFORMA PRESUPUESTARIA DE GASTOS 2022
GASTOS A NIVEL DE ÍTEM PRESUPUESTARIO

| Área / Sector / Centro Gestor / Proyecto/ Ítem | Proforma 2022 | % Participación |
|--|---------------------|-----------------|
| 570206 Costas Judiciales, Trámites Notariales, Leg | 200,00 | 0,00% |
| GC00A10100004D REMUNERACION PERSONAL | 2.283.742,81 | 0,27% |
| 510105 Remuneraciones Unificadas | 1.160.244,00 | 0,14% |
| 510106 Salarios Unificados | 159.639,84 | 0,02% |
| 510203 Decimotercer Sueldo | 131.313,32 | 0,02% |
| 510204 Decimocuarto Sueldo | 60.500,00 | 0,01% |
| 510304 Compensación por Transporte | 2.640,00 | 0,00% |
| 510306 Alimentación | 21.120,00 | 0,00% |
| 510401 Por Cargas Familiares | 4.789,20 | 0,00% |
| 510408 Subsidio de Antigüedad | 7.981,99 | 0,00% |
| 510507 Honorarios | 3.339,75 | 0,00% |
| 510509 Horas Extraordinarias y Suplementarias | 38.726,47 | 0,00% |
| 510510 Servicios Personales por Contrato | 255.876,00 | 0,03% |
| 510512 Subrogación | 6.827,88 | 0,00% |
| 510513 Encargos | 4.877,76 | 0,00% |
| 510601 Aporte Patronal | 198.535,42 | 0,02% |
| 510602 Fondo de Reserva | 131.313,32 | 0,02% |
| 510707 Compensación por Vacaciones no Gozadas por | 57.009,48 | 0,01% |
| 990101 Obligaciones de Ejercicios Anteriores por E | 39.008,38 | 0,00% |
| G122D20300004D RECUPERACIÓN DE QUEB | 15.000,00 | 0,00% |
| 730236 Servicios en Plantaciones Forestales | 15.000,00 | 0,00% |
| G122F10100002D INFRAESTRUCTURA COMU | 1.206.870,94 | 0,15% |
| 730418 Mantenimiento de Áreas Verdes y Arreglo | 70.000,00 | 0,01% |
| 730504 Maquinarias y Equipos (Arrendamiento) | 250.000,00 | 0,03% |
| 730606 Honorarios por Contratos Civiles de Servi | 238.440,00 | 0,03% |
| 730811 Insumos, Materiales y Suministros para Cons | 154.219,31 | 0,02% |
| 750104 Urbanización y Embellecimiento | 247.260,89 | 0,03% |
| 750105 Transporte y Vías | 227.579,80 | 0,03% |
| 840301 Terrenos (Expropiación) | 19.370,94 | 0,00% |
| G122F10100003D PRESUPUESTOS PARTICI | 3.474.259,60 | 0,42% |
| 730613 Capacitación para la Ciudadanía en Gener | 30.000,00 | 0,00% |
| 750104 Urbanización y Embellecimiento | 2.269.637,45 | 0,27% |
| 750105 Transporte y Vías | 1.174.622,15 | 0,14% |
| G122F10200001D SOMOS QUITO | 47.000,00 | 0,01% |
| 730205 Espectáculos Culturales y Sociales | 2.000,00 | 0,00% |
| 730613 Capacitación para la Ciudadanía en Gener | 20.000,00 | 0,00% |
| 730704 Mantenimiento y Reparación de Equipos y | 11.000,00 | 0,00% |
| 730804 Materiales de Oficina | 2.000,00 | 0,00% |
| 730807 Materiales de Impresión, Fotografía, Rep | 5.000,00 | 0,00% |
| 730811 Insumos, Materiales y Suministros para Cons | 2.000,00 | 0,00% |
| 840104 Maquinarias y Equipos | 5.000,00 | 0,00% |
| G122F10200002D SISTEMA DE PARTICIPA | 25.000,00 | 0,00% |
| 730204 Edición, Impresión, Reproducción, Public | 1.000,00 | 0,00% |
| 730235 Servicio de Alimentación | 2.000,00 | 0,00% |
| 730504 Maquinarias y Equipos (Arrendamiento) | 10.000,00 | 0,00% |
| 730505 Vehículos (Arrendamiento) | 3.000,00 | 0,00% |
| 730613 Capacitación para la Ciudadanía en Gener | 4.000,00 | 0,00% |
| 730811 Insumos, Materiales y Suministros para Cons | 5.000,00 | 0,00% |
| G122F10200003D VOLUNTARIADO QUITO | 15.000,00 | 0,00% |
| 730235 Servicio de Alimentación | 1.000,00 | 0,00% |
| 730505 Vehículos (Arrendamiento) | 3.000,00 | 0,00% |
| 730613 Capacitación para la Ciudadanía en Gener | 5.700,00 | 0,00% |
| 730811 Insumos, Materiales y Suministros para Cons | 5.300,00 | 0,00% |
| G122F10200004D COLONIAS VACACIONALE | 30.000,00 | 0,00% |
| 730235 Servicio de Alimentación | 7.500,00 | 0,00% |
| 730505 Vehículos (Arrendamiento) | 5.500,00 | 0,00% |
| 730613 Capacitación para la Ciudadanía en Gener | 4.500,00 | 0,00% |
| 730804 Materiales de Oficina | 8.500,00 | 0,00% |
| 730812 Materiales Didácticos | 4.000,00 | 0,00% |
| G122G40100001D AGENDA CULTURAL METR | 21.000,00 | 0,00% |
| 730205 Espectáculos Culturales y Sociales | 21.000,00 | 0,00% |

MUNICIPIO DEL DISTRITO METROPOLITANO DE QUITO
PROFORMA PRESUPUESTARIA DE GASTOS 2022
GASTOS A NIVEL DE ÍTEM PRESUPUESTARIO

| Área / Sector / Centro Gestor /Proyecto/ Ítem | Proforma 2022 | % Participación |
|--|---------------------|-----------------|
| G122G40100002D TERRITORIO Y CULTURA | 14.000,00 | 0,00% |
| 730205 Espectáculos Culturales y Sociales | 14.000,00 | 0,00% |
| G122H30300004D FOMENTO PRODUCTIVO T | 20.000,00 | 0,00% |
| 730205 Espectáculos Culturales y Sociales | 1.000,00 | 0,00% |
| 730249 Eventos Públicos Promocionales | 11.000,00 | 0,00% |
| 730613 Capacitación para la Ciudadanía en Gener | 3.000,00 | 0,00% |
| 730814 Suministros para Actividades Agropecuarias, | 5.000,00 | 0,00% |
| G122J40200001D PROMOCIÓN DE DERECHO | 16.031,25 | 0,00% |
| 730204 Edición, Impresión, Reproducción, Public | 2.000,00 | 0,00% |
| 730205 Espectáculos Culturales y Sociales | 6.000,00 | 0,00% |
| 730235 Servicio de Alimentación | 2.031,25 | 0,00% |
| 730613 Capacitación para la Ciudadanía en Gener | 6.000,00 | 0,00% |
| G122M40200001D SEGURIDAD ALIMENTARI | 26.950,00 | 0,00% |
| 730505 Vehículos (Arrendamiento) | 13.510,00 | 0,00% |
| 730606 Honorarios por Contratos Civiles de Servi | 13.440,00 | 0,00% |
| G122M40200002D SISTEMA INTEGRAL DE | 13.440,00 | 0,00% |
| 730606 Honorarios por Contratos Civiles de Servi | 13.440,00 | 0,00% |
| G122N20100002D REDUCCIÓN DE RIESGOS | 19.324,14 | 0,00% |
| 730504 Maquinarias y Equipos (Arrendamiento) | 6.324,14 | 0,00% |
| 730811 Insumos, Materiales y Suministros para Cons | 4.500,00 | 0,00% |
| 730820 Menaje y Accesorios Descartables | 7.000,00 | 0,00% |
| 731406 Herramientas y equipos menores | 1.500,00 | 0,00% |
| G122N40200001D PREVENCIÓN SITUACION | 5.500,00 | 0,00% |
| 730811 Insumos, Materiales y Suministros para Cons | 4.500,00 | 0,00% |
| 731406 Herramientas y equipos menores | 1.000,00 | 0,00% |
| Administración Zonal Manuela Sáenz | 6.817.322,63 | 0,82% |
| GC00A10100001D GASTOS ADMINISTRATIVOS | 856.000,00 | 0,10% |
| 530101 Agua Potable | 15.000,00 | 0,00% |
| 530104 Energía Eléctrica | 20.000,00 | 0,00% |
| 530105 Telecomunicaciones | 4.000,00 | 0,00% |
| 530203 Almacenamiento, Embalaje, Desembalaje, Enva | 2.000,00 | 0,00% |
| 530204 Edición, Impresión, Reproducción, Public | 30.000,00 | 0,00% |
| 530207 Difusión, Información y Publicidad | 7.200,00 | 0,00% |
| 530208 Servicio de Seguridad y Vigilancia | 500.000,00 | 0,06% |
| 530209 Servicios de Aseo, Lavado de Vestimenta | 180.000,00 | 0,02% |
| 530243 Garantía extendida de bienes | 4.385,00 | 0,00% |
| 530402 Edificios, Locales, Residencias y Cablea | 14.145,00 | 0,00% |
| 530403 Mobiliarios (Instalación, Mantenimiento) | 5.000,00 | 0,00% |
| 530404 Maquinarias y Equipos (Instalación, Mant | 11.000,00 | 0,00% |
| 530405 Vehículos (Servicio para Mantenimiento y Re | 10.000,00 | 0,00% |
| 530502 Edificios, Locales y Residencias, Parque | 19.000,00 | 0,00% |
| 530702 Arrendamiento y Licencias de Uso de Paquete | 7.000,00 | 0,00% |
| 530803 Combustibles y Lubricantes | 10.000,00 | 0,00% |
| 530804 Materiales de Oficina | 2.000,00 | 0,00% |
| 530813 Repuestos y Accesorios | 10.000,00 | 0,00% |
| 570102 Tasas Generales, Impuestos, Contribuciones, | 5.000,00 | 0,00% |
| 570203 Comisiones Bancarias | 170,00 | 0,00% |
| 570206 Costas Judiciales, Trámites Notariales, Leg | 100,00 | 0,00% |
| GC00A10100004D REMUNERACION PERSONAL | 2.180.329,55 | 0,26% |
| 510105 Remuneraciones Unificadas | 1.135.344,00 | 0,14% |
| 510106 Salarios Unificados | 97.920,84 | 0,01% |
| 510203 Decimotercer Sueldo | 125.922,07 | 0,02% |
| 510204 Decimocuarto Sueldo | 59.500,00 | 0,01% |
| 510304 Compensación por Transporte | 1.716,00 | 0,00% |
| 510306 Alimentación | 13.728,00 | 0,00% |
| 510401 Por Cargas Familiares | 2.937,63 | 0,00% |
| 510408 Subsidio de Antigüedad | 4.896,04 | 0,00% |
| 510507 Honorarios | 12.656,29 | 0,00% |
| 510509 Horas Extraordinarias y Suplementarias | 29.437,20 | 0,00% |
| 510510 Servicios Personales por Contrato | 277.800,00 | 0,03% |
| 510512 Subrogación | 9.689,18 | 0,00% |

MUNICIPIO DEL DISTRITO METROPOLITANO DE QUITO
PROFORMA PRESUPUESTARIA DE GASTOS 2022
GASTOS A NIVEL DE ÍTEM PRESUPUESTARIO

| Área / Sector / Centro Gestor /Proyecto/ Ítem | Proforma 2022 | % Participación |
|--|---------------------|-----------------|
| 510513 Encargos | 6.043,47 | 0,00% |
| 510601 Aporte Patronal | 190.660,10 | 0,02% |
| 510602 Fondo de Reserva | 125.922,07 | 0,02% |
| 510707 Compensación por Vacaciones no Gozadas por | 67.544,51 | 0,01% |
| 990101 Obligaciones de Ejercicios Anteriores por E | 18.612,15 | 0,00% |
| G122D20300002D RECUPERACIÓN,PROTECC | 15.000,00 | 0,00% |
| 730236 Servicios en Plantaciones Forestales | 15.000,00 | 0,00% |
| G122F10100002D INFRAESTRUCTURA COMU | 1.196.275,79 | 0,14% |
| 730606 Honorarios por Contratos Civiles de Servi | 187.500,00 | 0,02% |
| 750104 Urbanización y Embellecimiento | 318.821,43 | 0,04% |
| 750105 Transporte y Vías | 674.954,36 | 0,08% |
| 840104 Maquinarias y Equipos | 15.000,00 | 0,00% |
| G122F10100003D PRESUPUESTOS PARTICI | 2.311.235,99 | 0,28% |
| 730204 Edición, Impresión, Reproducción, Public | 5.798,75 | 0,00% |
| 730205 Espectáculos Culturales y Sociales | 10.500,00 | 0,00% |
| 730235 Servicio de Alimentación | 1.700,00 | 0,00% |
| 730505 Vehículos (Arrendamiento) | 1.000,00 | 0,00% |
| 730613 Capacitación para la Ciudadanía en Gener | 29.770,00 | 0,00% |
| 730804 Materiales de Oficina | 1.800,00 | 0,00% |
| 730807 Materiales de Impresión, Fotografía, Rep | 5.000,00 | 0,00% |
| 730811 Insumos, Materiales y Suministros para Cons | 8.900,00 | 0,00% |
| 730812 Materiales Didácticos | 2.765,55 | 0,00% |
| 730814 Suministros para Actividades Agropecuarias, | 3.100,00 | 0,00% |
| 750104 Urbanización y Embellecimiento | 1.210.857,56 | 0,15% |
| 750105 Transporte y Vías | 1.030.044,13 | 0,12% |
| G122F10200001D SOMOS QUITO | 44.000,00 | 0,01% |
| 730205 Espectáculos Culturales y Sociales | 4.000,00 | 0,00% |
| 730402 Edificios, Locales, Residencias y Cablea | 28.000,00 | 0,00% |
| 730613 Capacitación para la Ciudadanía en Gener | 6.000,00 | 0,00% |
| 730804 Materiales de Oficina | 1.000,00 | 0,00% |
| 730811 Insumos, Materiales y Suministros para Cons | 1.000,00 | 0,00% |
| 730820 Menaje y Accesorios Descartables | 4.000,00 | 0,00% |
| G122F10200002D SISTEMA DE PARTICIPA | 23.000,00 | 0,00% |
| 730204 Edición, Impresión, Reproducción, Public | 4.000,00 | 0,00% |
| 730205 Espectáculos Culturales y Sociales | 4.000,00 | 0,00% |
| 730613 Capacitación para la Ciudadanía en Gener | 8.000,00 | 0,00% |
| 730811 Insumos, Materiales y Suministros para Cons | 7.000,00 | 0,00% |
| G122F10200003D VOLUNTARIADO QUITO | 12.000,00 | 0,00% |
| 730205 Espectáculos Culturales y Sociales | 3.000,00 | 0,00% |
| 730235 Servicio de Alimentación | 1.500,00 | 0,00% |
| 730505 Vehículos (Arrendamiento) | 1.500,00 | 0,00% |
| 730613 Capacitación para la Ciudadanía en Gener | 2.500,00 | 0,00% |
| 730811 Insumos, Materiales y Suministros para Cons | 3.500,00 | 0,00% |
| G122F10200004D COLONIAS VACACIONALE | 35.000,00 | 0,00% |
| 730204 Edición, Impresión, Reproducción, Public | 3.000,00 | 0,00% |
| 730205 Espectáculos Culturales y Sociales | 3.000,00 | 0,00% |
| 730235 Servicio de Alimentación | 17.500,00 | 0,00% |
| 730505 Vehículos (Arrendamiento) | 9.500,00 | 0,00% |
| 730812 Materiales Didácticos | 2.000,00 | 0,00% |
| G122G40100001D AGENDA CULTURAL METR | 19.000,00 | 0,00% |
| 730205 Espectáculos Culturales y Sociales | 19.000,00 | 0,00% |
| G122G40100002D TERRITORIO Y CULTURA | 9.000,00 | 0,00% |
| 730204 Edición, Impresión, Reproducción, Public | 2.500,00 | 0,00% |
| 730205 Espectáculos Culturales y Sociales | 5.000,00 | 0,00% |
| 730613 Capacitación para la Ciudadanía en Gener | 1.500,00 | 0,00% |
| G122H30300004D FOMENTO PRODUCTIVO T | 28.000,00 | 0,00% |
| 730613 Capacitación para la Ciudadanía en Gener | 10.000,00 | 0,00% |
| 730814 Suministros para Actividades Agropecuarias, | 6.400,00 | 0,00% |
| 840104 Maquinarias y Equipos | 11.600,00 | 0,00% |
| G122J40200001D PROMOCIÓN DE DERECHO | 16.968,75 | 0,00% |
| 730205 Espectáculos Culturales y Sociales | 7.200,00 | 0,00% |

MUNICIPIO DEL DISTRITO METROPOLITANO DE QUITO
PROFORMA PRESUPUESTARIA DE GASTOS 2022
GASTOS A NIVEL DE ÍTEM PRESUPUESTARIO

| Área / Sector / Centro Gestor /Proyecto/ Ítem | Proforma 2022 | % Participación |
|--|---------------------|-----------------|
| 730235 Servicio de Alimentación | 2.168,75 | 0,00% |
| 730613 Capacitación para la Ciudadanía en Gener | 6.400,00 | 0,00% |
| 730812 Materiales Didácticos | 1.200,00 | 0,00% |
| G122M40200001D SEGURIDAD ALIMENTARI | 26.950,00 | 0,00% |
| 730505 Vehículos (Arrendamiento) | 13.510,00 | 0,00% |
| 730606 Honorarios por Contratos Civiles de Servi | 13.440,00 | 0,00% |
| G122M40200002D SISTEMA INTEGRAL DE | 13.440,00 | 0,00% |
| 730606 Honorarios por Contratos Civiles de Servi | 13.440,00 | 0,00% |
| G122N20100002D REDUCCIÓN DE RIESGOS | 25.622,55 | 0,00% |
| 730406 Herramientas (Mantenimiento y Reparación) | 1.000,55 | 0,00% |
| 730802 Vestuario, Lencería, Prendas de Protecci | 4.622,00 | 0,00% |
| 730811 Insumos, Materiales y Suministros para Cons | 18.000,00 | 0,00% |
| 731406 Herramientas y equipos menores | 2.000,00 | 0,00% |
| G122N40200001D PREVENCIÓN SITUACION | 5.500,00 | 0,00% |
| 730811 Insumos, Materiales y Suministros para Cons | 5.500,00 | 0,00% |
| Administración Zonal Quitumbe | 8.075.629,37 | 0,97% |
| GC00A10100001D GASTOS ADMINISTRATIVOS | 602.100,00 | 0,07% |
| 530101 Agua Potable | 13.500,00 | 0,00% |
| 530104 Energía Eléctrica | 15.000,00 | 0,00% |
| 530105 Telecomunicaciones | 10.000,00 | 0,00% |
| 530106 Servicio de Correo | 8.400,00 | 0,00% |
| 530201 Transporte de Personal | 34.260,02 | 0,00% |
| 530203 Almacenamiento, Embalaje, Desembalaje, Enva | 700,00 | 0,00% |
| 530204 Edición, Impresión, Reproducción, Public | 4.000,00 | 0,00% |
| 530208 Servicio de Seguridad y Vigilancia | 240.750,02 | 0,03% |
| 530209 Servicios de Aseo, Lavado de Vestimenta | 160.000,00 | 0,02% |
| 530403 Mobiliarios (Instalación, Mantenimiento | 2.980,00 | 0,00% |
| 530404 Maquinarias y Equipos (Instalación, Mant | 19.036,32 | 0,00% |
| 530405 Vehículos (Servicio para Mantenimiento y Re | 13.200,00 | 0,00% |
| 530502 Edificios, Locales y Residencias, Parque | 30,00 | 0,00% |
| 530704 Mantenimiento y Reparación de Equipos y Sis | 8.000,00 | 0,00% |
| 530803 Combustibles y Lubricantes | 18.000,00 | 0,00% |
| 530804 Materiales de Oficina | 5.000,00 | 0,00% |
| 530805 Materiales de Aseo | 700,00 | 0,00% |
| 530807 Materiales de Impresión, Fotografía, Rep | 15.000,00 | 0,00% |
| 530811 Insumos, Materiales y Suministros para Cons | 1.000,00 | 0,00% |
| 530813 Repuestos y Accesorios | 29.188,79 | 0,00% |
| 531404 Maquinarias y Equipos | 632,36 | 0,00% |
| 531406 Herramientas y Equipos menores | 722,49 | 0,00% |
| 570102 Tasas Generales, Impuestos, Contribuciones, | 2.000,00 | 0,00% |
| GC00A10100004D REMUNERACION PERSONAL | 1.737.729,27 | 0,21% |
| 510105 Remuneraciones Unificadas | 994.068,00 | 0,12% |
| 510106 Salarios Unificados | 83.070,24 | 0,01% |
| 510203 Decimoterter Sueldo | 99.951,52 | 0,01% |
| 510204 Decimocuarto Sueldo | 47.000,00 | 0,01% |
| 510304 Compensación por Transporte | 1.452,00 | 0,00% |
| 510306 Alimentación | 11.616,00 | 0,00% |
| 510401 Por Cargas Familiares | 2.492,11 | 0,00% |
| 510408 Subsidio de Antigüedad | 4.153,51 | 0,00% |
| 510507 Honorarios | 3.165,22 | 0,00% |
| 510509 Horas Extraordinarias y Suplementarias | 16.261,30 | 0,00% |
| 510510 Servicios Personales por Contrato | 122.280,00 | 0,01% |
| 510512 Subrogación | 4.147,12 | 0,00% |
| 510513 Encargos | 10.328,55 | 0,00% |
| 510601 Aporte Patronal | 151.311,06 | 0,02% |
| 510602 Fondo de Reserva | 99.951,52 | 0,01% |
| 510707 Compensación por Vacaciones no Gozadas por | 47.026,08 | 0,01% |
| 990101 Obligaciones de Ejercicios Anteriores por E | 39.455,04 | 0,00% |
| G122D20300004D RECUPERACIÓN DE QUEB | 15.000,00 | 0,00% |
| 730236 Servicios en Plantaciones Forestales | 15.000,00 | 0,00% |
| G122F10100002D INFRAESTRUCTURA COMU | 1.802.263,03 | 0,22% |

MUNICIPIO DEL DISTRITO METROPOLITANO DE QUITO
PROFORMA PRESUPUESTARIA DE GASTOS 2022
GASTOS A NIVEL DE ÍTEM PRESUPUESTARIO

| Área / Sector / Centro Gestor / Proyecto/ Ítem | Proforma 2022 | % Participación |
|--|---------------------|-----------------|
| 730418 Mantenimiento de Áreas Verdes y Arreglo | 167.000,00 | 0,02% |
| 730606 Honorarios por Contratos Civiles de Servi | 187.500,00 | 0,02% |
| 750104 Urbanización y Embellecimiento | 345.000,00 | 0,04% |
| 750105 Transporte y Vías | 450.000,00 | 0,05% |
| 750107 Construcciones y Edificaciones | 271.080,00 | 0,03% |
| 840104 Maquinarias y Equipos | 38.000,00 | 0,00% |
| 840301 Terrenos (Expropiación) | 343.683,03 | 0,04% |
| G122F10100003D PRESUPUESTOS PARTICI | 3.668.980,77 | 0,44% |
| 750104 Urbanización y Embellecimiento | 2.066.266,49 | 0,25% |
| 750105 Transporte y Vías | 1.602.714,28 | 0,19% |
| G122F10200001D SOMOS QUITO | 30.000,00 | 0,00% |
| 730204 Edición, Impresión, Reproducción, Public | 2.000,00 | 0,00% |
| 730613 Capacitación para la Ciudadanía en Gener | 8.000,00 | 0,00% |
| 730704 Mantenimiento y Reparación de Equipos y | 1.000,00 | 0,00% |
| 730804 Materiales de Oficina | 500,00 | 0,00% |
| 730811 Insumos, Materiales y Suministros para Cons | 8.000,00 | 0,00% |
| 730812 Materiales Didácticos | 500,00 | 0,00% |
| 840103 Mobiliarios | 10.000,00 | 0,00% |
| G122F10200002D SISTEMA DE PARTICIPA | 15.000,00 | 0,00% |
| 730204 Edición, Impresión, Reproducción, Public | 2.000,00 | 0,00% |
| 730205 Espectáculos Culturales y Sociales | 4.000,00 | 0,00% |
| 730235 Servicio de Alimentación | 1.000,00 | 0,00% |
| 730613 Capacitación para la Ciudadanía en Gener | 4.000,00 | 0,00% |
| 730811 Insumos, Materiales y Suministros para Cons | 4.000,00 | 0,00% |
| G122F10200003D VOLUNTARIADO QUITO | 15.000,00 | 0,00% |
| 730204 Edición, Impresión, Reproducción, Public | 1.500,00 | 0,00% |
| 730205 Espectáculos Culturales y Sociales | 3.800,00 | 0,00% |
| 730235 Servicio de Alimentación | 2.000,00 | 0,00% |
| 730505 Vehículos (Arrendamiento) | 1.000,00 | 0,00% |
| 730613 Capacitación para la Ciudadanía en Gener | 3.500,00 | 0,00% |
| 730804 Materiales de Oficina | 400,00 | 0,00% |
| 730811 Insumos, Materiales y Suministros para Cons | 2.000,00 | 0,00% |
| 730812 Materiales Didácticos | 800,00 | 0,00% |
| G122F10200004D COLONIAS VACACIONALE | 40.200,00 | 0,00% |
| 730204 Edición, Impresión, Reproducción, Public | 5.500,00 | 0,00% |
| 730205 Espectáculos Culturales y Sociales | 6.000,00 | 0,00% |
| 730235 Servicio de Alimentación | 15.700,00 | 0,00% |
| 730505 Vehículos (Arrendamiento) | 8.000,00 | 0,00% |
| 730804 Materiales de Oficina | 1.000,00 | 0,00% |
| 730812 Materiales Didácticos | 4.000,00 | 0,00% |
| G122G40100001D AGENDA CULTURAL METR | 21.000,00 | 0,00% |
| 730205 Espectáculos Culturales y Sociales | 21.000,00 | 0,00% |
| G122G40100002D TERRITORIO Y CULTURA | 9.000,00 | 0,00% |
| 730205 Espectáculos Culturales y Sociales | 9.000,00 | 0,00% |
| G122H30300004D FOMENTO PRODUCTIVO T | 32.000,00 | 0,00% |
| 730204 Edición, Impresión, Reproducción, Public | 2.000,00 | 0,00% |
| 730205 Espectáculos Culturales y Sociales | 15.000,00 | 0,00% |
| 730613 Capacitación para la Ciudadanía en Gener | 5.000,00 | 0,00% |
| 730814 Suministros para Actividades Agropecuarias, | 10.000,00 | 0,00% |
| G122J40200001D PROMOCIÓN DE DERECHO | 18.843,75 | 0,00% |
| 730204 Edición, Impresión, Reproducción, Public | 2.000,00 | 0,00% |
| 730205 Espectáculos Culturales y Sociales | 7.000,00 | 0,00% |
| 730235 Servicio de Alimentación | 743,75 | 0,00% |
| 730505 Vehículos (Arrendamiento) | 1.600,00 | 0,00% |
| 730613 Capacitación para la Ciudadanía en Gener | 4.000,00 | 0,00% |
| 730811 Insumos, Materiales y Suministros para Cons | 2.000,00 | 0,00% |
| 730812 Materiales Didácticos | 1.500,00 | 0,00% |
| G122M40200001D SEGURIDAD ALIMENTARI | 26.950,00 | 0,00% |
| 730505 Vehículos (Arrendamiento) | 13.510,00 | 0,00% |
| 730606 Honorarios por Contratos Civiles de Servi | 13.440,00 | 0,00% |
| G122M40200002D SISTEMA INTEGRAL DE | 13.440,00 | 0,00% |

MUNICIPIO DEL DISTRITO METROPOLITANO DE QUITO
PROFORMA PRESUPUESTARIA DE GASTOS 2022
GASTOS A NIVEL DE ÍTEM PRESUPUESTARIO

| Área / Sector / Centro Gestor /Proyecto/ Ítem | Proforma 2022 | % Participación |
|--|---------------------|-----------------|
| 730606 Honorarios por Contratos Civiles de Servi | 13.440,00 | 0,00% |
| G122N20100002D REDUCCIÓN DE RIESGOS | 25.622,55 | 0,00% |
| 730811 Insumos, Materiales y Suministros para Cons | 25.622,55 | 0,00% |
| G122N40200001D PREVENCIÓN SITUACION | 2.500,00 | 0,00% |
| 730802 Vestuario, Lencería, Prendas de Protecci | 2.500,00 | 0,00% |
| Administración Zonal Valle de Tumbaco | 5.727.713,55 | 0,69% |
| GC00A10100001D GASTOS ADMINISTRATIVOS | 501.438,71 | 0,06% |
| 530101 Agua Potable | 8.000,00 | 0,00% |
| 530104 Energía Eléctrica | 17.270,00 | 0,00% |
| 530105 Telecomunicaciones | 6.000,00 | 0,00% |
| 530201 Transporte de Personal | 60.000,00 | 0,01% |
| 530207 Difusión, Información y Publicidad | 10,00 | 0,00% |
| 530208 Servicio de Seguridad y Vigilancia | 157.770,00 | 0,02% |
| 530209 Servicios de Aseo, Lavado de Vestimenta | 57.000,00 | 0,01% |
| 530246 Servicios de Identificación, Marcación, Aut | 3.500,00 | 0,00% |
| 530402 Edificios, Locales, Residencias y Cablea | 66.948,71 | 0,01% |
| 530404 Maquinarias y Equipos (Instalación, Mant | 10,00 | 0,00% |
| 530405 Vehículos (Servicio para Mantenimiento y Re | 10.000,00 | 0,00% |
| 530502 Edificios, Locales y Residencias, Parque | 10,00 | 0,00% |
| 530505 Vehículos (Arrendamiento) | 107.000,00 | 0,01% |
| 530704 Mantenimiento y Reparación de Equipos y Sis | 10,00 | 0,00% |
| 530803 Combustibles y Lubricantes | 5.000,00 | 0,00% |
| 530804 Materiales de Oficina | 1.200,00 | 0,00% |
| 530805 Materiales de Aseo | 10,00 | 0,00% |
| 530807 Materiales de Impresión, Fotografía, Rep | 10,00 | 0,00% |
| 530813 Repuestos y Accesorios | 150,00 | 0,00% |
| 570102 Tasas Generales, Impuestos, Contribuciones, | 1.110,00 | 0,00% |
| 570203 Comisiones Bancarias | 100,00 | 0,00% |
| 570206 Costas Judiciales, Trámites Notariales, Leg | 30,00 | 0,00% |
| 840103 Mobiliarios | 100,00 | 0,00% |
| 840104 Maquinarias y Equipos | 100,00 | 0,00% |
| 840107 Equipos, Sistemas y Paquetes Informáticos | 100,00 | 0,00% |
| GC00A10100004D REMUNERACION PERSONAL | 1.977.490,90 | 0,24% |
| 510105 Remuneraciones Unificadas | 1.037.424,00 | 0,12% |
| 510106 Salarios Unificados | 140.051,64 | 0,02% |
| 510203 Decimotercer Sueldo | 114.288,97 | 0,01% |
| 510204 Decimocuarto Sueldo | 54.000,00 | 0,01% |
| 510304 Compensación por Transporte | 2.376,00 | 0,00% |
| 510306 Alimentación | 19.008,00 | 0,00% |
| 510401 Por Cargas Familiares | 4.201,55 | 0,00% |
| 510408 Subsidio de Antigüedad | 7.002,58 | 0,00% |
| 510507 Honorarios | 4.955,67 | 0,00% |
| 510509 Horas Extraordinarias y Suplementarias | 25.192,76 | 0,00% |
| 510510 Servicios Personales por Contrato | 193.992,00 | 0,02% |
| 510512 Subrogación | 3.322,02 | 0,00% |
| 510513 Encargos | 18.165,18 | 0,00% |
| 510601 Aporte Patronal | 172.790,40 | 0,02% |
| 510602 Fondo de Reserva | 114.288,97 | 0,01% |
| 510707 Compensación por Vacaciones no Gozadas por | 41.287,92 | 0,00% |
| 990101 Obligaciones de Ejercicios Anteriores por E | 25.143,24 | 0,00% |
| G122D20300004D RECUPERACIÓN DE QUEB | 15.000,00 | 0,00% |
| 730236 Servicios en Plantaciones Forestales | 15.000,00 | 0,00% |
| G122F10100002D INFRAESTRUCTURA COMU | 901.954,38 | 0,11% |
| 730418 Mantenimiento de Áreas Verdes y Arreglo | 8.000,00 | 0,00% |
| 730504 Maquinarias y Equipos (Arrendamiento) | 8.000,00 | 0,00% |
| 730606 Honorarios por Contratos Civiles de Servi | 187.500,00 | 0,02% |
| 750104 Urbanización y Embellecimiento | 200.000,00 | 0,02% |
| 750105 Transporte y Vías | 494.454,38 | 0,06% |
| 840104 Maquinarias y Equipos | 3.500,00 | 0,00% |
| 840107 Equipos, Sistemas y Paquetes Informáticos | 500,00 | 0,00% |
| G122F10100003D PRESUPUESTOS PARTICI | 2.096.361,87 | 0,25% |

MUNICIPIO DEL DISTRITO METROPOLITANO DE QUITO
PROFORMA PRESUPUESTARIA DE GASTOS 2022
GASTOS A NIVEL DE ÍTEM PRESUPUESTARIO

| Área / Sector / Centro Gestor /Proyecto/ Ítem | Proforma 2022 | % Participación |
|--|-------------------|-----------------|
| 730811 Insumos, Materiales y Suministros para Cons | 75.000,29 | 0,01% |
| 750104 Urbanización y Embellecimiento | 837.725,36 | 0,10% |
| 750105 Transporte y Vías | 1.048.636,22 | 0,13% |
| 750107 Construcciones y Edificaciones | 120.000,00 | 0,01% |
| 840103 Mobiliarios | 9.000,00 | 0,00% |
| 840104 Maquinarias y Equipos | 6.000,00 | 0,00% |
| G122F10200001D SOMOS QUITO | 31.000,00 | 0,00% |
| 730203 Almacenamiento, Embalaje, Desembalaje, E | 300,00 | 0,00% |
| 730249 Eventos Públicos Promocionales | 2.000,00 | 0,00% |
| 730613 Capacitación para la Ciudadanía en Gener | 15.000,00 | 0,00% |
| 730807 Materiales de Impresión, Fotografía, Rep | 1.000,00 | 0,00% |
| 731403 Mobiliarios | 3.000,00 | 0,00% |
| 840104 Maquinarias y Equipos | 9.700,00 | 0,00% |
| G122F10200002D SISTEMA DE PARTICIPA | 15.000,00 | 0,00% |
| 730205 Espectáculos Culturales y Sociales | 8.500,00 | 0,00% |
| 730235 Servicio de Alimentación | 1.500,00 | 0,00% |
| 730505 Vehículos (Arrendamiento) | 2.000,00 | 0,00% |
| 730613 Capacitación para la Ciudadanía en Gener | 2.000,00 | 0,00% |
| 730811 Insumos, Materiales y Suministros para Cons | 1.000,00 | 0,00% |
| G122F10200003D VOLUNTARIADO QUITO | 15.000,00 | 0,00% |
| 730205 Espectáculos Culturales y Sociales | 7.500,00 | 0,00% |
| 730235 Servicio de Alimentación | 1.000,00 | 0,00% |
| 730505 Vehículos (Arrendamiento) | 2.000,00 | 0,00% |
| 730613 Capacitación para la Ciudadanía en Gener | 1.500,00 | 0,00% |
| 730811 Insumos, Materiales y Suministros para Cons | 3.000,00 | 0,00% |
| G122F10200004D COLONIAS VACACIONALE | 30.000,00 | 0,00% |
| 730204 Edición, Impresión, Reproducción, Public | 2.000,00 | 0,00% |
| 730205 Espectáculos Culturales y Sociales | 3.300,00 | 0,00% |
| 730235 Servicio de Alimentación | 18.200,00 | 0,00% |
| 730505 Vehículos (Arrendamiento) | 5.000,00 | 0,00% |
| 730812 Materiales Didácticos | 1.500,00 | 0,00% |
| G122G40100001D AGENDA CULTURAL METR | 23.000,00 | 0,00% |
| 730205 Espectáculos Culturales y Sociales | 23.000,00 | 0,00% |
| G122G40100002D TERRITORIO Y CULTURA | 16.000,00 | 0,00% |
| 730205 Espectáculos Culturales y Sociales | 16.000,00 | 0,00% |
| G122H30300004D FOMENTO PRODUCTIVO T | 28.000,00 | 0,00% |
| 730205 Espectáculos Culturales y Sociales | 4.900,00 | 0,00% |
| 730249 Eventos Públicos Promocionales | 8.000,00 | 0,00% |
| 730505 Vehículos (Arrendamiento) | 2.100,00 | 0,00% |
| 730613 Capacitación para la Ciudadanía en Gener | 5.000,00 | 0,00% |
| 730804 Materiales de Oficina | 500,00 | 0,00% |
| 730807 Materiales de Impresión, Fotografía, Rep | 1.500,00 | 0,00% |
| 730811 Insumos, Materiales y Suministros para Cons | 3.500,00 | 0,00% |
| 730814 Suministros para Actividades Agropecuarias, | 2.500,00 | 0,00% |
| G122J40200001D PROMOCIÓN DE DERECHO | 15.243,75 | 0,00% |
| 730205 Espectáculos Culturales y Sociales | 9.243,75 | 0,00% |
| 730613 Capacitación para la Ciudadanía en Gener | 6.000,00 | 0,00% |
| G122M40200001D SEGURIDAD ALIMENTARI | 26.950,00 | 0,00% |
| 730505 Vehículos (Arrendamiento) | 13.510,00 | 0,00% |
| 730606 Honorarios por Contratos Civiles de Servi | 13.440,00 | 0,00% |
| G122M40200002D SISTEMA INTEGRAL DE | 13.440,00 | 0,00% |
| 730606 Honorarios por Contratos Civiles de Servi | 13.440,00 | 0,00% |
| G122N20100002D REDUCCIÓN DE RIESGOS | 16.333,94 | 0,00% |
| 730606 Honorarios por Contratos Civiles de Servi | 10.200,00 | 0,00% |
| 840104 Maquinarias y Equipos | 6.133,94 | 0,00% |
| G122N40200001D PREVENCIÓN SITUACION | 5.500,00 | 0,00% |
| 730504 Maquinarias y Equipos (Arrendamiento) | 5.500,00 | 0,00% |
| Administración Zonal Valle los Chillos | 5.892.408,22 | 0,71% |
| GC00A10100001D GASTOS ADMINISTRATIVOS | 700.728,22 | 0,08% |
| 530101 Agua Potable | 10.000,00 | 0,00% |
| 530104 Energía Eléctrica | 28.500,00 | 0,00% |

MUNICIPIO DEL DISTRITO METROPOLITANO DE QUITO
PROFORMA PRESUPUESTARIA DE GASTOS 2022
GASTOS A NIVEL DE ÍTEM PRESUPUESTARIO

| Área / Sector / Centro Gestor /Proyecto/ Ítem | Proforma 2022 | % Participación |
|--|---------------------|-----------------|
| 530105 Telecomunicaciones | 6.000,00 | 0,00% |
| 530201 Transporte de Personal | 45.000,00 | 0,01% |
| 530203 Almacenamiento, Embalaje, Desembalaje, Enva | 1.500,00 | 0,00% |
| 530204 Edición, Impresión, Reproducción, Public | 2.000,00 | 0,00% |
| 530208 Servicio de Seguridad y Vigilancia | 360.000,00 | 0,04% |
| 530209 Servicios de Aseo, Lavado de Vestimenta | 110.000,00 | 0,01% |
| 530246 Servicios de Identificación, Marcación, Aut | 2.000,00 | 0,00% |
| 530402 Edificios, Locales, Residencias y Cablea | 10.000,00 | 0,00% |
| 530403 Mobiliarios (Instalación, Mantenimiento | 1.300,00 | 0,00% |
| 530404 Maquinarias y Equipos (Instalación, Mant | 6.200,00 | 0,00% |
| 530405 Vehículos (Servicio para Mantenimiento y Re | 5.000,00 | 0,00% |
| 530704 Mantenimiento y Reparación de Equipos y Sis | 5.000,00 | 0,00% |
| 530803 Combustibles y Lubricantes | 16.800,00 | 0,00% |
| 530804 Materiales de Oficina | 8.500,00 | 0,00% |
| 530805 Materiales de Aseo | 10.000,00 | 0,00% |
| 530807 Materiales de Impresión, Fotografía, Rep | 14.000,00 | 0,00% |
| 530811 Insumos, Materiales y Suministros para Cons | 3.000,00 | 0,00% |
| 530813 Repuestos y Accesorios | 14.000,00 | 0,00% |
| 570102 Tasas Generales, Impuestos, Contribuciones, | 3.428,22 | 0,00% |
| 570203 Comisiones Bancarias | 200,00 | 0,00% |
| 570206 Costas Judiciales, Trámites Notariales, Leg | 300,00 | 0,00% |
| 840107 Equipos, Sistemas y Paquetes Informáticos | 38.000,00 | 0,00% |
| GC00A10100004D REMUNERACION PERSONAL | 2.034.667,51 | 0,24% |
| 510105 Remuneraciones Unificadas | 1.141.704,00 | 0,14% |
| 510106 Salarios Unificados | 79.246,68 | 0,01% |
| 510203 Decimotercer Sueldo | 118.231,89 | 0,01% |
| 510204 Decimocuarto Sueldo | 54.000,00 | 0,01% |
| 510304 Compensación por Transporte | 1.320,00 | 0,00% |
| 510306 Alimentación | 10.560,00 | 0,00% |
| 510401 Por Cargas Familiares | 2.377,40 | 0,00% |
| 510408 Subsidio de Antigüedad | 3.962,33 | 0,00% |
| 510507 Honorarios | 4.142,82 | 0,00% |
| 510509 Horas Extraordinarias y Suplementarias | 19.088,45 | 0,00% |
| 510510 Servicios Personales por Contrato | 197.832,00 | 0,02% |
| 510512 Subrogación | 6.748,53 | 0,00% |
| 510513 Encargos | 13.693,46 | 0,00% |
| 510601 Aporte Patronal | 179.079,78 | 0,02% |
| 510602 Fondo de Reserva | 118.231,89 | 0,01% |
| 510707 Compensación por Vacaciones no Gozadas por | 52.034,92 | 0,01% |
| 990101 Obligaciones de Ejercicios Anteriores por E | 32.413,36 | 0,00% |
| G122D20300002D RECUPERACIÓN,PROTECC | 15.000,00 | 0,00% |
| 730236 Servicios en Plantaciones Forestales | 15.000,00 | 0,00% |
| G122F10100002D INFRAESTRUCTURA COMU | 901.954,36 | 0,11% |
| 750104 Urbanización y Embellecimiento | 250.000,00 | 0,03% |
| 750105 Transporte y Vías | 651.954,36 | 0,08% |
| G122F10100003D PRESUPUESTOS PARTICI | 1.925.203,68 | 0,23% |
| 730204 Edición, Impresión, Reproducción, Public | 2.900,00 | 0,00% |
| 730613 Capacitación para la Ciudadanía en Gener | 3.000,00 | 0,00% |
| 750104 Urbanización y Embellecimiento | 493.134,04 | 0,06% |
| 750105 Transporte y Vías | 1.426.169,64 | 0,17% |
| G122F10200001D SOMOS QUITO | 40.500,00 | 0,00% |
| 730205 Espectáculos Culturales y Sociales | 4.000,00 | 0,00% |
| 730402 Edificios, Locales, Residencias y Cablea | 10.000,00 | 0,00% |
| 730613 Capacitación para la Ciudadanía en Gener | 22.500,00 | 0,00% |
| 730704 Mantenimiento y Reparación de Equipos y | 250,00 | 0,00% |
| 730804 Materiales de Oficina | 3.300,00 | 0,00% |
| 730807 Materiales de Impresión, Fotografía, Rep | 450,00 | 0,00% |
| G122F10200002D SISTEMA DE PARTICIPA | 20.000,00 | 0,00% |
| 730205 Espectáculos Culturales y Sociales | 6.000,00 | 0,00% |
| 730235 Servicio de Alimentación | 3.500,00 | 0,00% |
| 730505 Vehículos (Arrendamiento) | 4.000,00 | 0,00% |

MUNICIPIO DEL DISTRITO METROPOLITANO DE QUITO
PROFORMA PRESUPUESTARIA DE GASTOS 2022
GASTOS A NIVEL DE ÍTEM PRESUPUESTARIO

| Área / Sector / Centro Gestor /Proyecto/ Ítem | Proforma 2022 | % Participación |
|--|---------------------|-----------------|
| 730613 Capacitación para la Ciudadanía en Gener | 4.000,00 | 0,00% |
| 730811 Insumos, Materiales y Suministros para Cons | 2.500,00 | 0,00% |
| G122F10200003D VOLUNTARIADO QUITO | 15.000,00 | 0,00% |
| 730205 Espectáculos Culturales y Sociales | 5.000,00 | 0,00% |
| 730235 Servicio de Alimentación | 1.000,00 | 0,00% |
| 730505 Vehículos (Arrendamiento) | 1.000,00 | 0,00% |
| 730613 Capacitación para la Ciudadanía en Gener | 5.500,00 | 0,00% |
| 730811 Insumos, Materiales y Suministros para Cons | 2.500,00 | 0,00% |
| G122F10200004D COLONIAS VACACIONALE | 45.000,00 | 0,01% |
| 730204 Edición, Impresión, Reproducción, Public | 6.000,00 | 0,00% |
| 730205 Espectáculos Culturales y Sociales | 7.500,00 | 0,00% |
| 730235 Servicio de Alimentación | 12.500,00 | 0,00% |
| 730505 Vehículos (Arrendamiento) | 9.000,00 | 0,00% |
| 730613 Capacitación para la Ciudadanía en Gener | 5.000,00 | 0,00% |
| 730812 Materiales Didácticos | 5.000,00 | 0,00% |
| G122G40100001D AGENDA CULTURAL METR | 73.000,00 | 0,01% |
| 730205 Espectáculos Culturales y Sociales | 73.000,00 | 0,01% |
| G122G40100002D TERRITORIO Y CULTURA | 14.000,00 | 0,00% |
| 730205 Espectáculos Culturales y Sociales | 14.000,00 | 0,00% |
| G122H30300004D FOMENTO PRODUCTIVO T | 28.000,00 | 0,00% |
| 730204 Edición, Impresión, Reproducción, Public | 2.000,00 | 0,00% |
| 730205 Espectáculos Culturales y Sociales | 4.000,00 | 0,00% |
| 730222 Servicios y Derechos en Producción y Progra | 2.000,00 | 0,00% |
| 730613 Capacitación para la Ciudadanía en Gener | 2.000,00 | 0,00% |
| 730814 Suministros para Actividades Agropecuarias, | 9.000,00 | 0,00% |
| 730823 Egresos para Sanidad Agropecuaria | 4.000,00 | 0,00% |
| 731406 Herramientas y equipos menores | 2.000,00 | 0,00% |
| 840104 Maquinarias y Equipos | 3.000,00 | 0,00% |
| G122J40200001D PROMOCIÓN DE DERECHO | 15.843,75 | 0,00% |
| 730249 Eventos Públicos Promocionales | 5.843,75 | 0,00% |
| 730505 Vehículos (Arrendamiento) | 5.000,00 | 0,00% |
| 730613 Capacitación para la Ciudadanía en Gener | 3.000,00 | 0,00% |
| 730812 Materiales Didácticos | 2.000,00 | 0,00% |
| G122M40200001D SEGURIDAD ALIMENTARI | 26.950,00 | 0,00% |
| 730505 Vehículos (Arrendamiento) | 13.510,00 | 0,00% |
| 730606 Honorarios por Contratos Civiles de Servi | 13.440,00 | 0,00% |
| G122M40200002D SISTEMA INTEGRAL DE | 13.440,00 | 0,00% |
| 730606 Honorarios por Contratos Civiles de Servi | 13.440,00 | 0,00% |
| G122N20100002D REDUCCIÓN DE RIESGOS | 9.620,70 | 0,00% |
| 730403 Mobiliarios (Instalación, Mantenimiento y R | 1.620,70 | 0,00% |
| 730406 Herramientas (Mantenimiento y Reparación) | 2.000,00 | 0,00% |
| 730811 Insumos, Materiales y Suministros para Cons | 6.000,00 | 0,00% |
| G122N40200001D PREVENCIÓN SITUACION | 13.500,00 | 0,00% |
| 730802 Vestuario, Lencería, Prendas de Protecci | 1.000,00 | 0,00% |
| 730811 Insumos, Materiales y Suministros para Cons | 5.500,00 | 0,00% |
| 840105 Vehículos | 4.000,00 | 0,00% |
| 840106 Herramientas | 3.000,00 | 0,00% |
| Secretaría General Coordinac Territorial | 2.533.224,04 | 0,30% |
| GC00A10100004D REMUNERACION PERSONAL | 1.033.224,04 | 0,12% |
| 510105 Remuneraciones Unificadas | 481.836,00 | 0,06% |
| 510203 Decimoterter Sueldo | 59.710,00 | 0,01% |
| 510204 Decimocuarto Sueldo | 16.500,00 | 0,00% |
| 510507 Honorarios | 2.552,19 | 0,00% |
| 510509 Horas Extraordinarias y Suplementarias | 3.680,90 | 0,00% |
| 510510 Servicios Personales por Contrato | 234.684,00 | 0,03% |
| 510512 Subrogación | 14.212,80 | 0,00% |
| 510513 Encargos | 13.097,04 | 0,00% |
| 510601 Aporte Patronal | 90.639,78 | 0,01% |
| 510602 Fondo de Reserva | 59.710,00 | 0,01% |
| 510707 Compensación por Vacaciones no Gozadas por | 37.653,33 | 0,00% |
| 990101 Obligaciones de Ejercicios Anteriores por E | 18.948,00 | 0,00% |

MUNICIPIO DEL DISTRITO METROPOLITANO DE QUITO
PROFORMA PRESUPUESTARIA DE GASTOS 2022
GASTOS A NIVEL DE ÍTEM PRESUPUESTARIO

| Área / Sector / Centro Gestor / Proyecto/ Ítem | Proforma 2022 | % Participación |
|--|---------------------|-----------------|
| G122F10200001D SOMOS QUITO | 45.000,00 | 0,01% |
| 730204 Edición, Impresión, Reproducción, Public | 6.500,00 | 0,00% |
| 730249 Eventos Públicos Promocionales | 32.000,00 | 0,00% |
| 730505 Vehículos (Arrendamiento) | 6.500,00 | 0,00% |
| G122F10200002D SISTEMA DE PARTICIPA | 20.000,00 | 0,00% |
| 730207 Difusión, Información y Publicidad | 10.000,00 | 0,00% |
| 730613 Capacitación para la Ciudadanía en Gener | 10.000,00 | 0,00% |
| G122F10200003D VOLUNTARIADO QUITO | 35.000,00 | 0,00% |
| 730205 Espectáculos Culturales y Sociales | 25.000,00 | 0,00% |
| 730811 Insumos, Materiales y Suministros para Cons | 10.000,00 | 0,00% |
| G122F10200004D COLONIAS VACACIONALE | 15.000,00 | 0,00% |
| 730205 Espectáculos Culturales y Sociales | 5.000,00 | 0,00% |
| 730613 Capacitación para la Ciudadanía en Gener | 10.000,00 | 0,00% |
| G122F10200005D FORTALECIMIENTO A PA | 1.380.000,00 | 0,17% |
| 730205 Espectáculos Culturales y Sociales | 27.000,00 | 0,00% |
| 730249 Eventos Públicos Promocionales | 8.000,00 | 0,00% |
| 730505 Vehículos (Arrendamiento) | 5.000,00 | 0,00% |
| 730613 Capacitación para la Ciudadanía en Gener | 10.000,00 | 0,00% |
| 780104 Gobiernos Autónomos Descentralizados | 1.330.000,00 | 0,16% |
| G122F10200006D MEGAMINGAS EN BARRIO | 5.000,00 | 0,00% |
| 730811 Insumos, Materiales y Suministros para Cons | 5.000,00 | 0,00% |
| Unidad Especial Regula Tu Barrio | 1.161.210,75 | 0,14% |
| GC00A10100004D REMUNERACION PERSONAL | 991.210,75 | 0,12% |
| 510105 Remuneraciones Unificadas | 427.140,00 | 0,05% |
| 510203 Decimotercer Sueldo | 56.591,00 | 0,01% |
| 510204 Decimocuarto Sueldo | 16.500,00 | 0,00% |
| 510507 Honorarios | 3.157,39 | 0,00% |
| 510510 Servicios Personales por Contrato | 251.952,00 | 0,03% |
| 510512 Subrogación | 3.902,82 | 0,00% |
| 510513 Encargos | 21.124,72 | 0,00% |
| 510601 Aporte Patronal | 85.905,14 | 0,01% |
| 510602 Fondo de Reserva | 56.591,00 | 0,01% |
| 510707 Compensación por Vacaciones no Gozadas por | 58.800,65 | 0,01% |
| 990101 Obligaciones de Ejercicios Anteriores por E | 9.546,03 | 0,00% |
| G122P20400002D REGULA TU BARRIO | 170.000,00 | 0,02% |
| 730204 Edición, Impresión, Reproducción, Public | 10.000,00 | 0,00% |
| 730404 Maquinarias y Equipos (Instalación, Mant | 7.000,00 | 0,00% |
| 730505 Vehículos (Arrendamiento) | 88.500,00 | 0,01% |
| 730702 Arrendamiento y Licencias de Uso de Paquete | 2.000,00 | 0,00% |
| 730704 Mantenimiento y Reparación de Equipos y | 7.000,00 | 0,00% |
| 730804 Materiales de Oficina | 4.000,00 | 0,00% |
| 730807 Materiales de Impresión, Fotografía, Rep | 25.000,00 | 0,00% |
| 840103 Mobiliarios | 10.000,00 | 0,00% |
| 840107 Equipos, Sistemas y Paquetes Informáticos | 16.500,00 | 0,00% |
| Unidad Especial Turística La Mariscal | 1.045.035,32 | 0,13% |
| GC00A10100001D GASTOS ADMINISTRATIVOS | 178.780,00 | 0,02% |
| 530104 Energía Eléctrica | 4.200,00 | 0,00% |
| 530105 Telecomunicaciones | 494,72 | 0,00% |
| 530201 Transporte de Personal | 24.200,00 | 0,00% |
| 530204 Edición, Impresión, Reproducción, Public | 2.000,00 | 0,00% |
| 530208 Servicio de Seguridad y Vigilancia | 56.005,28 | 0,01% |
| 530209 Servicios de Aseo, Lavado de Vestimenta | 10.000,00 | 0,00% |
| 530402 Edificios, Locales, Residencias y Cablea | 3.330,00 | 0,00% |
| 530405 Vehículos (Servicio para Mantenimiento y Re | 1.000,00 | 0,00% |
| 530502 Edificios, Locales y Residencias, Parque | 36.000,00 | 0,00% |
| 530702 Arrendamiento y Licencias de Uso de Paquete | 1.500,00 | 0,00% |
| 530704 Mantenimiento y Reparación de Equipos y Sis | 5.000,00 | 0,00% |
| 530803 Combustibles y Lubricantes | 1.800,00 | 0,00% |
| 530804 Materiales de Oficina | 1.500,00 | 0,00% |
| 530805 Materiales de Aseo | 1.500,00 | 0,00% |
| 530807 Materiales de Impresión, Fotografía, Rep | 7.000,00 | 0,00% |

MUNICIPIO DEL DISTRITO METROPOLITANO DE QUITO
PROFORMA PRESUPUESTARIA DE GASTOS 2022
GASTOS A NIVEL DE ÍTEM PRESUPUESTARIO

| Área / Sector / Centro Gestor /Proyecto/ Ítem | Proforma 2022 | % Participación |
|--|-----------------------|-----------------|
| 530813 Repuestos y Accesorios | 2.000,00 | 0,00% |
| 531406 Herramientas y Equipos menores | 1.000,00 | 0,00% |
| 570102 Tasas Generales, Impuestos, Contribuciones, | 250,00 | 0,00% |
| 840104 Maquinarias y Equipos | 2.000,00 | 0,00% |
| 840107 Equipos, Sistemas y Paquetes Informáticos | 18.000,00 | 0,00% |
| GC00A10100004D REMUNERACION PERSONAL | 689.869,82 | 0,08% |
| 510105 Remuneraciones Unificadas | 463.668,00 | 0,06% |
| 510203 Decimotercer Sueldo | 39.456,00 | 0,00% |
| 510204 Decimocuarto Sueldo | 16.000,00 | 0,00% |
| 510507 Honorarios | 2.373,78 | 0,00% |
| 510509 Horas Extraordinarias y Suplementarias | 6.374,31 | 0,00% |
| 510510 Servicios Personales por Contrato | 9.804,00 | 0,00% |
| 510512 Subrogación | 7.356,71 | 0,00% |
| 510513 Encargos | 8.129,92 | 0,00% |
| 510601 Aporte Patronal | 59.894,21 | 0,01% |
| 510602 Fondo de Reserva | 39.456,00 | 0,00% |
| 510707 Compensación por Vacaciones no Gozadas por | 27.586,68 | 0,00% |
| 990101 Obligaciones de Ejercicios Anteriores por E | 9.770,21 | 0,00% |
| G122F10200001D SOMOS QUITO | 6.943,00 | 0,00% |
| 730402 Edificios, Locales, Residencias y Cablea | 1.943,00 | 0,00% |
| 730613 Capacitación para la Ciudadanía en Gener | 2.500,00 | 0,00% |
| 730812 Materiales Didácticos | 2.500,00 | 0,00% |
| G122F10200002D SISTEMA DE PARTICIPA | 10.000,00 | 0,00% |
| 730249 Eventos Públicos Promocionales | 9.000,00 | 0,00% |
| 730613 Capacitación para la Ciudadanía en Gener | 1.000,00 | 0,00% |
| G122F10200003D VOLUNTARIADO QUITO | 10.000,00 | 0,00% |
| 730205 Espectáculos Culturales y Sociales | 10.000,00 | 0,00% |
| G122G40100001D AGENDA CULTURAL METR | 31.000,00 | 0,00% |
| 730205 Espectáculos Culturales y Sociales | 31.000,00 | 0,00% |
| G122G40100002D TERRITORIO Y CULTURA | 9.000,00 | 0,00% |
| 730205 Espectáculos Culturales y Sociales | 9.000,00 | 0,00% |
| G122H30300004D FOMENTO PRODUCTIVO T | 58.000,00 | 0,01% |
| 730204 Edición, Impresión, Reproducción, Public | 5.000,00 | 0,00% |
| 730249 Eventos Públicos Promocionales | 20.000,00 | 0,00% |
| 730613 Capacitación para la Ciudadanía en Gener | 10.000,00 | 0,00% |
| 750104 Urbanización y Embellecimiento | 13.000,00 | 0,00% |
| 840104 Maquinarias y Equipos | 10.000,00 | 0,00% |
| G122J40200001D PROMOCIÓN DE DERECHO | 15.562,50 | 0,00% |
| 730205 Espectáculos Culturales y Sociales | 6.146,07 | 0,00% |
| 730249 Eventos Públicos Promocionales | 9.416,43 | 0,00% |
| G122M40200001D SEGURIDAD ALIMENTARI | 13.440,00 | 0,00% |
| 730606 Honorarios por Contratos Civiles de Servi | 13.440,00 | 0,00% |
| G122M40200002D SISTEMA INTEGRAL DE | 13.440,00 | 0,00% |
| 730606 Honorarios por Contratos Civiles de Servi | 13.440,00 | 0,00% |
| G122N20100002D REDUCCIÓN DE RIESGOS | 6.000,00 | 0,00% |
| 730802 Vestuario, Lencería, Prendas de Protecci | 3.000,00 | 0,00% |
| 840104 Maquinarias y Equipos | 3.000,00 | 0,00% |
| G122N40200001D PREVENCIÓN SITUACION | 3.000,00 | 0,00% |
| 730811 Insumos, Materiales y Suministros para Cons | 2.000,00 | 0,00% |
| 840104 Maquinarias y Equipos | 1.000,00 | 0,00% |
| MOVILIDAD | 363.385.431,02 | 43,73% |
| Agencia Metrop Control Transito Seg vial | 54.359.331,61 | 6,54% |
| GC00A10100001D GASTOS ADMINISTRATIVOS | 5.630.745,21 | 0,68% |
| 530101 Agua Potable | 25.000,00 | 0,00% |
| 530104 Energía Eléctrica | 55.000,00 | 0,01% |
| 530105 Telecomunicaciones | 229.501,89 | 0,03% |
| 530106 Servicio de Correo | 330.132,05 | 0,04% |
| 530204 Edición, Impresión, Reproducción, Public | 654.247,32 | 0,08% |
| 530207 Difusión, Información y Publicidad | 24.640,00 | 0,00% |
| 530208 Servicio de Seguridad y Vigilancia | 1.126.400,02 | 0,14% |
| 530209 Servicios de Aseo, Lavado de Vestimenta | 174.262,52 | 0,02% |

MUNICIPIO DEL DISTRITO METROPOLITANO DE QUITO
PROFORMA PRESUPUESTARIA DE GASTOS 2022
GASTOS A NIVEL DE ÍTEM PRESUPUESTARIO

| Área / Sector / Centro Gestor / Proyecto/ Ítem | Proforma 2022 | % Participación |
|--|----------------------|-----------------|
| 530235 Servicio de Alimentación | 247.781,20 | 0,03% |
| 530402 Edificios, Locales, Residencias y Cables | 350.000,00 | 0,04% |
| 530403 Mobiliarios (Instalación, Mantenimiento) | 36.513,76 | 0,00% |
| 530404 Maquinarias y Equipos (Instalación, Mant) | 106.462,55 | 0,01% |
| 530405 Vehículos (Servicio para Mantenimiento y Re | 9.245,00 | 0,00% |
| 530418 Mantenimiento de Áreas Verdes y Arreglo de | 34.786,96 | 0,00% |
| 530502 Edificios, Locales y Residencias, Parque | 320.953,40 | 0,04% |
| 530612 Capacitación a Servidores Públicos | 87.835,50 | 0,01% |
| 530701 Desarrollo, Actualización, Asistencia Técni | 33.600,00 | 0,00% |
| 530702 Arrendamiento y Licencias de Uso de Paquete | 65.298,16 | 0,01% |
| 530704 Mantenimiento y Reparación de Equipos y Sis | 88.510,00 | 0,01% |
| 530801 Alimentos y Bebidas | 600,00 | 0,00% |
| 530802 Vestuario, Lencería, Prendas de Protec | 204.753,93 | 0,02% |
| 530803 Combustibles y Lubricantes | 303.433,40 | 0,04% |
| 530804 Materiales de Oficina | 52.768,05 | 0,01% |
| 530811 Insumos, Materiales y Suministros para Cons | 2.400,00 | 0,00% |
| 530813 Repuestos y Accesorios | 201.996,30 | 0,02% |
| 570102 Tasas Generales, Impuestos, Contribuciones, | 120.000,00 | 0,01% |
| 570203 Comisiones Bancarias | 500,00 | 0,00% |
| 840103 Mobiliarios | 90.000,00 | 0,01% |
| 840104 Maquinarias y Equipos | 170.923,20 | 0,02% |
| 840107 Equipos, Sistemas y Paquetes Informáticos | 471.200,00 | 0,06% |
| 840111 Partes y Repuestos | 12.000,00 | 0,00% |
| GC00A10100004D REMUNERACION PERSONAL | 37.605.622,65 | 4,53% |
| 510105 Remuneraciones Unificadas | 27.309.156,00 | 3,29% |
| 510106 Salarios Unificados | 14.515,92 | 0,00% |
| 510203 Decimotercer Sueldo | 2.295.195,66 | 0,28% |
| 510204 Decimocuarto Sueldo | 1.238.500,00 | 0,15% |
| 510304 Compensación por Transporte | 264,00 | 0,00% |
| 510306 Alimentación | 2.112,00 | 0,00% |
| 510401 Por Cargas Familiares | 435,48 | 0,00% |
| 510408 Subsidio de Antigüedad | 725,80 | 0,00% |
| 510507 Honorarios | 214.532,42 | 0,03% |
| 510509 Horas Extraordinarias y Suplementarias | 208.588,15 | 0,03% |
| 510510 Servicios Personales por Contrato | 218.676,00 | 0,03% |
| 510512 Subrogación | 40.377,88 | 0,00% |
| 510513 Encargos | 77.375,22 | 0,01% |
| 510601 Aporte Patronal | 3.484.034,43 | 0,42% |
| 510602 Fondo de Reserva | 2.295.195,66 | 0,28% |
| 510707 Compensación por Vacaciones no Gozadas por | 205.938,03 | 0,02% |
| G122K20200002D FOMENTO DE LA SEGURIDAD | 11.122.963,75 | 1,34% |
| 730105 Telecomunicaciones | 10.598,75 | 0,00% |
| 730204 Edición, Impresión, Reproducción, Public | 3.181,36 | 0,00% |
| 730207 Difusión, Información y Publicidad | 92.960,00 | 0,01% |
| 730208 Servicio de Seguridad y Vigilancia | 737.387,73 | 0,09% |
| 730404 Maquinarias y Equipos (Instalación, Mant | 14.568,00 | 0,00% |
| 730405 Vehículos (Servicio para Mantenimiento y | 41.942,00 | 0,01% |
| 730601 Consultoría, Asesoría e Investigación Es | 56.754,51 | 0,01% |
| 730702 Arrendamiento y Licencias de Uso de Paquete | 31.960,00 | 0,00% |
| 730803 Combustibles y Lubricantes | 31.252,00 | 0,00% |
| 730811 Insumos, Materiales y Suministros para Cons | 30.240,00 | 0,00% |
| 730812 Materiales Didácticos | 12.780,32 | 0,00% |
| 730813 Repuestos y Accesorios | 96.012,00 | 0,01% |
| 770102 Tasas Generales, Impuestos, Contribuciones, | 8.357.089,68 | 1,01% |
| 840104 Maquinarias y Equipos | 864.216,00 | 0,10% |
| 840105 Vehículos | 482.021,40 | 0,06% |
| 840107 Equipos, Sistemas y Paquetes Informáticos | 260.000,00 | 0,03% |
| EPM Metro de Quito | 16.240.197,58 | 1,95% |
| G100A10200013T METRO DE QUITO | 16.240.197,58 | 1,95% |
| 780103 A Empresas Públicas | 16.240.197,58 | 1,95% |
| EPM Movilidad y Obras Públicas | 97.092.975,18 | 11,68% |

MUNICIPIO DEL DISTRITO METROPOLITANO DE QUITO
PROFORMA PRESUPUESTARIA DE GASTOS 2022
GASTOS A NIVEL DE ÍTEM PRESUPUESTARIO

| Área / Sector / Centro Gestor /Proyecto/ Ítem | Proforma 2022 | % Participación |
|--|-----------------------|-----------------|
| G100A10200011T MOVILIDAD Y OBRAS PU | 97.092.975,18 | 11,68% |
| 580103 A Empresas Públicas | 932.149,76 | 0,11% |
| 780103 A Empresas Públicas | 96.160.825,42 | 11,57% |
| EPM Transporte de Pasajeros | 40.154.553,27 | 4,83% |
| G100A10200012T OPERACIÓN DEL SERVIC | 40.154.553,27 | 4,83% |
| 780103 A Empresas Públicas | 40.154.553,27 | 4,83% |
| Secretaría de Movilidad | 155.538.373,38 | 18,72% |
| GC00A10100001D GASTOS ADMINISTRATIVOS | 48.100,00 | 0,01% |
| 530704 Mantenimiento y Reparación de Equipos y Sis | 48.100,00 | 0,01% |
| GC00A10100004D REMUNERACION PERSONAL | 2.131.839,89 | 0,26% |
| 510105 Remuneraciones Unificadas | 1.236.445,44 | 0,15% |
| 510106 Salarios Unificados | 36.604,32 | 0,00% |
| 510203 Decimotercer Sueldo | 124.130,48 | 0,01% |
| 510204 Decimocuarto Sueldo | 47.500,00 | 0,01% |
| 510304 Compensación por Transporte | 660,00 | 0,00% |
| 510306 Alimentación | 5.280,00 | 0,00% |
| 510401 Por Cargas Familiares | 1.098,13 | 0,00% |
| 510408 Subsidio de Antigüedad | 1.830,22 | 0,00% |
| 510507 Honorarios | 5.086,98 | 0,00% |
| 510509 Horas Extraordinarias y Suplementarias | 79.197,89 | 0,01% |
| 510510 Servicios Personales por Contrato | 216.516,00 | 0,03% |
| 510512 Subrogación | 4.812,06 | 0,00% |
| 510513 Encargos | 5.235,12 | 0,00% |
| 510601 Aporte Patronal | 188.247,05 | 0,02% |
| 510602 Fondo de Reserva | 124.130,48 | 0,01% |
| 510707 Compensación por Vacaciones no Gozadas por | 40.529,74 | 0,00% |
| 990101 Obligaciones de Ejercicios Anteriores por E | 14.535,98 | 0,00% |
| G122K20200001D MEJORAMIENTO DE LA C | 40.000,00 | 0,00% |
| 730601 Consultoría, Asesoría e Investigación Es | 40.000,00 | 0,00% |
| G122K20300001D PROMOCION DE LOS MOD | 50.000,00 | 0,01% |
| 730601 Consultoría, Asesoría e Investigación Es | 50.000,00 | 0,01% |
| G122K20500001D MEJORAMIENTO DEL SER | 532.250,00 | 0,06% |
| 730239 Membrecías | 2.250,00 | 0,00% |
| 730402 Edificios, Locales, Residencias y Cablea | 60.000,00 | 0,01% |
| 730601 Consultoría, Asesoría e Investigación Es | 230.000,00 | 0,03% |
| 730606 Honorarios por Contratos Civiles de Servi | 120.000,00 | 0,01% |
| 840107 Equipos, Sistemas y Paquetes Informáticos | 120.000,00 | 0,01% |
| G122K20500002D PRIMERA LÍNEA DEL ME | 152.736.183,49 | 18,38% |
| 730601 Consultoría, Asesoría e Investigación Es | 22.024.396,67 | 2,65% |
| 750105 Transporte y Vías | 127.763.752,70 | 15,38% |
| 770206 Costas Judiciales, Trámites Notariales, Leg | 187.070,12 | 0,02% |
| 840105 Vehículos | 1.764.964,00 | 0,21% |
| 840301 Terrenos (Expropiación) | 996.000,00 | 0,12% |
| SEGURIDAD Y GOBERNABILIDAD | 32.848.770,02 | 3,95% |
| Cuerpo de Agentes de Control | 28.557.917,24 | 3,44% |
| GC00A10100001D GASTOS ADMINISTRATIVOS | 1.302.658,66 | 0,16% |
| 530101 Agua Potable | 50.000,00 | 0,01% |
| 530104 Energía Eléctrica | 50.000,00 | 0,01% |
| 530105 Telecomunicaciones | 20.720,00 | 0,00% |
| 530202 Fletes y Maniobras | 1.014,35 | 0,00% |
| 530204 Edición, Impresión, Reproducción, Public | 200,00 | 0,00% |
| 530209 Servicios de Aseo, Lavado de Vestimenta | 238.738,94 | 0,03% |
| 530402 Edificios, Locales, Residencias y Cablea | 200,00 | 0,00% |
| 530403 Mobiliarios (Instalación, Mantenimiento | 3.022,72 | 0,00% |
| 530404 Maquinarias y Equipos (Instalación, Mant | 16.300,00 | 0,00% |
| 530405 Vehículos (Servicio para Mantenimiento y Re | 101.166,70 | 0,01% |
| 530415 Bienes Biológicos | 26.400,00 | 0,00% |
| 530417 Infraestructura | 150.000,00 | 0,02% |
| 530502 Edificios, Locales y Residencias, Parque | 6.440,00 | 0,00% |
| 530704 Mantenimiento y Reparación de Equipos y Sis | 4.770,00 | 0,00% |
| 530801 Alimentos y Bebidas | 200,00 | 0,00% |

MUNICIPIO DEL DISTRITO METROPOLITANO DE QUITO
PROFORMA PRESUPUESTARIA DE GASTOS 2022
GASTOS A NIVEL DE ÍTEM PRESUPUESTARIO

| Área / Sector / Centro Gestor / Proyecto/ Ítem | Proforma 2022 | % Participación |
|--|----------------------|-----------------|
| 530803 Combustibles y Lubricantes | 189.109,37 | 0,02% |
| 530804 Materiales de Oficina | 15.200,00 | 0,00% |
| 530805 Materiales de Aseo | 15.000,00 | 0,00% |
| 530811 Insumos, Materiales y Suministros para Cons | 5.006,70 | 0,00% |
| 530813 Repuestos y Accesorios | 226.329,72 | 0,03% |
| 530823 Egresos para Sanidad Agropecuaria | 120.100,00 | 0,01% |
| 531406 Herramientas y Equipos menores | 7.000,00 | 0,00% |
| 570102 Tasas Generales, Impuestos, Contribuciones, | 47.240,00 | 0,01% |
| 570201 Seguros | 8.000,00 | 0,00% |
| 570203 Comisiones Bancarias | 300,16 | 0,00% |
| 570206 Costas Judiciales, Trámites Notariales, Leg | 200,00 | 0,00% |
| GC00A10100004D REMUNERACION PERSONAL | 24.952.010,72 | 3,00% |
| 510105 Remuneraciones Unificadas | 15.285.432,00 | 1,84% |
| 510106 Salarios Unificados | 37.255,92 | 0,00% |
| 510203 Decimotercer Sueldo | 1.284.859,66 | 0,15% |
| 510204 Decimocuarto Sueldo | 713.500,00 | 0,09% |
| 510304 Compensación por Transporte | 660,00 | 0,00% |
| 510306 Alimentación | 5.280,00 | 0,00% |
| 510401 Por Cargas Familiares | 1.117,68 | 0,00% |
| 510408 Subsidio de Antigüedad | 1.862,80 | 0,00% |
| 510507 Honorarios | 28.571,10 | 0,00% |
| 510509 Horas Extraordinarias y Suplementarias | 224.300,34 | 0,03% |
| 510510 Servicios Personales por Contrato | 3.980.827,56 | 0,48% |
| 510512 Subrogación | 20.864,29 | 0,00% |
| 510513 Encargos | 41.728,58 | 0,01% |
| 510601 Aporte Patronal | 1.950.230,68 | 0,23% |
| 510602 Fondo de Reserva | 1.284.859,66 | 0,15% |
| 510707 Compensación por Vacaciones no Gozadas por | 90.660,45 | 0,01% |
| G122N40200001D PREVENCIÓN SITUACION | 2.303.247,86 | 0,28% |
| 730105 Telecomunicaciones | 70.825,52 | 0,01% |
| 730203 Almacenamiento, Embalaje, Desembalaje, E | 600,00 | 0,00% |
| 730204 Edición, Impresión, Reproducción, Public | 10.600,00 | 0,00% |
| 730205 Espectáculos Culturales y Sociales | 36.800,00 | 0,00% |
| 730248 Eventos Oficiales | 20.500,00 | 0,00% |
| 730404 Maquinarias y Equipos (Instalación, Mant | 39.163,12 | 0,00% |
| 730405 Vehículos (Servicio para Mantenimiento y | 27.272,85 | 0,00% |
| 730415 Bienes Biológicos | 1.075,00 | 0,00% |
| 730418 Mantenimiento de Áreas Verdes y Arreglo | 70.000,00 | 0,01% |
| 730502 Edificios, Locales, Residencias, Parqueder | 520,00 | 0,00% |
| 730702 Arrendamiento y Licencias de Uso de Paquete | 102.128,00 | 0,01% |
| 730802 Vestuario, Lencería, Prendas de Protecci | 397.000,00 | 0,05% |
| 730803 Combustibles y Lubricantes | 81.955,80 | 0,01% |
| 730805 Materiales de Aseo | 40.000,00 | 0,00% |
| 730807 Materiales de Impresión, Fotografía, Rep | 61.035,00 | 0,01% |
| 730812 Materiales Didácticos | 38.875,00 | 0,00% |
| 730813 Repuestos y Accesorios | 102.468,40 | 0,01% |
| 730823 Egresos para Sanidad Agropecuaria | 53.462,00 | 0,01% |
| 731002 Suministros para la defensa y seguridad pública | 104.544,17 | 0,01% |
| 731404 Maquinarias y Equipos | 2.255,00 | 0,00% |
| 731406 Herramientas y equipos menores | 300,00 | 0,00% |
| 750504 Obras de Líneas, Redes e Instalaciones Eléctricas y de Telecomunicaciones | 53.480,00 | 0,01% |
| 840103 Mobiliarios | 62.866,00 | 0,01% |
| 840104 Maquinarias y Equipos | 356.300,00 | 0,04% |
| 840105 Vehículos | 6.000,00 | 0,00% |
| 840107 Equipos, Sistemas y Paquetes Informáticos | 441.806,00 | 0,05% |
| 840115 Equipos Odontológicos | 6.000,00 | 0,00% |
| 840512 Semovientes | 115.416,00 | 0,01% |
| Secretaría General Seguridad Gobernabili | 4.290.852,78 | 0,52% |
| GC00A10100004D REMUNERACION PERSONAL | 3.071.066,89 | 0,37% |
| 510105 Remuneraciones Unificadas | 1.622.352,00 | 0,20% |
| 510106 Salarios Unificados | 113.554,80 | 0,01% |

MUNICIPIO DEL DISTRITO METROPOLITANO DE QUITO
PROFORMA PRESUPUESTARIA DE GASTOS 2022
GASTOS A NIVEL DE ÍTEM PRESUPUESTARIO

| Área / Sector / Centro Gestor / Proyecto/ Ítem | Proforma 2022 | % Participación |
|--|----------------------|-----------------|
| 510203 Decimotercer Sueldo | 174.658,90 | 0,02% |
| 510204 Decimocuarto Sueldo | 69.500,00 | 0,01% |
| 510304 Compensación por Transporte | 2.112,00 | 0,00% |
| 510306 Alimentación | 16.896,00 | 0,00% |
| 510401 Por Cargas Familiares | 3.406,64 | 0,00% |
| 510408 Subsidio de Antigüedad | 5.677,74 | 0,00% |
| 510507 Honorarios | 31.700,23 | 0,00% |
| 510509 Horas Extraordinarias y Suplementarias | 64.139,06 | 0,01% |
| 510510 Servicios Personales por Contrato | 360.000,00 | 0,04% |
| 510512 Subrogación | 7.670,55 | 0,00% |
| 510513 Encargos | 6.563,10 | 0,00% |
| 510601 Aporte Patronal | 264.564,44 | 0,03% |
| 510602 Fondo de Reserva | 174.658,90 | 0,02% |
| 510707 Compensación por Vacaciones no Gozadas por | 110.335,33 | 0,01% |
| 990101 Obligaciones de Ejercicios Anteriores por E | 43.277,20 | 0,01% |
| G122N20100001D ANÁLISIS DE RIESGOS | 34.150,00 | 0,00% |
| 730701 Desarrollo, Actualización, Asistencia Té | 33.350,00 | 0,00% |
| 770206 Costas Judiciales, Trámites Notariales, Leg | 800,00 | 0,00% |
| G122N20100002D REDUCCIÓN DE RIESGOS | 1.055.635,89 | 0,13% |
| 770206 Costas Judiciales, Trámites Notariales, Leg | 6.000,00 | 0,00% |
| 780103 A Empresas Públicas | 1.020.650,00 | 0,12% |
| 780204 Transferencias o Donaciones al Sector Priva | 15.200,00 | 0,00% |
| 840302 Edificios, Locales y Residencias (Expropiación) | 13.785,89 | 0,00% |
| G122N40200001D PREVENCIÓN SITUACION | 130.000,00 | 0,02% |
| 730811 Insumos, Materiales y Suministros para Cons | 20.000,00 | 0,00% |
| 780103 A Empresas Públicas | 110.000,00 | 0,01% |
| TERRITORIO HABITAT Y VIVIENDA | 32.131.437,92 | 3,87% |
| EPM Hábitat y Vivienda | 3.000.000,00 | 0,36% |
| G100A10200016T PLAN DE VIVIENDA | 3.000.000,00 | 0,36% |
| 780103 A Empresas Públicas | 3.000.000,00 | 0,36% |
| Instituto Metropolitano de Patrimonio | 21.943.786,61 | 2,64% |
| GC00A10100001D GASTOS ADMINISTRATIVOS | 841.312,96 | 0,10% |
| 530101 Agua Potable | 3.600,00 | 0,00% |
| 530104 Energía Eléctrica | 16.000,00 | 0,00% |
| 530105 Telecomunicaciones | 5.000,00 | 0,00% |
| 530203 Almacenamiento, Embalaje, Desembalaje, Enva | 1.500,00 | 0,00% |
| 530204 Edición, Impresión, Reproducción, Public | 2.000,00 | 0,00% |
| 530208 Servicio de Seguridad y Vigilancia | 574.816,96 | 0,07% |
| 530209 Servicios de Aseo, Lavado de Vestimenta | 207.432,00 | 0,02% |
| 530403 Mobiliarios (Instalación, Mantenimiento | 1.000,00 | 0,00% |
| 530404 Maquinarias y Equipos (Instalación, Mant | 8.000,00 | 0,00% |
| 530405 Vehículos (Servicio para Mantenimiento y Re | 3.200,00 | 0,00% |
| 530702 Arrendamiento y Licencias de Uso de Paquete | 1.344,00 | 0,00% |
| 530704 Mantenimiento y Reparación de Equipos y Sis | 5.000,00 | 0,00% |
| 530803 Combustibles y Lubricantes | 5.000,00 | 0,00% |
| 530804 Materiales de Oficina | 200,00 | 0,00% |
| 530807 Materiales de Impresión, Fotografía, Rep | 200,00 | 0,00% |
| 530811 Insumos, Materiales y Suministros para Cons | 200,00 | 0,00% |
| 530813 Repuestos y Accesorios | 5.000,00 | 0,00% |
| 570102 Tasas Generales, Impuestos, Contribuciones, | 1.620,00 | 0,00% |
| 570203 Comisiones Bancarias | 200,00 | 0,00% |
| GC00A10100004D REMUNERACION PERSONAL | 2.952.090,55 | 0,36% |
| 510105 Remuneraciones Unificadas | 1.959.636,00 | 0,24% |
| 510203 Decimotercer Sueldo | 180.305,00 | 0,02% |
| 510204 Decimocuarto Sueldo | 63.000,00 | 0,01% |
| 510507 Honorarios | 3.056,25 | 0,00% |
| 510509 Horas Extraordinarias y Suplementarias | 12.170,38 | 0,00% |
| 510510 Servicios Personales por Contrato | 204.024,00 | 0,02% |
| 510512 Subrogación | 6.620,85 | 0,00% |
| 510513 Encargos | 6.658,20 | 0,00% |
| 510601 Aporte Patronal | 273.702,99 | 0,03% |

MUNICIPIO DEL DISTRITO METROPOLITANO DE QUITO
PROFORMA PRESUPUESTARIA DE GASTOS 2022
GASTOS A NIVEL DE ÍTEM PRESUPUESTARIO

| Área / Sector / Centro Gestor /Proyecto/ Ítem | Proforma 2022 | % Participación |
|--|----------------------|-----------------|
| 510602 Fondo de Reserva | 180.305,00 | 0,02% |
| 510707 Compensación por Vacaciones no Gozadas por | 62.611,88 | 0,01% |
| G122P20100001D CONSERVACIÓN DE BIEN | 2.013.318,36 | 0,24% |
| 750104 Urbanización y Embellecimiento | 2.013.318,36 | 0,24% |
| G122P20100002D CONSERVACIÓN DE EDIF | 7.506.538,59 | 0,90% |
| 730601 Consultoría, Asesoría e Investigación Es | 6.000,00 | 0,00% |
| 730605 Estudio y Diseño de Proyectos | 417.311,14 | 0,05% |
| 750104 Urbanización y Embellecimiento | 7.083.227,45 | 0,85% |
| G122P20100003D CONSERVACIÓN DE LA A | 638.200,00 | 0,08% |
| 750104 Urbanización y Embellecimiento | 638.200,00 | 0,08% |
| G122P20100004D CONSERVACIÓN DEL ESP | 5.171.850,00 | 0,62% |
| 750104 Urbanización y Embellecimiento | 5.171.850,00 | 0,62% |
| G122P20100005D SISTEMA DE INFORMACI | 1.477.356,15 | 0,18% |
| 730204 Edición, Impresión, Reproducción, Public | 100.000,00 | 0,01% |
| 730205 Espectáculos Culturales y Sociales | 154.000,00 | 0,02% |
| 730249 Eventos Públicos Promocionales | 224.000,00 | 0,03% |
| 730601 Consultoría, Asesoría e Investigación Es | 999.356,15 | 0,12% |
| G122P20100006D INTERVENCIÓN Y CONSE | 1.343.120,00 | 0,16% |
| 730205 Espectáculos Culturales y Sociales | 150.000,00 | 0,02% |
| 730601 Consultoría, Asesoría e Investigación Es | 480.000,00 | 0,06% |
| 730609 Investigaciones Profesionales y Análisis de | 40.000,00 | 0,00% |
| 750104 Urbanización y Embellecimiento | 673.120,00 | 0,08% |
| Secretaría Territorio, Hábitat Vivienda | 7.187.651,31 | 0,86% |
| GC00A10100001D GASTOS ADMINISTRATIVOS | 20.500,00 | 0,00% |
| 530402 Edificios, Locales, Residencias y Cablea | 16.450,00 | 0,00% |
| 530704 Mantenimiento y Reparación de Equipos y Sis | 2.050,00 | 0,00% |
| 530813 Repuestos y Accesorios | 2.000,00 | 0,00% |
| GC00A10100004D REMUNERACION PERSONAL | 6.767.151,31 | 0,81% |
| 510105 Remuneraciones Unificadas | 2.805.216,00 | 0,34% |
| 510106 Salarios Unificados | 22.124,88 | 0,00% |
| 510203 Decimotercer Sueldo | 417.922,59 | 0,05% |
| 510204 Decimocuarto Sueldo | 162.400,00 | 0,02% |
| 510304 Compensación por Transporte | 396,00 | 0,00% |
| 510306 Alimentación | 3.168,00 | 0,00% |
| 510401 Por Cargas Familiares | 663,75 | 0,00% |
| 510408 Subsidio de Antigüedad | 1.106,24 | 0,00% |
| 510507 Honorarios | 7.350,83 | 0,00% |
| 510509 Horas Extraordinarias y Suplementarias | 2.592,91 | 0,00% |
| 510510 Servicios Personales por Contrato | 2.162.880,00 | 0,26% |
| 510512 Subrogación | 3.887,17 | 0,00% |
| 510513 Encargos | 422,77 | 0,00% |
| 510601 Aporte Patronal | 631.152,32 | 0,08% |
| 510602 Fondo de Reserva | 417.922,59 | 0,05% |
| 510707 Compensación por Vacaciones no Gozadas por | 55.236,39 | 0,01% |
| 990101 Obligaciones de Ejercicios Anteriores por E | 72.708,87 | 0,01% |
| G122L10100002D FORTALECIMIENTO DE L | 222.492,93 | 0,03% |
| 730601 Consultoría, Asesoría e Investigación Es | 40.096,11 | 0,00% |
| 730610 Servicios de Cartografía | 182.396,82 | 0,02% |
| G122P20400001D PLANIFICACIÓN Y REGU | 177.507,07 | 0,02% |
| 730205 Espectáculos Culturales y Sociales | 35.000,00 | 0,00% |
| 730702 Arrendamiento y Licencias de Uso de Paquete | 142.507,07 | 0,02% |
| ECONOMICOS | 21.964.627,24 | 2,64% |
| AGENCIA DE COORDINACIÓN DISTRITAL DE COMERCIO | 7.483.788,82 | 0,90% |
| Agencia de Coord. Distrital del Comercio | 7.483.788,82 | 0,90% |
| GC00A10100001D GASTOS ADMINISTRATIVOS | 47.550,00 | 0,01% |
| 530104 Energía Eléctrica | 4.800,00 | 0,00% |
| 530105 Telecomunicaciones | 7.646,00 | 0,00% |
| 530405 Vehículos (Servicio para Mantenimiento y Re | 12.950,00 | 0,00% |
| 530704 Mantenimiento y Reparación de Equipos y Sis | 3.000,00 | 0,00% |
| 530803 Combustibles y Lubricantes | 5.000,00 | 0,00% |
| 530804 Materiales de Oficina | 2.575,00 | 0,00% |

MUNICIPIO DEL DISTRITO METROPOLITANO DE QUITO
PROFORMA PRESUPUESTARIA DE GASTOS 2022
GASTOS A NIVEL DE ÍTEM PRESUPUESTARIO

| Área / Sector / Centro Gestor /Proyecto/ Ítem | Proforma 2022 | % Participación |
|--|----------------------|-----------------|
| 530805 Materiales de Aseo | 2.575,00 | 0,00% |
| 530807 Materiales de Impresión, Fotografía, Rep | 6.400,00 | 0,00% |
| 570102 Tasas Generales, Impuestos, Contribuciones, | 1.540,00 | 0,00% |
| 570203 Comisiones Bancarias | 15,00 | 0,00% |
| 570206 Costas Judiciales, Trámites Notariales, Leg | 1.049,00 | 0,00% |
| GC00A10100004D REMUNERACION PERSONAL | 2.036.238,82 | 0,25% |
| 510105 Remuneraciones Unificadas | 1.168.272,00 | 0,14% |
| 510106 Salarios Unificados | 207.932,04 | 0,03% |
| 510203 Decimotercer Sueldo | 118.483,67 | 0,01% |
| 510204 Decimocuarto Sueldo | 51.500,00 | 0,01% |
| 510304 Compensación por Transporte | 3.432,00 | 0,00% |
| 510306 Alimentación | 27.456,00 | 0,00% |
| 510401 Por Cargas Familiares | 6.237,96 | 0,00% |
| 510408 Subsidio de Antigüedad | 10.396,60 | 0,00% |
| 510507 Honorarios | 8.703,63 | 0,00% |
| 510509 Horas Extraordinarias y Suplementarias | 2.650,42 | 0,00% |
| 510510 Servicios Personales por Contrato | 45.600,00 | 0,01% |
| 510512 Subrogación | 2.698,40 | 0,00% |
| 510513 Encargos | 5.396,79 | 0,00% |
| 510601 Aporte Patronal | 178.818,55 | 0,02% |
| 510602 Fondo de Reserva | 118.483,67 | 0,01% |
| 510707 Compensación por Vacaciones no Gozadas por | 80.177,09 | 0,01% |
| G122H30200004D REPOTENCIACIÓN DE IN | 4.583.724,00 | 0,55% |
| 730604 Fiscalización e Inspecciones Técnicas | 274.429,00 | 0,03% |
| 750107 Construcciones y Edificaciones | 3.868.755,00 | 0,47% |
| 750501 Obras de Infraestructura | 440.540,00 | 0,05% |
| G122H30200005D MEJORAMIENTO DE LA G | 816.276,00 | 0,10% |
| 730105 Telecomunicaciones | 10.000,00 | 0,00% |
| 730205 Espectáculos Culturales y Sociales | 100.000,00 | 0,01% |
| 730207 Difusión, Información y Publicidad | 125.000,00 | 0,02% |
| 730209 Servicios de Aseo, Lavado de Vestimenta de | 155.000,00 | 0,02% |
| 730402 Edificios, Locales, Residencias y Cables | 136.533,00 | 0,02% |
| 730601 Consultoría, Asesoría e Investigación Es | 58.000,00 | 0,01% |
| 730701 Desarrollo, Actualización, Asistencia Té | 30.000,00 | 0,00% |
| 730802 Vestuario, Lencería, Prendas de Protecci | 16.000,00 | 0,00% |
| 730804 Materiales de Oficina | 1.862,00 | 0,00% |
| 730807 Materiales de Impresión, Fotografía, Rep | 1.800,00 | 0,00% |
| 731404 Maquinarias y Equipos | 81,00 | 0,00% |
| 840104 Maquinarias y Equipos | 172.000,00 | 0,02% |
| 840107 Equipos, Sistemas y Paquetes Informáticos | 10.000,00 | 0,00% |
| DESARROLLO PRODUCTIVO Y COMPETITIVIDAD | 14.480.838,42 | 1,74% |
| CONQUITO | 5.000.000,00 | 0,60% |
| G100A10200008T PROMOCION DEL DESARR | 5.000.000,00 | 0,60% |
| 780204 Transferencias o Donaciones al Sector Priva | 5.000.000,00 | 0,60% |
| EPM de Rastro | 1.667.452,00 | 0,20% |
| G100A10200002T SISTEMA DE FAENAMIEN | 1.667.452,00 | 0,20% |
| 780103 A Empresas Públicas | 1.667.452,00 | 0,20% |
| EPM Gestión de Destino Turístico | 3.475.000,00 | 0,42% |
| G100A10200009T PROMOCION Y COMERCIA | 3.475.000,00 | 0,42% |
| 780103 A Empresas Públicas | 3.475.000,00 | 0,42% |
| EPM Servicios Aeroportuarios | 3.000.000,00 | 0,36% |
| G100A10200017T SERVICIOS AEROPORTUA | 3.000.000,00 | 0,36% |
| 580103 A Empresas Públicas | 2.371.692,77 | 0,29% |
| 780103 A Empresas Públicas | 628.307,23 | 0,08% |
| Secretaría Desarrollo Productivo Competitividad | 1.338.386,42 | 0,16% |
| GC00A10100004D REMUNERACION PERSONAL | 688.386,42 | 0,08% |
| 510105 Remuneraciones Unificadas | 413.436,00 | 0,05% |
| 510203 Decimotercer Sueldo | 39.503,00 | 0,00% |
| 510204 Decimocuarto Sueldo | 8.500,00 | 0,00% |
| 510507 Honorarios | 7.349,93 | 0,00% |
| 510509 Horas Extraordinarias y Suplementarias | 1.253,47 | 0,00% |

MUNICIPIO DEL DISTRITO METROPOLITANO DE QUITO
PROFORMA PRESUPUESTARIA DE GASTOS 2022
GASTOS A NIVEL DE ÍTEM PRESUPUESTARIO

| Área / Sector / Centro Gestor / Proyecto/ Ítem | Proforma 2022 | % Participación |
|--|-----------------------|-----------------|
| 510510 Servicios Personales por Contrato | 60.600,00 | 0,01% |
| 510512 Subrogación | 2.278,59 | 0,00% |
| 510513 Encargos | 1.814,06 | 0,00% |
| 510601 Aporte Patronal | 59.965,55 | 0,01% |
| 510602 Fondo de Reserva | 39.503,00 | 0,00% |
| 510707 Compensación por Vacaciones no Gozadas por | 33.895,70 | 0,00% |
| 990101 Obligaciones de Ejercicios Anteriores por E | 20.287,12 | 0,00% |
| G122H30100001D QUITO COMPETITIVA Y | 210.000,00 | 0,03% |
| 730249 Eventos Públicos Promocionales | 35.000,00 | 0,00% |
| 780204 Transferencias o Donaciones al Sector Privado | 175.000,00 | 0,02% |
| G122H30300001D SISTEMA DE POTENCIACIÓN | 440.000,00 | 0,05% |
| 730249 Eventos Públicos Promocionales | 90.000,00 | 0,01% |
| 780204 Transferencias o Donaciones al Sector Privado | 350.000,00 | 0,04% |
| GENERALES | 177.529.526,35 | 21,36% |
| ADMINISTRACIÓN GENERAL | 149.346.513,24 | 17,97% |
| Administración General | 17.966.273,30 | 2,16% |
| GC00A10100001D GASTOS ADMINISTRATIVOS | 4.641.684,85 | 0,56% |
| 530235 Servicio de Alimentación | 1.000,00 | 0,00% |
| 530301 Pasajes al Interior | 8.000,00 | 0,00% |
| 530303 Viáticos y Subsistencias en el Interior | 7.000,00 | 0,00% |
| 530304 Viáticos y Subsistencias en el Exterior | 5.000,00 | 0,00% |
| 570206 Costas Judiciales, Trámites Notariales, Leg | 2.150,00 | 0,00% |
| 570215 Indemnizaciones por Sentencias Judiciales | 2.727.905,87 | 0,33% |
| 840301 Terrenos (Expropiación) | 1.890.628,98 | 0,23% |
| GC00A10100004D REMUNERACIÓN PERSONAL | 13.324.588,45 | 1,60% |
| 510105 Remuneraciones Unificadas | 7.333.812,00 | 0,88% |
| 510106 Salarios Unificados | 780.352,44 | 0,09% |
| 510203 Decimotercer Sueldo | 786.351,37 | 0,09% |
| 510204 Decimocuarto Sueldo | 346.000,00 | 0,04% |
| 510304 Compensación por Transporte | 13.860,00 | 0,00% |
| 510306 Alimentación | 110.880,00 | 0,01% |
| 510401 Por Cargas Familiares | 23.410,57 | 0,00% |
| 510408 Subsidio de Antigüedad | 39.017,62 | 0,00% |
| 510507 Honorarios | 37.375,48 | 0,00% |
| 510509 Horas Extraordinarias y Suplementarias | 199.210,73 | 0,02% |
| 510510 Servicios Personales por Contrato | 1.322.052,00 | 0,16% |
| 510512 Subrogación | 25.323,07 | 0,00% |
| 510513 Encargos | 23.838,54 | 0,00% |
| 510601 Aporte Patronal | 1.189.779,62 | 0,14% |
| 510602 Fondo de Reserva | 786.351,37 | 0,09% |
| 510707 Compensación por Vacaciones no Gozadas por | 230.925,07 | 0,03% |
| 990101 Obligaciones de Ejercicios Anteriores por E | 76.048,57 | 0,01% |
| DM Administrativa | 17.008.748,84 | 2,05% |
| GC00A10100001D GASTOS ADMINISTRATIVOS | 17.008.748,84 | 2,05% |
| 530101 Agua Potable | 145.000,00 | 0,02% |
| 530104 Energía Eléctrica | 415.000,00 | 0,05% |
| 530105 Telecomunicaciones | 150.000,00 | 0,02% |
| 530106 Servicio de Correo | 53.000,00 | 0,01% |
| 530201 Transporte de Personal | 624.891,24 | 0,08% |
| 530202 Fletes y Maniobras | 2.000,00 | 0,00% |
| 530203 Almacenamiento, Embalaje, Desembalaje, Enva | 5.000,00 | 0,00% |
| 530204 Edición, Impresión, Reproducción, Public | 2.000,00 | 0,00% |
| 530208 Servicio de Seguridad y Vigilancia | 3.894.910,84 | 0,47% |
| 530209 Servicios de Aseo, Lavado de Vestimenta | 2.594.853,33 | 0,31% |
| 530301 Pasajes al Interior | 1.000,00 | 0,00% |
| 530402 Edificios, Locales, Residencias y Cablea | 88.079,41 | 0,01% |
| 530403 Mobiliarios (Instalación, Mantenimiento | 2.000,00 | 0,00% |
| 530404 Maquinarias y Equipos (Instalación, Mant | 202.000,00 | 0,02% |
| 530405 Vehículos (Servicio para Mantenimiento y Re | 158.000,00 | 0,02% |
| 530504 Maquinarias y Equipos (Arrendamientos) | 68.000,00 | 0,01% |
| 530704 Mantenimiento y Reparación de Equipos y Sis | 2.000,00 | 0,00% |

MUNICIPIO DEL DISTRITO METROPOLITANO DE QUITO
PROFORMA PRESUPUESTARIA DE GASTOS 2022
GASTOS A NIVEL DE ÍTEM PRESUPUESTARIO

| Área / Sector / Centro Gestor /Proyecto/ Ítem | Proforma 2022 | % Participación |
|--|----------------------|-----------------|
| 530801 Alimentos y Bebidas | 2.000,00 | 0,00% |
| 530803 Combustibles y Lubricantes | 152.000,00 | 0,02% |
| 530804 Materiales de Oficina | 2.000,00 | 0,00% |
| 530805 Materiales de Aseo | 1.000,00 | 0,00% |
| 530807 Materiales de Impresión, Fotografía, Rep | 34.268,19 | 0,00% |
| 530811 Insumos, Materiales y Suministros para Cons | 92.000,00 | 0,01% |
| 530813 Repuestos y Accesorios | 396.245,83 | 0,05% |
| 530822 Condecoraciones | 2.000,00 | 0,00% |
| 531403 Mobiliario | 1.500,00 | 0,00% |
| 570102 Tasas Generales, Impuestos, Contribuciones, | 13.000,00 | 0,00% |
| 570201 Seguros | 7.800.000,00 | 0,94% |
| 570206 Costas Judiciales, Trámites Notariales, Leg | 5.000,00 | 0,00% |
| 840105 Vehículos | 100.000,00 | 0,01% |
| DM de Gestión de Bienes Inmuebles | 366.534,22 | 0,04% |
| GC00A10100001D GASTOS ADMINISTRATIVOS | 366.534,22 | 0,04% |
| 530105 Telecomunicaciones | 1.083,60 | 0,00% |
| 530502 Edificios, Locales y Residencias, Parque | 60.000,00 | 0,01% |
| 530606 Honorarios por Contratos Civiles de Servici | 210.908,48 | 0,03% |
| 531404 Maquinarias y Equipos | 50.480,00 | 0,01% |
| 531407 Equipos, Sistemas y Paquetes Informáticos | 29.062,14 | 0,00% |
| 570206 Costas Judiciales, Trámites Notariales, Leg | 15.000,00 | 0,00% |
| DM de Gestión Documental y Archivo | 338.840,00 | 0,04% |
| GC00A10100001D GASTOS ADMINISTRATIVOS | 16.000,00 | 0,00% |
| 530209 Servicios de Aseo, Lavado de Vestimenta | 2.000,00 | 0,00% |
| 530409 Libros y Colecciones | 2.000,00 | 0,00% |
| 530701 Desarrollo, Actualización, Asistencia Técni | 10.000,00 | 0,00% |
| 531406 Herramientas y Equipos menores | 2.000,00 | 0,00% |
| G122L10100003D MODERNIZACIÓN DE LA | 322.840,00 | 0,04% |
| 730202 Fletes y Maniobras | 7.840,00 | 0,00% |
| 730702 Arrendamiento y Licencias de Uso de Paquete | 100.000,00 | 0,01% |
| 730704 Mantenimiento y Reparación de Equipos y | 40.000,00 | 0,00% |
| 840103 Mobiliarios | 175.000,00 | 0,02% |
| DM de Informática | 4.981.160,00 | 0,60% |
| GC00A10100001D GASTOS ADMINISTRATIVOS | 1.855.000,00 | 0,22% |
| 530105 Telecomunicaciones | 843.986,92 | 0,10% |
| 530702 Arrendamiento y Licencias de Uso de Paquete | 204.457,42 | 0,02% |
| 530704 Mantenimiento y Reparación de Equipos y Sis | 729.563,34 | 0,09% |
| 530804 Materiales de Oficina | 40.345,00 | 0,00% |
| 530813 Repuestos y Accesorios | 36.647,32 | 0,00% |
| G122L10100004D FORTALECIMIENTO DE L | 2.677.160,00 | 0,32% |
| 730702 Arrendamiento y Licencias de Uso de Paquete | 136.000,00 | 0,02% |
| 730704 Mantenimiento y Reparación de Equipos y | 193.000,00 | 0,02% |
| 840107 Equipos, Sistemas y Paquetes Informáticos | 2.348.160,00 | 0,28% |
| G122L10100005D CONECTIVIDAD ACTIVA | 449.000,00 | 0,05% |
| 730105 Telecomunicaciones | 449.000,00 | 0,05% |
| DM de Recursos Humanos | 11.354.000,00 | 1,37% |
| GC00A10100001D GASTOS ADMINISTRATIVOS | 11.354.000,00 | 1,37% |
| 510606 Asignación Global de Jubilación Patronal pa | 3.500.000,00 | 0,42% |
| 510706 Beneficio por Jubilación | 3.500.000,00 | 0,42% |
| 530702 Arrendamiento y Licencias de Uso de Paquete | 10.000,00 | 0,00% |
| 530802 Vestuario, Lencería, Prendas de Protecc | 814.000,00 | 0,10% |
| 570215 Indemnizaciones por Sentencias Judiciales | 30.000,00 | 0,00% |
| 580209 A Jubilados Patronales | 3.500.000,00 | 0,42% |
| DM de Servicios Ciudadanos | 88.000,00 | 0,01% |
| GC00A10100001D GASTOS ADMINISTRATIVOS | 88.000,00 | 0,01% |
| 510502 Remuneración Unificada para Pasantes e Inte | 7.999,80 | 0,00% |
| 510601 Aporte Patronal | 4.224,00 | 0,00% |
| 530105 Telecomunicaciones | 22.450,07 | 0,00% |
| 530204 Edición, Impresión, Reproducción, Public | 1.580,39 | 0,00% |
| 530402 Edificios, Locales, Residencias y Cablea | 6.416,07 | 0,00% |
| 530503 Mobiliario (Arrendamiento) | 2.382,07 | 0,00% |

MUNICIPIO DEL DISTRITO METROPOLITANO DE QUITO
PROFORMA PRESUPUESTARIA DE GASTOS 2022
GASTOS A NIVEL DE ÍTEM PRESUPUESTARIO

| Área / Sector / Centro Gestor / Proyecto/ Ítem | Proforma 2022 | % Participación |
|--|----------------------|-----------------|
| 530702 Arrendamiento y Licencias de Uso de Paquete | 12.185,00 | 0,00% |
| 840103 Mobiliarios | 30.762,60 | 0,00% |
| DM Financiera | 88.919.353,17 | 10,70% |
| GC00A10100001D GASTOS ADMINISTRATIVOS | 46.544.007,11 | 5,60% |
| 530204 Edición, Impresión, Reproducción, Public | 1.000,00 | 0,00% |
| 530602 Servicio de Auditoría | 650.000,00 | 0,08% |
| 560201 Sector Público Financiero | 99.822,23 | 0,01% |
| 560301 A Organismos Multilaterales | 22.208.241,71 | 2,67% |
| 560304 Al Sector Privado No Financiero | 594.832,00 | 0,07% |
| 570102 Tasas Generales, Impuestos, Contribuciones, | 1.200,00 | 0,00% |
| 570203 Comisiones Bancarias | 327.908,85 | 0,04% |
| 570206 Costas Judiciales, Trámites Notariales, Leg | 1.016.720,86 | 0,12% |
| 570215 Indemnizaciones por Sentencias Judiciales | 3.035.409,37 | 0,37% |
| 570219 Devoluciones | 10.783.494,84 | 1,30% |
| 580101 A Entidades del Presupuesto General del | 4.300.000,00 | 0,52% |
| 580102 A Entidades Descentralizadas y Autónomas (T | 1.680.000,00 | 0,20% |
| 580103 A Empresas Públicas | 1.445.377,25 | 0,17% |
| 990103 Obligaciones de Ejercicios Anteriores por L | 400.000,00 | 0,05% |
| G122L10100006D ADMINISTRACIÓN FINANCIERA | 42.375.346,06 | 5,10% |
| 960201 Al Sector Público Financiero | 2.783.369,89 | 0,33% |
| 960301 A Organismos Multilaterales | 34.281.256,17 | 4,13% |
| 960604 Al Sector Privado no Financiero | 5.310.720,00 | 0,64% |
| DM Tributaria | 500,00 | 0,00% |
| GC00A10100001D GASTOS ADMINISTRATIVOS | 500,00 | 0,00% |
| 530807 Materiales de Impresión, Fotografía, Rep | 500,00 | 0,00% |
| Registro de la Propiedad | 8.323.103,71 | 1,00% |
| GC00A10100001D GASTOS ADMINISTRATIVOS | 1.777.542,73 | 0,21% |
| 530101 Agua Potable | 4.000,00 | 0,00% |
| 530104 Energía Eléctrica | 35.000,00 | 0,00% |
| 530201 Transporte de Personal | 140.266,92 | 0,02% |
| 530203 Almacenamiento, Embalaje, Desembalaje, Enva | 600,00 | 0,00% |
| 530208 Servicio de Seguridad y Vigilancia | 116.338,40 | 0,01% |
| 530209 Servicios de Aseo, Lavado de Vestimenta | 148.172,16 | 0,02% |
| 530402 Edificios, Locales, Residencias y Cablea | 7.940,72 | 0,00% |
| 530403 Mobiliarios (Instalación, Mantenimiento | 500,00 | 0,00% |
| 530404 Maquinarias y Equipos (Instalación, Mant | 18.281,20 | 0,00% |
| 530405 Vehículos (Servicio para Mantenimiento y Re | 9.204,00 | 0,00% |
| 530502 Edificios, Locales y Residencias, Parque | 293.979,00 | 0,04% |
| 530606 Honorarios por Contratos Civiles de Servi | 153.791,57 | 0,02% |
| 530702 Arrendamiento y Licencias de Uso de Paquete | 11.533,60 | 0,00% |
| 530704 Mantenimiento y Reparación de Equipos y Sis | 1.500,00 | 0,00% |
| 530803 Combustibles y Lubricantes | 5.000,00 | 0,00% |
| 530804 Materiales de Oficina | 2.800,00 | 0,00% |
| 530805 Materiales de Aseo | 1.500,00 | 0,00% |
| 530811 Insumos, Materiales y Suministros para Cons | 500,00 | 0,00% |
| 530823 Egresos para Sanidad Agropecuaria | 344,00 | 0,00% |
| 531407 Equipos, Sistemas y Paquetes Informáticos | 825.941,16 | 0,10% |
| 570102 Tasas Generales, Impuestos, Contribuciones, | 150,00 | 0,00% |
| 570206 Costas Judiciales, Trámites Notariales, Leg | 200,00 | 0,00% |
| GC00A10100004D REMUNERACION PERSONAL | 4.695.560,98 | 0,57% |
| 510105 Remuneraciones Unificadas | 3.218.070,36 | 0,39% |
| 510203 Decimotercer Sueldo | 285.302,53 | 0,03% |
| 510204 Decimocuarto Sueldo | 132.500,00 | 0,02% |
| 510507 Honorarios | 15.407,00 | 0,00% |
| 510509 Horas Extraordinarias y Suplementarias | 9.375,20 | 0,00% |
| 510510 Servicios Personales por Contrato | 205.560,00 | 0,02% |
| 510512 Subrogación | 18.566,10 | 0,00% |
| 510513 Encargos | 12.992,69 | 0,00% |
| 510601 Aporte Patronal | 433.089,24 | 0,05% |
| 510602 Fondo de Reserva | 285.302,53 | 0,03% |
| 510707 Compensación por Vacaciones no Gozadas por | 79.395,33 | 0,01% |

MUNICIPIO DEL DISTRITO METROPOLITANO DE QUITO
PROFORMA PRESUPUESTARIA DE GASTOS 2022
GASTOS A NIVEL DE ÍTEM PRESUPUESTARIO

| Área / Sector / Centro Gestor /Proyecto/ Ítem | Proforma 2022 | % Participación |
|--|---------------------|-----------------|
| G122L10100018D MODERNIZACIÓN INTEGR | 1.850.000,00 | 0,22% |
| 730701 Desarrollo, Actualización, Asistencia Té | 120.000,00 | 0,01% |
| 730704 Mantenimiento y Reparación de Equipos y | 108.000,00 | 0,01% |
| 840107 Equipos, Sistemas y Paquetes Informáticos | 1.615.000,00 | 0,19% |
| 840111 Partes y Repuestos | 7.000,00 | 0,00% |
| AGENCIA METROPOLITANA DE CONTROL | 9.599.298,81 | 1,16% |
| Agencia Metropolitana de Control | 9.599.298,81 | 1,16% |
| GC00A10100001D GASTOS ADMINISTRATIVOS | 1.500.000,00 | 0,18% |
| 530101 Agua Potable | 7.400,00 | 0,00% |
| 530104 Energía Eléctrica | 19.890,00 | 0,00% |
| 530105 Telecomunicaciones | 22.631,98 | 0,00% |
| 530106 Servicio de Correo | 309.096,40 | 0,04% |
| 530201 Transporte de Personal | 81.385,20 | 0,01% |
| 530204 Edición, Impresión, Reproducción, Public | 5.300,00 | 0,00% |
| 530208 Servicio de Seguridad y Vigilancia | 136.837,44 | 0,02% |
| 530209 Servicios de Aseo, Lavado de Vestimenta | 83.055,48 | 0,01% |
| 530404 Maquinarias y Equipos (Instalación, Mant | 3.080,00 | 0,00% |
| 530405 Vehículos (Servicio para Mantenimiento y Re | 40.000,00 | 0,00% |
| 530502 Edificios, Locales y Residencias, Parque | 289.953,20 | 0,03% |
| 530505 Vehículos (Arrendamiento) | 378.404,62 | 0,05% |
| 530704 Mantenimiento y Reparación de Equipos y Sis | 2.540,68 | 0,00% |
| 530802 Vestuario, Lencería, Prendas de Protec | 25.000,00 | 0,00% |
| 530803 Combustibles y Lubricantes | 40.000,00 | 0,00% |
| 530804 Materiales de Oficina | 9.000,00 | 0,00% |
| 530805 Materiales de Aseo | 8.800,00 | 0,00% |
| 530807 Materiales de Impresión, Fotografía, Rep | 30.000,00 | 0,00% |
| 530811 Insumos, Materiales y Suministros para Cons | 3.000,00 | 0,00% |
| 530813 Repuestos y Accesorios | 300,00 | 0,00% |
| 570102 Tasas Generales, Impuestos, Contribuciones, | 3.500,00 | 0,00% |
| 570203 Comisiones Bancarias | 25,00 | 0,00% |
| 570206 Costas Judiciales, Trámites Notariales, Leg | 800,00 | 0,00% |
| GC00A10100004D REMUNERACION PERSONAL | 7.699.298,81 | 0,93% |
| 510105 Remuneraciones Unificadas | 2.338.572,00 | 0,28% |
| 510106 Salarios Unificados | 36.946,32 | 0,00% |
| 510203 Decimotercer Sueldo | 454.662,86 | 0,05% |
| 510204 Decimocuarto Sueldo | 174.000,00 | 0,02% |
| 510304 Compensación por Transporte | 660,00 | 0,00% |
| 510306 Alimentación | 5.280,00 | 0,00% |
| 510401 Por Cargas Familiares | 1.108,39 | 0,00% |
| 510408 Subsidio de Antigüedad | 1.847,32 | 0,00% |
| 510507 Honorarios | 26.880,02 | 0,00% |
| 510509 Horas Extraordinarias y Suplementarias | 24.003,06 | 0,00% |
| 510510 Servicios Personales por Contrato | 3.080.436,00 | 0,37% |
| 510512 Subrogación | 12.105,53 | 0,00% |
| 510513 Encargos | 30.794,56 | 0,00% |
| 510601 Aporte Patronal | 689.993,49 | 0,08% |
| 510602 Fondo de Reserva | 454.662,86 | 0,05% |
| 510707 Compensación por Vacaciones no Gozadas por | 367.346,40 | 0,04% |
| G122L10100007D AUTOMATIZACIÓN Y SIS | 297.000,00 | 0,04% |
| 730204 Edición, Impresión, Reproducción, Public | 10.000,00 | 0,00% |
| 730601 Consultoría, Asesoría e Investigación Es | 287.000,00 | 0,03% |
| G122L10100008D CONTROL DEL CUMPLIMI | 103.000,00 | 0,01% |
| 730204 Edición, Impresión, Reproducción, Public | 10.000,00 | 0,00% |
| 730205 Espectáculos Culturales y Sociales | 65.000,00 | 0,01% |
| 840107 Equipos, Sistemas y Paquetes Informáticos | 28.000,00 | 0,00% |
| COMUNICACION | 4.435.567,05 | 0,53% |
| Secretaría de Comunicación | 4.435.567,05 | 0,53% |
| GC00A10100004D REMUNERACION PERSONAL | 1.835.567,05 | 0,22% |
| 510105 Remuneraciones Unificadas | 772.608,00 | 0,09% |
| 510106 Salarios Unificados | 45.001,80 | 0,01% |
| 510203 Decimotercer Sueldo | 103.796,15 | 0,01% |

MUNICIPIO DEL DISTRITO METROPOLITANO DE QUITO
PROFORMA PRESUPUESTARIA DE GASTOS 2022
GASTOS A NIVEL DE ÍTEM PRESUPUESTARIO

| Área / Sector / Centro Gestor / Proyecto/ Ítem | Proforma 2022 | % Participación |
|--|----------------------|-----------------|
| 510204 Decimocuarto Sueldo | 38.500,00 | 0,00% |
| 510304 Compensación por Transporte | 792,00 | 0,00% |
| 510306 Alimentación | 6.336,00 | 0,00% |
| 510401 Por Cargas Familiares | 1.350,05 | 0,00% |
| 510408 Subsidio de Antigüedad | 2.250,09 | 0,00% |
| 510507 Honorarios | 4.829,01 | 0,00% |
| 510509 Horas Extraordinarias y Suplementarias | 81.031,99 | 0,01% |
| 510510 Servicios Personales por Contrato | 427.944,00 | 0,05% |
| 510512 Subrogación | 1.842,27 | 0,00% |
| 510513 Encargos | 3.684,54 | 0,00% |
| 510601 Aporte Patronal | 157.337,55 | 0,02% |
| 510602 Fondo de Reserva | 103.796,15 | 0,01% |
| 510707 Compensación por Vacaciones no Gozadas por | 54.472,35 | 0,01% |
| 990101 Obligaciones de Ejercicios Anteriores por E | 29.995,10 | 0,00% |
| G122L10100001D DIFUSIÓN DE LA GESTI | 2.600.000,00 | 0,31% |
| 730105 Telecomunicaciones | 1.500,00 | 0,00% |
| 730204 Edición, Impresión, Reproducción, Public | 150.000,00 | 0,02% |
| 730207 Difusión, Información y Publicidad | 1.860.000,00 | 0,22% |
| 730222 Servicios y Derechos en Producción y Progra | 246.800,00 | 0,03% |
| 730239 Membreías | 300,00 | 0,00% |
| 730241 Servicios de Monitoreo de la Información en | 86.000,00 | 0,01% |
| 730248 Eventos Oficiales | 110.000,00 | 0,01% |
| 730404 Maquinarias y Equipos (Instalación, Mant | 6.000,00 | 0,00% |
| 730701 Desarrollo, Actualización, Asistencia Té | 20.000,00 | 0,00% |
| 840104 Maquinarias y Equipos | 115.000,00 | 0,01% |
| 840401 Patentes, Derechos de Autor, Marcas Registr | 4.400,00 | 0,00% |
| COORDINACION DE ALCALDIA Y SECRETARIA DEL CONCEJO | 12.133.821,65 | 1,46% |
| Alcaldía Metropolitana | 4.104.038,53 | 0,49% |
| GC00A10100001D GASTOS ADMINISTRATIVOS | 54.000,00 | 0,01% |
| 530235 Servicio de Alimentación | 20.000,00 | 0,00% |
| 530248 Eventos Oficiales | 10.000,00 | 0,00% |
| 530606 Honorarios por Contratos Civiles de Servi | 20.000,00 | 0,00% |
| 530801 Alimentos y Bebidas | 4.000,00 | 0,00% |
| GC00A10100004D REMUNERACION PERSONAL | 4.050.038,53 | 0,49% |
| 510105 Remuneraciones Unificadas | 2.207.952,00 | 0,27% |
| 510106 Salarios Unificados | 66.017,52 | 0,01% |
| 510203 Decimotercer Sueldo | 231.647,46 | 0,03% |
| 510204 Decimocuarto Sueldo | 65.500,00 | 0,01% |
| 510304 Compensación por Transporte | 1.188,00 | 0,00% |
| 510306 Alimentación | 9.504,00 | 0,00% |
| 510401 Por Cargas Familiares | 1.980,53 | 0,00% |
| 510408 Subsidio de Antigüedad | 3.300,88 | 0,00% |
| 510507 Honorarios | 12.608,27 | 0,00% |
| 510509 Horas Extraordinarias y Suplementarias | 25.885,72 | 0,00% |
| 510510 Servicios Personales por Contrato | 505.800,00 | 0,06% |
| 510512 Subrogación | 9.106,46 | 0,00% |
| 510513 Encargos | 90.852,51 | 0,01% |
| 510601 Aporte Patronal | 351.310,76 | 0,04% |
| 510602 Fondo de Reserva | 231.647,46 | 0,03% |
| 510707 Compensación por Vacaciones no Gozadas por | 148.893,60 | 0,02% |
| 990101 Obligaciones de Ejercicios Anteriores por E | 86.843,36 | 0,01% |
| Concejo Metropolitan | 5.635.194,15 | 0,68% |
| GC00A10100001D GASTOS ADMINISTRATIVOS | 10.000,00 | 0,00% |
| 531404 Maquinarias y Equipos | 10.000,00 | 0,00% |
| GC00A10100004D REMUNERACION PERSONAL | 5.625.194,15 | 0,68% |
| 510105 Remuneraciones Unificadas | 2.752.279,68 | 0,33% |
| 510106 Salarios Unificados | 126.389,28 | 0,02% |
| 510203 Decimotercer Sueldo | 320.089,08 | 0,04% |
| 510204 Decimocuarto Sueldo | 90.500,00 | 0,01% |
| 510304 Compensación por Transporte | 2.244,00 | 0,00% |
| 510306 Alimentación | 17.952,00 | 0,00% |

MUNICIPIO DEL DISTRITO METROPOLITANO DE QUITO
PROFORMA PRESUPUESTARIA DE GASTOS 2022
GASTOS A NIVEL DE ÍTEM PRESUPUESTARIO

| Área / Sector / Centro Gestor /Proyecto/ Ítem | Proforma 2022 | % Participación |
|--|-------------------|-----------------|
| 510401 Por Cargas Familiares | 3.791,68 | 0,00% |
| 510408 Subsidio de Antigüedad | 6.319,46 | 0,00% |
| 510507 Honorarios | 18.392,44 | 0,00% |
| 510509 Horas Extraordinarias y Suplementarias | 119.237,38 | 0,01% |
| 510510 Servicios Personales por Contrato | 962.400,00 | 0,12% |
| 510512 Subrogación | 5.750,49 | 0,00% |
| 510513 Encargos | 11.500,97 | 0,00% |
| 510601 Aporte Patronal | 485.263,28 | 0,06% |
| 510602 Fondo de Reserva | 320.089,08 | 0,04% |
| 510707 Compensación por Vacaciones no Gozadas por | 337.974,12 | 0,04% |
| 990101 Obligaciones de Ejercicios Anteriores por E | 45.021,21 | 0,01% |
| DM Relaciones Internacionales | 362.086,78 | 0,04% |
| GC00A10100001D GASTOS ADMINISTRATIVOS | 35.200,00 | 0,00% |
| 530239 Membrecías | 25.000,00 | 0,00% |
| 530302 Pasajes al Exterior | 5.200,00 | 0,00% |
| 530307 Atención a Delegados Extranjeros y Nacional | 5.000,00 | 0,00% |
| GC00A10100004D REMUNERACION PERSONAL | 256.886,78 | 0,03% |
| 510105 Remuneraciones Unificadas | 102.996,00 | 0,01% |
| 510106 Salarios Unificados | 7.566,36 | 0,00% |
| 510203 Decimotercer Sueldo | 15.131,53 | 0,00% |
| 510204 Decimocuarto Sueldo | 5.500,00 | 0,00% |
| 510304 Compensación por Transporte | 132,00 | 0,00% |
| 510306 Alimentación | 1.056,00 | 0,00% |
| 510401 Por Cargas Familiares | 226,99 | 0,00% |
| 510408 Subsidio de Antigüedad | 378,32 | 0,00% |
| 510507 Honorarios | 899,17 | 0,00% |
| 510509 Horas Extraordinarias y Suplementarias | 694,41 | 0,00% |
| 510510 Servicios Personales por Contrato | 71.016,00 | 0,01% |
| 510512 Subrogación | 1.936,76 | 0,00% |
| 510513 Encargos | 581,76 | 0,00% |
| 510601 Aporte Patronal | 22.931,83 | 0,00% |
| 510602 Fondo de Reserva | 15.131,53 | 0,00% |
| 510707 Compensación por Vacaciones no Gozadas por | 8.406,64 | 0,00% |
| 990101 Obligaciones de Ejercicios Anteriores por E | 2.301,48 | 0,00% |
| G122L10100012D RELACIONES Y COOPERA | 70.000,00 | 0,01% |
| 730204 Edición, Impresión, Reproducción, Public | 5.000,00 | 0,00% |
| 730248 Eventos Oficiales | 24.000,00 | 0,00% |
| 730302 Pasajes al Exterior | 4.400,00 | 0,00% |
| 730307 Gastos para la Atención de Delegados Extran | 8.000,00 | 0,00% |
| 730606 Honorarios por Contratos Civiles de Servi | 13.600,00 | 0,00% |
| 730702 Arrendamiento y Licencias de Uso de Paquete | 8.000,00 | 0,00% |
| 840104 Maquinarias y Equipos | 7.000,00 | 0,00% |
| IMPU | 828.502,19 | 0,10% |
| GC00A10100004D REMUNERACION PERSONAL | 528.502,19 | 0,06% |
| 510105 Remuneraciones Unificadas | 362.328,00 | 0,04% |
| 510106 Salarios Unificados | 7.232,52 | 0,00% |
| 510203 Decimotercer Sueldo | 30.796,71 | 0,00% |
| 510204 Decimocuarto Sueldo | 8.000,00 | 0,00% |
| 510304 Compensación por Transporte | 132,00 | 0,00% |
| 510306 Alimentación | 1.056,00 | 0,00% |
| 510401 Por Cargas Familiares | 216,98 | 0,00% |
| 510408 Subsidio de Antigüedad | 361,63 | 0,00% |
| 510507 Honorarios | 1.160,96 | 0,00% |
| 510509 Horas Extraordinarias y Suplementarias | 3.492,48 | 0,00% |
| 510512 Subrogación | 482,05 | 0,00% |
| 510513 Encargos | 964,10 | 0,00% |
| 510601 Aporte Patronal | 46.713,24 | 0,01% |
| 510602 Fondo de Reserva | 30.796,71 | 0,00% |
| 510707 Compensación por Vacaciones no Gozadas por | 18.615,83 | 0,00% |
| 990101 Obligaciones de Ejercicios Anteriores por E | 16.152,98 | 0,00% |
| G122L10100013D FORTALECIMIENTO DE L | 300.000,00 | 0,04% |

MUNICIPIO DEL DISTRITO METROPOLITANO DE QUITO
PROFORMA PRESUPUESTARIA DE GASTOS 2022
GASTOS A NIVEL DE ÍTEM PRESUPUESTARIO

| Área / Sector / Centro Gestor / Proyecto/ Ítem | Proforma 2022 | % Participación |
|--|-----------------------|-----------------|
| 730204 Edición, Impresión, Reproducción, Public | 10.000,00 | 0,00% |
| 730248 Eventos Oficiales | 8.000,00 | 0,00% |
| 730249 Eventos Públicos Promocionales | 10.000,00 | 0,00% |
| 730301 Pasajes al Interior | 2.000,00 | 0,00% |
| 730302 Pasajes al Exterior | 10.000,00 | 0,00% |
| 730303 Viáticos y Subsistencias en el Interior | 8.000,00 | 0,00% |
| 730304 Viáticos y Subsistencias en el Exterior | 16.000,00 | 0,00% |
| 730606 Honorarios por Contratos Civiles de Servi | 170.000,00 | 0,02% |
| 730702 Arrendamiento y Licencias de Uso de Paquete | 40.000,00 | 0,00% |
| 730704 Mantenimiento y Reparación de Equipos y | 5.000,00 | 0,00% |
| 730804 Materiales de Oficina | 1.000,00 | 0,00% |
| 730807 Materiales de Impresión, Fotografía, Rep | 3.000,00 | 0,00% |
| 731407 Equipos, Sistemas y Paquetes Informáticos | 17.000,00 | 0,00% |
| Procuraduría Metropolitana | 4.000,00 | 0,00% |
| GC00A10100001D GASTOS ADMINISTRATIVOS | 4.000,00 | 0,00% |
| 570206 Costas Judiciales, Trámites Notariales, Leg | 4.000,00 | 0,00% |
| Quito Honesto | 1.200.000,00 | 0,14% |
| G100A10200005T PREVENCIÓN Y CONTROL | 1.200.000,00 | 0,14% |
| 580102 A Entidades Descentralizadas y Autónomas (T | 1.054.424,54 | 0,13% |
| 780102 A Entidades Descentralizadas y Autónomas (T | 145.575,46 | 0,02% |
| PLANIFICACION | 2.014.325,60 | 0,24% |
| Instituto de la Ciudad | 300.000,00 | 0,04% |
| G100A10200014T IINVESTIGACION DE LA | 300.000,00 | 0,04% |
| 780102 A Entidades Descentralizadas y Autónomas (T | 300.000,00 | 0,04% |
| Instituto Metropolitano de Capacitación (ICAM) | 130.000,00 | 0,02% |
| G122L10100010D DESARROLLO DE CAPACI | 130.000,00 | 0,02% |
| 730612 Capacitación a Servidores Públicos | 130.000,00 | 0,02% |
| Secretaría General de Planificación | 1.584.325,60 | 0,19% |
| GC00A10100001D GASTOS ADMINISTRATIVOS | 250,00 | 0,00% |
| 530702 Arrendamiento y Licencias de Uso de Paquete | 250,00 | 0,00% |
| GC00A10100004D REMUNERACION PERSONAL | 1.302.969,04 | 0,16% |
| 510105 Remuneraciones Unificadas | 648.468,00 | 0,08% |
| 510106 Salarios Unificados | 14.664,96 | 0,00% |
| 510203 Decimotercer Sueldo | 76.679,08 | 0,01% |
| 510204 Decimocuarto Sueldo | 22.500,00 | 0,00% |
| 510304 Compensación por Transporte | 264,00 | 0,00% |
| 510306 Alimentación | 2.112,00 | 0,00% |
| 510401 Por Cargas Familiares | 439,95 | 0,00% |
| 510408 Subsidio de Antigüedad | 733,25 | 0,00% |
| 510507 Honorarios | 2.997,42 | 0,00% |
| 510509 Horas Extraordinarias y Suplementarias | 1.443,85 | 0,00% |
| 510510 Servicios Personales por Contrato | 257.016,00 | 0,03% |
| 510512 Subrogación | 7.733,66 | 0,00% |
| 510513 Encargos | 1.861,43 | 0,00% |
| 510601 Aporte Patronal | 116.325,52 | 0,01% |
| 510602 Fondo de Reserva | 76.679,08 | 0,01% |
| 510707 Compensación por Vacaciones no Gozadas por | 32.676,91 | 0,00% |
| 990101 Obligaciones de Ejercicios Anteriores por E | 40.373,93 | 0,00% |
| G122L10100009D SEGUIMIENTO Y EVALUA | 25.200,00 | 0,00% |
| 730701 Desarrollo, Actualización, Asistencia Té | 25.200,00 | 0,00% |
| G122L10100014D IMPLEMENTACIÓN DEL P | 255.906,56 | 0,03% |
| 730601 Consultoría, Asesoría e Investigación Es | 84.000,00 | 0,01% |
| 730606 Honorarios por Contratos Civiles de Servi | 132.370,56 | 0,02% |
| 730701 Desarrollo, Actualización, Asistencia Té | 23.856,00 | 0,00% |
| 840107 Equipos, Sistemas y Paquetes Informáticos | 15.680,00 | 0,00% |
| SOCIALES | 134.427.615,35 | 16,18% |
| CULTURA | 20.460.504,87 | 2,46% |
| Fundación Museos de la Ciudad | 3.500.000,00 | 0,42% |
| G100A10200006T GESTION DE MUSEOS Y | 3.500.000,00 | 0,42% |
| 780204 Transferencias o Donaciones al Sector Priva | 3.500.000,00 | 0,42% |
| Fundación Teatro Nacional Sucre | 3.100.000,00 | 0,37% |

MUNICIPIO DEL DISTRITO METROPOLITANO DE QUITO
PROFORMA PRESUPUESTARIA DE GASTOS 2022
GASTOS A NIVEL DE ÍTEM PRESUPUESTARIO

| Área / Sector / Centro Gestor /Proyecto/ Ítem | Proforma 2022 | % Participación |
|--|---------------------|-----------------|
| G100A10200007T GESTION CULTURAL DE | 3.100.000,00 | 0,37% |
| 780204 Transferencias o Donaciones al Sector Privada | 3.100.000,00 | 0,37% |
| Secretaría de Cultura | 13.860.504,87 | 1,67% |
| GC00A10100001D GASTOS ADMINISTRATIVOS | 16.000,00 | 0,00% |
| 530402 Edificios, Locales, Residencias y Cablea | 6.000,00 | 0,00% |
| 840103 Mobiliarios | 10.000,00 | 0,00% |
| GC00A10100004D REMUNERACION PERSONAL | 5.044.504,87 | 0,61% |
| 510105 Remuneraciones Unificadas | 2.502.696,00 | 0,30% |
| 510106 Salarios Unificados | 80.642,04 | 0,01% |
| 510203 Decimotercer Sueldo | 300.414,17 | 0,04% |
| 510204 Decimocuarto Sueldo | 144.500,00 | 0,02% |
| 510304 Compensación por Transporte | 1.320,00 | 0,00% |
| 510306 Alimentación | 10.560,00 | 0,00% |
| 510401 Por Cargas Familiares | 2.419,26 | 0,00% |
| 510408 Subsidio de Antigüedad | 4.032,10 | 0,00% |
| 510507 Honorarios | 14.545,16 | 0,00% |
| 510509 Horas Extraordinarias y Suplementarias | 67.609,48 | 0,01% |
| 510510 Servicios Personales por Contrato | 1.021.632,00 | 0,12% |
| 510512 Subrogación | 5.135,48 | 0,00% |
| 510513 Encargos | 10.270,96 | 0,00% |
| 510601 Aporte Patronal | 455.625,50 | 0,05% |
| 510602 Fondo de Reserva | 300.414,17 | 0,04% |
| 510707 Compensación por Vacaciones no Gozadas por | 65.290,49 | 0,01% |
| 990101 Obligaciones de Ejercicios Anteriores por E | 57.398,06 | 0,01% |
| G122G40100001D AGENDA CULTURAL METR | 575.000,00 | 0,07% |
| 730205 Espectáculos Culturales y Sociales | 575.000,00 | 0,07% |
| G122G40100002D TERRITORIO Y CULTURA | 625.000,00 | 0,08% |
| 730204 Edición, Impresión, Reproducción, Public | 10.000,00 | 0,00% |
| 730205 Espectáculos Culturales y Sociales | 365.000,00 | 0,04% |
| 730402 Edificios, Locales, Residencias y Cablea | 25.100,00 | 0,00% |
| 730404 Maquinarias y Equipos (Instalación, Mant | 2.500,00 | 0,00% |
| 730805 Materiales de Aseo | 3.000,00 | 0,00% |
| 730813 Repuestos y Accesorios | 8.000,00 | 0,00% |
| 731403 Mobiliarios | 3.000,00 | 0,00% |
| 780103 A Empresas Públicas | 162.900,00 | 0,02% |
| 840103 Mobiliarios | 13.000,00 | 0,00% |
| 840104 Maquinarias y Equipos | 30.000,00 | 0,00% |
| 840107 Equipos, Sistemas y Paquetes Informáticos | 2.500,00 | 0,00% |
| G122G40100003D SERVICIOS CULTURALES | 877.000,00 | 0,11% |
| 730204 Edición, Impresión, Reproducción, Public | 6.000,00 | 0,00% |
| 730205 Espectáculos Culturales y Sociales | 350.000,00 | 0,04% |
| 730402 Edificios, Locales, Residencias y Cablea | 295.000,00 | 0,04% |
| 730403 Mobiliarios (Instalación, Mantenimiento y R | 2.000,00 | 0,00% |
| 730404 Maquinarias y Equipos (Instalación, Mant | 77.000,00 | 0,01% |
| 730417 Infraestructura | 8.000,00 | 0,00% |
| 730418 Mantenimiento de Áreas Verdes y Arreglo | 11.000,00 | 0,00% |
| 730425 Instalación, Readecuación, Montaje de Expos | 5.000,00 | 0,00% |
| 730704 Mantenimiento y Reparación de Equipos y | 3.000,00 | 0,00% |
| 730802 Vestuario, Lencería, Prendas de Protecci | 7.000,00 | 0,00% |
| 730803 Combustibles y Lubricantes | 5.000,00 | 0,00% |
| 730812 Materiales Didácticos | 22.000,00 | 0,00% |
| 730813 Repuestos y Accesorios | 20.000,00 | 0,00% |
| 731406 Herramientas y equipos menores | 3.000,00 | 0,00% |
| 731411 Partes y Repuestos | 1.000,00 | 0,00% |
| 840104 Maquinarias y Equipos | 44.000,00 | 0,01% |
| 840106 Herramientas | 2.000,00 | 0,00% |
| 840107 Equipos, Sistemas y Paquetes Informáticos | 10.000,00 | 0,00% |
| 840111 Partes y Repuestos | 6.000,00 | 0,00% |
| G122G40100004D FOMENTO, PROTECCIÓN | 2.513.000,00 | 0,30% |
| 730204 Edición, Impresión, Reproducción, Public | 41.000,00 | 0,00% |
| 730205 Espectáculos Culturales y Sociales | 995.000,00 | 0,12% |

MUNICIPIO DEL DISTRITO METROPOLITANO DE QUITO
PROFORMA PRESUPUESTARIA DE GASTOS 2022
GASTOS A NIVEL DE ÍTEM PRESUPUESTARIO

| Área / Sector / Centro Gestor /Proyecto/ Ítem | Proforma 2022 | % Participación |
|---|----------------------|-----------------|
| 730239 Membrecías | 5.080,00 | 0,00% |
| 730402 Edificios, Locales, Residencias y Cablea | 90.000,00 | 0,01% |
| 730403 Mobiliarios (Instalación, Mantenimiento y R | 103.500,00 | 0,01% |
| 730404 Maquinarias y Equipos (Instalación, Mant | 5.000,00 | 0,00% |
| 730606 Honorarios por Contratos Civiles de Servi | 135.000,00 | 0,02% |
| 730702 Arrendamiento y Licencias de Uso de Paquete | 20.000,00 | 0,00% |
| 730704 Mantenimiento y Reparación de Equipos y | 3.500,00 | 0,00% |
| 730804 Materiales de Oficina | 13.000,00 | 0,00% |
| 730812 Materiales Didácticos | 22.920,00 | 0,00% |
| 730829 Insumos, Materiales, Suministros y Bienes para Investigación | 4.500,00 | 0,00% |
| 731407 Equipos, Sistemas y Paquetes Informáticos | 20.000,00 | 0,00% |
| 780204 Transferencias o Donaciones al Sector Priva | 849.500,00 | 0,10% |
| 840104 Maquinarias y Equipos | 195.000,00 | 0,02% |
| 840107 Equipos, Sistemas y Paquetes Informáticos | 10.000,00 | 0,00% |
| G122G40100005D PROGRAMACIÓN ARTÍSTI | 4.210.000,00 | 0,51% |
| 730204 Edición, Impresión, Reproducción, Public | 100.000,00 | 0,01% |
| 730205 Espectáculos Culturales y Sociales | 4.110.000,00 | 0,49% |
| EDUCACION, RECREACION Y DEPORTE | 39.731.410,58 | 4,78% |
| Colegio Benalcazar | 1.871.549,67 | 0,23% |
| GC00A10100001D GASTOS ADMINISTRATIVOS | 301.700,00 | 0,04% |
| 530101 Agua Potable | 10.000,00 | 0,00% |
| 530104 Energía Eléctrica | 15.000,00 | 0,00% |
| 530105 Telecomunicaciones | 4.000,00 | 0,00% |
| 530203 Almacenamiento, Embalaje, Desembalaje, Enva | 3.000,00 | 0,00% |
| 530204 Edición, Impresión, Reproducción, Public | 5.000,00 | 0,00% |
| 530205 Espectáculos Culturales y Sociales | 5.200,00 | 0,00% |
| 530208 Servicio de Seguridad y Vigilancia | 90.000,00 | 0,01% |
| 530209 Servicios de Aseo, Lavado de Vestimenta | 107.000,00 | 0,01% |
| 530402 Edificios, Locales, Residencias y Cablea | 25.000,00 | 0,00% |
| 530404 Maquinarias y Equipos (Instalación, Mant | 7.000,00 | 0,00% |
| 530405 Vehículos (Servicio para Mantenimiento y Re | 5.000,00 | 0,00% |
| 530704 Mantenimiento y Reparación de Equipos y Sis | 7.000,00 | 0,00% |
| 530802 Vestuario, Lencería, Prendas de Protecc | 1.000,00 | 0,00% |
| 530803 Combustibles y Lubricantes | 1.000,00 | 0,00% |
| 530804 Materiales de Oficina | 500,00 | 0,00% |
| 530805 Materiales de Aseo | 2.500,00 | 0,00% |
| 530807 Materiales de Impresión, Fotografía, Rep | 7.000,00 | 0,00% |
| 530809 Medicamentos | 1.000,00 | 0,00% |
| 530811 Insumos, Materiales y Suministros para Cons | 1.000,00 | 0,00% |
| 530813 Repuestos y Accesorios | 3.000,00 | 0,00% |
| 530826 Dispositivos Médicos de Uso General | 500,00 | 0,00% |
| 570102 Tasas Generales, Impuestos, Contribuciones, | 1.000,00 | 0,00% |
| GC00A10100004D REMUNERACION PERSONAL | 1.439.849,67 | 0,17% |
| 510105 Remuneraciones Unificadas | 210.672,00 | 0,03% |
| 510106 Salarios Unificados | 16.747,20 | 0,00% |
| 510108 Remuneración Mensual Unificada de Docentes | 820.957,56 | 0,10% |
| 510203 Decimotercer Sueldo | 88.998,73 | 0,01% |
| 510204 Decimocuarto Sueldo | 44.500,00 | 0,01% |
| 510304 Compensación por Transporte | 264,00 | 0,00% |
| 510306 Alimentación | 2.112,00 | 0,00% |
| 510401 Por Cargas Familiares | 502,42 | 0,00% |
| 510408 Subsidio de Antigüedad | 837,36 | 0,00% |
| 510507 Honorarios | 3.192,84 | 0,00% |
| 510510 Servicios Personales por Contrato | 19.608,00 | 0,00% |
| 510512 Subrogación | 1.773,80 | 0,00% |
| 510513 Encargos | 6.839,37 | 0,00% |
| 510601 Aporte Patronal | 122.407,85 | 0,01% |
| 510602 Fondo de Reserva | 88.998,73 | 0,01% |
| 510707 Compensación por Vacaciones no Gozadas por | 11.437,81 | 0,00% |
| G122I40200005D FORTALECIMIENTO PEDA | 130.000,00 | 0,02% |
| 730106 Servicio de Correo | 3.000,00 | 0,00% |

MUNICIPIO DEL DISTRITO METROPOLITANO DE QUITO
PROFORMA PRESUPUESTARIA DE GASTOS 2022
GASTOS A NIVEL DE ÍTEM PRESUPUESTARIO

| Área / Sector / Centro Gestor /Proyecto/ Ítem | Proforma 2022 | % Participación |
|--|----------------------|-----------------|
| 730239 Membrecías | 64.500,00 | 0,01% |
| 730612 Capacitación a Servidores Públicos | 13.000,00 | 0,00% |
| 730702 Arrendamiento y Licencias de Uso de Paquete | 2.500,00 | 0,00% |
| 730810 Dispositivos Médicos para Laboratorio Cl | 3.000,00 | 0,00% |
| 840104 Maquinarias y Equipos | 3.000,00 | 0,00% |
| 840107 Equipos, Sistemas y Paquetes Informáticos | 41.000,00 | 0,00% |
| Colegio Fernández Madrid | 2.082.033,54 | 0,25% |
| GC00A10100001D GASTOS ADMINISTRATIVOS | 203.890,00 | 0,02% |
| 530101 Agua Potable | 2.500,00 | 0,00% |
| 530104 Energía Eléctrica | 12.000,00 | 0,00% |
| 530105 Telecomunicaciones | 1.000,00 | 0,00% |
| 530203 Almacenamiento, Embalaje, Desembalaje, Enva | 1.035,00 | 0,00% |
| 530208 Servicio de Seguridad y Vigilancia | 90.000,00 | 0,01% |
| 530209 Servicios de Aseo, Lavado de Vestimenta | 79.920,00 | 0,01% |
| 530402 Edificios, Locales, Residencias y Cablea | 1.500,00 | 0,00% |
| 530404 Maquinarias y Equipos (Instalación, Mant | 588,86 | 0,00% |
| 530405 Vehículos (Servicio para Mantenimiento y Re | 896,00 | 0,00% |
| 530704 Mantenimiento y Reparación de Equipos y Sis | 2.165,00 | 0,00% |
| 530803 Combustibles y Lubricantes | 5.000,00 | 0,00% |
| 530804 Materiales de Oficina | 2.000,00 | 0,00% |
| 530805 Materiales de Aseo | 400,00 | 0,00% |
| 530807 Materiales de Impresión, Fotografía, Rep | 2.970,14 | 0,00% |
| 530811 Insumos, Materiales y Suministros para Cons | 100,00 | 0,00% |
| 530813 Repuestos y Accesorios | 900,00 | 0,00% |
| 530822 Condecoraciones | 165,00 | 0,00% |
| 531406 Herramientas y Equipos menores | 300,00 | 0,00% |
| 570102 Tasas Generales, Impuestos, Contribuciones, | 450,00 | 0,00% |
| GC00A10100004D REMUNERACION PERSONAL | 1.783.026,54 | 0,21% |
| 510105 Remuneraciones Unificadas | 240.336,00 | 0,03% |
| 510106 Salarios Unificados | 58.459,92 | 0,01% |
| 510108 Remuneración Mensual Unificada de Docentes | 1.008.756,00 | 0,12% |
| 510203 Decimotercer Sueldo | 109.779,66 | 0,01% |
| 510204 Decimocuarto Sueldo | 52.500,00 | 0,01% |
| 510304 Compensación por Transporte | 924,00 | 0,00% |
| 510306 Alimentación | 7.392,00 | 0,00% |
| 510401 Por Cargas Familiares | 1.753,80 | 0,00% |
| 510408 Subsidio de Antigüedad | 2.923,00 | 0,00% |
| 510507 Honorarios | 4.390,48 | 0,00% |
| 510509 Horas Extraordinarias y Suplementarias | 1.011,87 | 0,00% |
| 510510 Servicios Personales por Contrato | 9.804,00 | 0,00% |
| 510512 Subrogación | 2.090,60 | 0,00% |
| 510513 Encargos | 8.570,20 | 0,00% |
| 510601 Aporte Patronal | 151.074,82 | 0,02% |
| 510602 Fondo de Reserva | 109.779,66 | 0,01% |
| 510707 Compensación por Vacaciones no Gozadas por | 13.480,53 | 0,00% |
| G122I40200005D FORTALECIMIENTO PEDA | 95.117,00 | 0,01% |
| 730402 Edificios, Locales, Residencias y Cablea | 10.722,00 | 0,00% |
| 840104 Maquinarias y Equipos | 84.395,00 | 0,01% |
| Secretaría Educación, Recreación Deporte | 21.093.696,96 | 2,54% |
| GC00A10100001D GASTOS ADMINISTRATIVOS | 176.725,40 | 0,02% |
| 530402 Edificios, Locales, Residencias y Cablea | 143.725,40 | 0,02% |
| 530403 Mobiliarios (Instalación, Mantenimiento | 6.500,00 | 0,00% |
| 530404 Maquinarias y Equipos (Instalación, Mant | 20.000,00 | 0,00% |
| 530819 Accesorios e Insumos Químicos y Orgánicos | 6.500,00 | 0,00% |
| GC00A10100004D REMUNERACION PERSONAL | 10.793.815,90 | 1,30% |
| 510105 Remuneraciones Unificadas | 2.447.664,00 | 0,29% |
| 510106 Salarios Unificados | 216.415,80 | 0,03% |
| 510108 Remuneración Mensual Unificada de Docentes | 3.487.032,00 | 0,42% |
| 510203 Decimotercer Sueldo | 631.772,65 | 0,08% |
| 510204 Decimocuarto Sueldo | 315.500,00 | 0,04% |
| 510304 Compensación por Transporte | 3.564,00 | 0,00% |

MUNICIPIO DEL DISTRITO METROPOLITANO DE QUITO
PROFORMA PRESUPUESTARIA DE GASTOS 2022
GASTOS A NIVEL DE ÍTEM PRESUPUESTARIO

| Área / Sector / Centro Gestor /Proyecto/ Ítem | Proforma 2022 | % Participación |
|--|---------------------|-----------------|
| 510306 Alimentación | 28.512,00 | 0,00% |
| 510401 Por Cargas Familiares | 6.492,47 | 0,00% |
| 510408 Subsidio de Antigüedad | 10.820,79 | 0,00% |
| 510507 Honorarios | 14.546,53 | 0,00% |
| 510509 Horas Extraordinarias y Suplementarias | 14.922,26 | 0,00% |
| 510510 Servicios Personales por Contrato | 1.870.160,00 | 0,23% |
| 510512 Subrogación | 7.902,57 | 0,00% |
| 510513 Encargos | 33.361,15 | 0,00% |
| 510601 Aporte Patronal | 888.125,00 | 0,11% |
| 510602 Fondo de Reserva | 631.772,65 | 0,08% |
| 510707 Compensación por Vacaciones no Gozadas por | 71.094,35 | 0,01% |
| 990101 Obligaciones de Ejercicios Anteriores por E | 114.157,68 | 0,01% |
| G122I40100001D QUITO ACTIVO | 350.000,00 | 0,04% |
| 730205 Espectáculos Culturales y Sociales | 350.000,00 | 0,04% |
| G122I40100002D QUITO A LA CANCHA | 4.800.597,00 | 0,58% |
| 730606 Honorarios por Contratos Civiles de Servi | 334.172,16 | 0,04% |
| 730613 Capacitación para la Ciudadanía en Gener | 85.000,00 | 0,01% |
| 730702 Arrendamiento y Licencias de Uso de Paquete | 4.000,00 | 0,00% |
| 730704 Mantenimiento y Reparación de Equipos y | 1.400,00 | 0,00% |
| 750107 Construcciones y Edificaciones | 4.054.024,84 | 0,49% |
| 750501 Obras de Infraestructura | 312.000,00 | 0,04% |
| 840107 Equipos, Sistemas y Paquetes Informáticos | 10.000,00 | 0,00% |
| G122I40200001D ATENCIÓN PSICOPEDAGÓ | 31.600,00 | 0,00% |
| 730402 Edificios, Locales, Residencias y Cablea | 5.400,00 | 0,00% |
| 730612 Capacitación a Servidores Públicos | 5.400,00 | 0,00% |
| 730704 Mantenimiento y Reparación de Equipos y | 500,00 | 0,00% |
| 730812 Materiales Didácticos | 10.000,00 | 0,00% |
| 731403 Mobiliarios | 700,00 | 0,00% |
| 840103 Mobiliarios | 4.600,00 | 0,00% |
| 840107 Equipos, Sistemas y Paquetes Informáticos | 5.000,00 | 0,00% |
| G122I40200002D AMPLIACIÓN DE LA OF | 196.000,00 | 0,02% |
| 730205 Espectáculos Culturales y Sociales | 23.000,00 | 0,00% |
| 730612 Capacitación a Servidores Públicos | 22.500,00 | 0,00% |
| 730704 Mantenimiento y Reparación de Equipos y | 5.500,00 | 0,00% |
| 730802 Vestuario, Lencería, Prendas de Protecci | 75.000,00 | 0,01% |
| 730804 Materiales de Oficina | 34.000,00 | 0,00% |
| 730807 Materiales de Impresión, Fotografía, Rep | 5.000,00 | 0,00% |
| 731403 Mobiliarios | 500,00 | 0,00% |
| 840103 Mobiliarios | 1.500,00 | 0,00% |
| 840104 Maquinarias y Equipos | 6.000,00 | 0,00% |
| 840107 Equipos, Sistemas y Paquetes Informáticos | 23.000,00 | 0,00% |
| G122I40200003D INFRAESTRUCTURA EDUC | 1.849.860,00 | 0,22% |
| 730402 Edificios, Locales, Residencias y Cablea | 1.063.000,00 | 0,13% |
| 730605 Estudio y Diseño de Proyectos | 299.860,00 | 0,04% |
| 730702 Arrendamiento y Licencias de Uso de Paquete | 7.000,00 | 0,00% |
| 750107 Construcciones y Edificaciones | 480.000,00 | 0,06% |
| G122I40200004D MODELO EDUCATIVO MUN | 2.895.098,66 | 0,35% |
| 730204 Edición, Impresión, Reproducción, Public | 10.000,00 | 0,00% |
| 730210 Servicio de Guardería | 600.945,28 | 0,07% |
| 730601 Consultoría, Asesoría e Investigación Es | 50.000,00 | 0,01% |
| 730612 Capacitación a Servidores Públicos | 446.260,00 | 0,05% |
| 730613 Capacitación para la Ciudadanía en Gener | 70.000,00 | 0,01% |
| 730701 Desarrollo, Actualización, Asistencia Té | 302.000,00 | 0,04% |
| 730805 Materiales de Aseo | 10.000,00 | 0,00% |
| 730812 Materiales Didácticos | 65.000,00 | 0,01% |
| 731404 Maquinarias y Equipos | 82.967,00 | 0,01% |
| 731406 Herramientas y equipos menores | 55.310,00 | 0,01% |
| 731408 Bienes Artísticos, Culturales, Bienes De | 3.240,00 | 0,00% |
| 770206 Costas Judiciales, Trámites Notariales, Leg | 2.500,00 | 0,00% |
| 780102 A Entidades Descentralizadas y Autónomas (T | 130.000,00 | 0,02% |
| 780204 Transferencias o Donaciones al Sector Priva | 90.000,00 | 0,01% |

MUNICIPIO DEL DISTRITO METROPOLITANO DE QUITO
PROFORMA PRESUPUESTARIA DE GASTOS 2022
GASTOS A NIVEL DE ÍTEM PRESUPUESTARIO

| Área / Sector / Centro Gestor /Proyecto/ Ítem | Proforma 2022 | % Participación |
|--|---------------------|-----------------|
| 840107 Equipos, Sistemas y Paquetes Informáticos | 976.876,38 | 0,12% |
| Unidad Educativa Espejo | 3.031.958,70 | 0,36% |
| GC00A10100001D GASTOS ADMINISTRATIVOS | 435.088,60 | 0,05% |
| 530101 Agua Potable | 10.000,00 | 0,00% |
| 530104 Energía Eléctrica | 12.000,00 | 0,00% |
| 530105 Telecomunicaciones | 1.300,00 | 0,00% |
| 530203 Almacenamiento, Embalaje, Desembalaje, Enva | 1.300,00 | 0,00% |
| 530208 Servicio de Seguridad y Vigilancia | 195.000,00 | 0,02% |
| 530209 Servicios de Aseo, Lavado de Vestimenta | 175.000,00 | 0,02% |
| 530402 Edificios, Locales, Residencias y Cablea | 500,00 | 0,00% |
| 530404 Maquinarias y Equipos (Instalación, Mant | 188,60 | 0,00% |
| 530405 Vehículos (Servicio para Mantenimiento y Re | 1.500,00 | 0,00% |
| 530704 Mantenimiento y Reparación de Equipos y Sis | 3.000,00 | 0,00% |
| 530803 Combustibles y Lubricantes | 800,00 | 0,00% |
| 530804 Materiales de Oficina | 2.500,00 | 0,00% |
| 530805 Materiales de Aseo | 3.000,00 | 0,00% |
| 530807 Materiales de Impresión, Fotografía, Rep | 2.000,00 | 0,00% |
| 530811 Insumos, Materiales y Suministros para Cons | 1.000,00 | 0,00% |
| 530812 Materiales Didácticos | 1.800,00 | 0,00% |
| 530813 Repuestos y Accesorios | 3.000,00 | 0,00% |
| 570102 Tasas Generales, Impuestos, Contribuciones, | 200,00 | 0,00% |
| 840104 Maquinarias y Equipos | 19.000,00 | 0,00% |
| 840107 Equipos, Sistemas y Paquetes Informáticos | 2.000,00 | 0,00% |
| GC00A10100004D REMUNERACION PERSONAL | 2.501.156,10 | 0,30% |
| 510105 Remuneraciones Unificadas | 163.212,00 | 0,02% |
| 510106 Salarios Unificados | 29.502,60 | 0,00% |
| 510108 Remuneración Mensual Unificada de Docentes | 1.633.380,00 | 0,20% |
| 510203 Decimotercer Sueldo | 153.808,55 | 0,02% |
| 510204 Decimocuarto Sueldo | 72.500,00 | 0,01% |
| 510304 Compensación por Transporte | 528,00 | 0,00% |
| 510306 Alimentación | 4.224,00 | 0,00% |
| 510401 Por Cargas Familiares | 885,08 | 0,00% |
| 510408 Subsidio de Antigüedad | 1.475,13 | 0,00% |
| 510507 Honorarios | 3.282,45 | 0,00% |
| 510510 Servicios Personales por Contrato | 19.608,00 | 0,00% |
| 510512 Subrogación | 2.831,31 | 0,00% |
| 510513 Encargos | 38.580,12 | 0,00% |
| 510601 Aporte Patronal | 208.539,05 | 0,03% |
| 510602 Fondo de Reserva | 153.808,55 | 0,02% |
| 510707 Compensación por Vacaciones no Gozadas por | 14.991,26 | 0,00% |
| G122I40200005D FORTALECIMIENTO PEDA | 95.714,00 | 0,01% |
| 730402 Edificios, Locales, Residencias y Cablea | 95.714,00 | 0,01% |
| Unidad Educativa Julio E. Moreno | 1.339.992,53 | 0,16% |
| GC00A10100001D GASTOS ADMINISTRATIVOS | 93.598,56 | 0,01% |
| 530101 Agua Potable | 2.564,54 | 0,00% |
| 530104 Energía Eléctrica | 2.398,34 | 0,00% |
| 530208 Servicio de Seguridad y Vigilancia | 24.158,34 | 0,00% |
| 530209 Servicios de Aseo, Lavado de Vestimenta | 64.245,60 | 0,01% |
| 530402 Edificios, Locales, Residencias y Cablea | 231,74 | 0,00% |
| GC00A10100004D REMUNERACION PERSONAL | 1.150.679,97 | 0,14% |
| 510105 Remuneraciones Unificadas | 70.368,00 | 0,01% |
| 510106 Salarios Unificados | 6.809,16 | 0,00% |
| 510108 Remuneración Mensual Unificada de Docentes | 771.756,00 | 0,09% |
| 510203 Decimotercer Sueldo | 71.561,43 | 0,01% |
| 510204 Decimocuarto Sueldo | 35.000,00 | 0,00% |
| 510304 Compensación por Transporte | 132,00 | 0,00% |
| 510306 Alimentación | 1.056,00 | 0,00% |
| 510401 Por Cargas Familiares | 204,27 | 0,00% |
| 510408 Subsidio de Antigüedad | 340,46 | 0,00% |
| 510507 Honorarios | 2.149,33 | 0,00% |
| 510510 Servicios Personales por Contrato | 9.804,00 | 0,00% |

MUNICIPIO DEL DISTRITO METROPOLITANO DE QUITO
PROFORMA PRESUPUESTARIA DE GASTOS 2022
GASTOS A NIVEL DE ÍTEM PRESUPUESTARIO

| Área / Sector / Centro Gestor /Proyecto/ Ítem | Proforma 2022 | % Participación |
|--|---------------------|-----------------|
| 510512 Subrogación | 1.290,67 | 0,00% |
| 510513 Encargos | 2.581,35 | 0,00% |
| 510601 Aporte Patronal | 96.872,80 | 0,01% |
| 510602 Fondo de Reserva | 71.561,43 | 0,01% |
| 510707 Compensación por Vacaciones no Gozadas por | 8.326,18 | 0,00% |
| 990101 Obligaciones de Ejercicios Anteriores por E | 866,89 | 0,00% |
| G122I40200005D FORTALECIMIENTO PEDA | 95.714,00 | 0,01% |
| 731403 Mobiliarios | 3.330,00 | 0,00% |
| 731404 Maquinarias y Equipos | 561,69 | 0,00% |
| 750107 Construcciones y Edificaciones | 70.000,00 | 0,01% |
| 840103 Mobiliarios | 17.470,00 | 0,00% |
| 840104 Maquinarias y Equipos | 4.352,31 | 0,00% |
| Unidad Educativa Milenio Bicentenario | 2.030.970,54 | 0,24% |
| GC00A10100001D GASTOS ADMINISTRATIVOS | 268.953,74 | 0,03% |
| 530101 Agua Potable | 9.000,00 | 0,00% |
| 530104 Energía Eléctrica | 8.000,00 | 0,00% |
| 530105 Telecomunicaciones | 500,00 | 0,00% |
| 530203 Almacenamiento, Embalaje, Desembalaje, Enva | 200,00 | 0,00% |
| 530204 Edición, Impresión, Reproducción, Public | 2.000,00 | 0,00% |
| 530208 Servicio de Seguridad y Vigilancia | 120.000,00 | 0,01% |
| 530209 Servicios de Aseo, Lavado de Vestimenta | 100.000,00 | 0,01% |
| 530402 Edificios, Locales, Residencias y Cablea | 6.453,74 | 0,00% |
| 530403 Mobiliarios (Instalación, Mantenimiento | 5.000,00 | 0,00% |
| 530404 Maquinarias y Equipos (Instalación, Mant | 500,00 | 0,00% |
| 530405 Vehículos (Servicio para Mantenimiento y Re | 600,00 | 0,00% |
| 530418 Mantenimiento de Áreas Verdes y Arreglo de | 4.500,00 | 0,00% |
| 530704 Mantenimiento y Reparación de Equipos y Sis | 3.000,00 | 0,00% |
| 530801 Alimentos y Bebidas | 500,00 | 0,00% |
| 530803 Combustibles y Lubricantes | 900,00 | 0,00% |
| 530804 Materiales de Oficina | 1.000,00 | 0,00% |
| 530805 Materiales de Aseo | 1.500,00 | 0,00% |
| 530807 Materiales de Impresión, Fotografía, Rep | 2.000,00 | 0,00% |
| 530811 Insumos, Materiales y Suministros para Cons | 2.000,00 | 0,00% |
| 530813 Repuestos y Accesorios | 1.000,00 | 0,00% |
| 570102 Tasas Generales, Impuestos, Contribuciones, | 300,00 | 0,00% |
| GC00A10100004D REMUNERACION PERSONAL | 1.632.016,80 | 0,20% |
| 510105 Remuneraciones Unificadas | 133.872,00 | 0,02% |
| 510106 Salarios Unificados | 32.457,72 | 0,00% |
| 510108 Remuneración Mensual Unificada de Docentes | 1.029.972,00 | 0,12% |
| 510203 Decimotercer Sueldo | 101.325,81 | 0,01% |
| 510204 Decimocuarto Sueldo | 51.500,00 | 0,01% |
| 510304 Compensación por Transporte | 528,00 | 0,00% |
| 510306 Alimentación | 4.224,00 | 0,00% |
| 510401 Por Cargas Familiares | 973,73 | 0,00% |
| 510408 Subsidio de Antigüedad | 1.622,89 | 0,00% |
| 510507 Honorarios | 2.447,63 | 0,00% |
| 510510 Servicios Personales por Contrato | 19.608,00 | 0,00% |
| 510512 Subrogación | 1.508,51 | 0,00% |
| 510513 Encargos | 3.017,01 | 0,00% |
| 510601 Aporte Patronal | 137.906,59 | 0,02% |
| 510602 Fondo de Reserva | 101.325,81 | 0,01% |
| 510707 Compensación por Vacaciones no Gozadas por | 9.727,10 | 0,00% |
| G122I40200005D FORTALECIMIENTO PEDA | 130.000,00 | 0,02% |
| 730106 Servicio de Correo | 2.000,00 | 0,00% |
| 730204 Edición, Impresión, Reproducción, Public | 6.000,00 | 0,00% |
| 730402 Edificios, Locales, Residencias y Cablea | 10.000,00 | 0,00% |
| 730404 Maquinarias y Equipos (Instalación, Mant | 4.000,00 | 0,00% |
| 730612 Capacitación a Servidores Públicos | 15.000,00 | 0,00% |
| 730701 Desarrollo, Actualización, Asistencia Té | 15.000,00 | 0,00% |
| 730702 Arrendamiento y Licencias de Uso de Paquete | 2.500,00 | 0,00% |
| 730804 Materiales de Oficina | 300,00 | 0,00% |

MUNICIPIO DEL DISTRITO METROPOLITANO DE QUITO
PROFORMA PRESUPUESTARIA DE GASTOS 2022
GASTOS A NIVEL DE ÍTEM PRESUPUESTARIO

| Área / Sector / Centro Gestor /Proyecto/ Ítem | Proforma 2022 | % Participación |
|--|---------------------|-----------------|
| 730810 Dispositivos Médicos para Laboratorio Cl | 2.000,00 | 0,00% |
| 731403 Mobiliarios | 6.600,00 | 0,00% |
| 731404 Maquinarias y Equipos | 8.000,00 | 0,00% |
| 731409 Libros y Colecciones | 3.000,00 | 0,00% |
| 770102 Tasas Generales, Impuestos, Contribuciones, | 37.500,00 | 0,00% |
| 840104 Maquinarias y Equipos | 8.100,00 | 0,00% |
| 840107 Equipos, Sistemas y Paquetes Informáticos | 10.000,00 | 0,00% |
| Unidad Educativa Oswaldo Lombeyda | 1.347.845,78 | 0,16% |
| GC00A10100001D GASTOS ADMINISTRATIVOS | 190.379,95 | 0,02% |
| 530101 Agua Potable | 2.500,00 | 0,00% |
| 530104 Energía Eléctrica | 2.500,00 | 0,00% |
| 530105 Telecomunicaciones | 800,00 | 0,00% |
| 530205 Espectáculos Culturales y Sociales | 600,00 | 0,00% |
| 530208 Servicio de Seguridad y Vigilancia | 90.000,00 | 0,01% |
| 530209 Servicios de Aseo, Lavado de Vestimenta | 60.000,00 | 0,01% |
| 530402 Edificios, Locales, Residencias y Cablea | 31.062,18 | 0,00% |
| 530704 Mantenimiento y Reparación de Equipos y Sis | 350,00 | 0,00% |
| 530805 Materiales de Aseo | 200,00 | 0,00% |
| 530807 Materiales de Impresión, Fotografía, Rep | 2.367,77 | 0,00% |
| GC00A10100004D REMUNERACION PERSONAL | 1.061.751,83 | 0,13% |
| 510105 Remuneraciones Unificadas | 118.740,00 | 0,01% |
| 510106 Salarios Unificados | 13.618,32 | 0,00% |
| 510108 Remuneración Mensual Unificada de Docentes | 637.272,00 | 0,08% |
| 510203 Decimotercer Sueldo | 65.769,86 | 0,01% |
| 510204 Decimocuarto Sueldo | 34.000,00 | 0,00% |
| 510304 Compensación por Transporte | 264,00 | 0,00% |
| 510306 Alimentación | 2.112,00 | 0,00% |
| 510401 Por Cargas Familiares | 408,55 | 0,00% |
| 510408 Subsidio de Antigüedad | 680,92 | 0,00% |
| 510507 Honorarios | 1.299,65 | 0,00% |
| 510510 Servicios Personales por Contrato | 19.608,00 | 0,00% |
| 510512 Subrogación | 1.068,66 | 0,00% |
| 510513 Encargos | 4.331,80 | 0,00% |
| 510601 Aporte Patronal | 89.917,36 | 0,01% |
| 510602 Fondo de Reserva | 65.769,86 | 0,01% |
| 510707 Compensación por Vacaciones no Gozadas por | 6.890,85 | 0,00% |
| G122I40200005D FORTALECIMIENTO PEDA | 95.714,00 | 0,01% |
| 730402 Edificios, Locales, Residencias y Cablea | 80.714,00 | 0,01% |
| 840104 Maquinarias y Equipos | 15.000,00 | 0,00% |
| Unidad Educativa Quitumbe | 2.039.155,19 | 0,25% |
| GC00A10100001D GASTOS ADMINISTRATIVOS | 267.492,75 | 0,03% |
| 530101 Agua Potable | 10.000,00 | 0,00% |
| 530104 Energía Eléctrica | 6.000,00 | 0,00% |
| 530105 Telecomunicaciones | 1.500,00 | 0,00% |
| 530203 Almacenamiento, Embalaje, Desembalaje, Enva | 610,00 | 0,00% |
| 530204 Edición, Impresión, Reproducción, Public | 500,00 | 0,00% |
| 530208 Servicio de Seguridad y Vigilancia | 150.000,00 | 0,02% |
| 530209 Servicios de Aseo, Lavado de Vestimenta | 94.382,75 | 0,01% |
| 530402 Edificios, Locales, Residencias y Cablea | 1.000,00 | 0,00% |
| 530704 Mantenimiento y Reparación de Equipos y Sis | 500,00 | 0,00% |
| 530805 Materiales de Aseo | 1.000,00 | 0,00% |
| 531404 Maquinarias y Equipos | 1.500,00 | 0,00% |
| 531407 Equipos, Sistemas y Paquetes Informáticos | 500,00 | 0,00% |
| GC00A10100004D REMUNERACION PERSONAL | 1.658.448,44 | 0,20% |
| 510105 Remuneraciones Unificadas | 215.436,00 | 0,03% |
| 510106 Salarios Unificados | 34.477,20 | 0,00% |
| 510108 Remuneración Mensual Unificada de Docentes | 969.588,48 | 0,12% |
| 510203 Decimotercer Sueldo | 102.442,14 | 0,01% |
| 510204 Decimocuarto Sueldo | 45.000,00 | 0,01% |
| 510304 Compensación por Transporte | 528,00 | 0,00% |
| 510306 Alimentación | 4.224,00 | 0,00% |

MUNICIPIO DEL DISTRITO METROPOLITANO DE QUITO
PROFORMA PRESUPUESTARIA DE GASTOS 2022
GASTOS A NIVEL DE ÍTEM PRESUPUESTARIO

| Área / Sector / Centro Gestor /Proyecto/ Ítem | Proforma 2022 | % Participación |
|--|---------------------|-----------------|
| 510401 Por Cargas Familiares | 1.034,32 | 0,00% |
| 510408 Subsidio de Antigüedad | 1.723,86 | 0,00% |
| 510507 Honorarios | 2.334,60 | 0,00% |
| 510510 Servicios Personales por Contrato | 9.804,00 | 0,00% |
| 510512 Subrogación | 1.805,43 | 0,00% |
| 510513 Encargos | 15.461,14 | 0,00% |
| 510601 Aporte Patronal | 140.505,48 | 0,02% |
| 510602 Fondo de Reserva | 102.442,14 | 0,01% |
| 510707 Compensación por Vacaciones no Gozadas por | 11.641,65 | 0,00% |
| G22I40200005D FORTALECIMIENTO PEDA | 113.214,00 | 0,01% |
| 730402 Edificios, Locales, Residencias y Cablea | 30.000,00 | 0,00% |
| 730704 Mantenimiento y Reparación de Equipos y | 10.000,00 | 0,00% |
| 840107 Equipos, Sistemas y Paquetes Informáticos | 73.214,00 | 0,01% |
| Unidad Educativa San Francisco de Quito | 1.524.144,43 | 0,18% |
| GC00A10100001D GASTOS ADMINISTRATIVOS | 156.896,22 | 0,02% |
| 530101 Agua Potable | 5.000,00 | 0,00% |
| 530104 Energía Eléctrica | 5.800,00 | 0,00% |
| 530105 Telecomunicaciones | 550,00 | 0,00% |
| 530208 Servicio de Seguridad y Vigilancia | 81.196,22 | 0,01% |
| 530209 Servicios de Aseo, Lavado de Vestimenta | 62.000,00 | 0,01% |
| 530405 Vehículos (Servicio para Mantenimiento y Re | 2.000,00 | 0,00% |
| 570102 Tasas Generales, Impuestos, Contribuciones, | 350,00 | 0,00% |
| GC00A10100004D REMUNERACION PERSONAL | 1.271.534,21 | 0,15% |
| 510105 Remuneraciones Unificadas | 75.084,00 | 0,01% |
| 510106 Salarios Unificados | 22.239,60 | 0,00% |
| 510108 Remuneración Mensual Unificada de Docentes | 847.416,00 | 0,10% |
| 510203 Decimotercer Sueldo | 78.728,30 | 0,01% |
| 510204 Decimocuarto Sueldo | 38.000,00 | 0,00% |
| 510304 Compensación por Transporte | 396,00 | 0,00% |
| 510306 Alimentación | 3.168,00 | 0,00% |
| 510401 Por Cargas Familiares | 667,19 | 0,00% |
| 510408 Subsidio de Antigüedad | 1.111,98 | 0,00% |
| 510507 Honorarios | 1.917,70 | 0,00% |
| 510512 Subrogación | 1.400,42 | 0,00% |
| 510513 Encargos | 6.092,59 | 0,00% |
| 510601 Aporte Patronal | 106.687,12 | 0,01% |
| 510602 Fondo de Reserva | 78.728,30 | 0,01% |
| 510707 Compensación por Vacaciones no Gozadas por | 9.030,12 | 0,00% |
| 990101 Obligaciones de Ejercicios Anteriores por E | 866,89 | 0,00% |
| G22I40200005D FORTALECIMIENTO PEDA | 95.714,00 | 0,01% |
| 730402 Edificios, Locales, Residencias y Cablea | 95.714,00 | 0,01% |
| Unidad Educativa Sucre | 3.370.063,24 | 0,41% |
| GC00A10100001D GASTOS ADMINISTRATIVOS | 463.278,83 | 0,06% |
| 530101 Agua Potable | 15.000,00 | 0,00% |
| 530104 Energía Eléctrica | 15.000,00 | 0,00% |
| 530105 Telecomunicaciones | 7.500,00 | 0,00% |
| 530203 Almacenamiento, Embalaje, Desembalaje, Enva | 1.000,00 | 0,00% |
| 530204 Edición, Impresión, Reproducción, Public | 6.400,00 | 0,00% |
| 530205 Espectáculos Culturales y Sociales | 20.000,00 | 0,00% |
| 530208 Servicio de Seguridad y Vigilancia | 160.000,00 | 0,02% |
| 530209 Servicios de Aseo, Lavado de Vestimenta | 153.180,00 | 0,02% |
| 530402 Edificios, Locales, Residencias y Cablea | 40.000,00 | 0,00% |
| 530403 Mobiliarios (Instalación, Mantenimiento | 1.000,00 | 0,00% |
| 530404 Maquinarias y Equipos (Instalación, Mant | 5.000,00 | 0,00% |
| 530405 Vehículos (Servicio para Mantenimiento y Re | 2.000,00 | 0,00% |
| 530704 Mantenimiento y Reparación de Equipos y Sis | 2.000,00 | 0,00% |
| 530803 Combustibles y Lubricantes | 1.000,00 | 0,00% |
| 530804 Materiales de Oficina | 1.500,00 | 0,00% |
| 530805 Materiales de Aseo | 3.500,00 | 0,00% |
| 530807 Materiales de Impresión, Fotografía, Rep | 15.298,83 | 0,00% |
| 530811 Insumos, Materiales y Suministros para Cons | 3.000,00 | 0,00% |

MUNICIPIO DEL DISTRITO METROPOLITANO DE QUITO
PROFORMA PRESUPUESTARIA DE GASTOS 2022
GASTOS A NIVEL DE ÍTEM PRESUPUESTARIO

| Área / Sector / Centro Gestor / Proyecto/ Ítem | Proforma 2022 | % Participación |
|--|----------------------|-----------------|
| 530812 Materiales Didácticos | 1.500,00 | 0,00% |
| 530813 Repuestos y Accesorios | 6.400,00 | 0,00% |
| 530827 Uniformes Deportivos | 1.000,00 | 0,00% |
| 531404 Maquinarias y Equipos | 1.000,00 | 0,00% |
| 570102 Tasas Generales, Impuestos, Contribuciones, | 1.000,00 | 0,00% |
| GC00A10100004D REMUNERACION PERSONAL | 2.811.068,41 | 0,34% |
| 510105 Remuneraciones Unificadas | 166.032,00 | 0,02% |
| 510106 Salarios Unificados | 89.841,60 | 0,01% |
| 510108 Remuneración Mensual Unificada de Docentes | 1.832.784,00 | 0,22% |
| 510203 Decimotercer Sueldo | 174.054,80 | 0,02% |
| 510204 Decimocuarto Sueldo | 81.500,00 | 0,01% |
| 510304 Compensación por Transporte | 1.320,00 | 0,00% |
| 510306 Alimentación | 10.560,00 | 0,00% |
| 510401 Por Cargas Familiares | 2.695,25 | 0,00% |
| 510408 Subsidio de Antigüedad | 4.492,08 | 0,00% |
| 510507 Honorarios | 5.542,15 | 0,00% |
| 510509 Horas Extraordinarias y Suplementarias | 1.522,77 | 0,00% |
| 510512 Subrogación | 3.210,52 | 0,00% |
| 510513 Encargos | 14.101,78 | 0,00% |
| 510601 Aporte Patronal | 236.274,22 | 0,03% |
| 510602 Fondo de Reserva | 174.054,80 | 0,02% |
| 510707 Compensación por Vacaciones no Gozadas por | 13.082,44 | 0,00% |
| G122I40200005D FORTALECIMIENTO PEDA | 95.716,00 | 0,01% |
| 730402 Edificios, Locales, Residencias y Cablea | 56.500,00 | 0,01% |
| 730604 Fiscalización e Inspecciones Técnicas | 5.000,00 | 0,00% |
| 840103 Mobiliarios | 8.500,00 | 0,00% |
| 840107 Equipos, Sistemas y Paquetes Informáticos | 25.716,00 | 0,00% |
| INCLUSION SOCIAL | 28.904.406,16 | 3,48% |
| Consejo de Protección de Derechos | 750.000,00 | 0,09% |
| G100A10200018T VELAR EL EJERCICIO D | 750.000,00 | 0,09% |
| 780102 A Entidades Descentralizadas y Autónomas (T | 750.000,00 | 0,09% |
| Secretaría De Inclusión Social | 4.324.125,96 | 0,52% |
| GC00A10100004D REMUNERACION PERSONAL | 3.124.125,96 | 0,38% |
| 510105 Remuneraciones Unificadas | 1.891.956,00 | 0,23% |
| 510106 Salarios Unificados | 22.171,20 | 0,00% |
| 510203 Decimotercer Sueldo | 189.594,60 | 0,02% |
| 510204 Decimocuarto Sueldo | 71.000,00 | 0,01% |
| 510304 Compensación por Transporte | 396,00 | 0,00% |
| 510306 Alimentación | 3.168,00 | 0,00% |
| 510401 Por Cargas Familiares | 665,14 | 0,00% |
| 510408 Subsidio de Antigüedad | 1.108,56 | 0,00% |
| 510507 Honorarios | 3.193,56 | 0,00% |
| 510509 Horas Extraordinarias y Suplementarias | 8.388,99 | 0,00% |
| 510510 Servicios Personales por Contrato | 361.008,00 | 0,04% |
| 510512 Subrogación | 5.514,15 | 0,00% |
| 510513 Encargos | 1.897,96 | 0,00% |
| 510601 Aporte Patronal | 287.693,75 | 0,03% |
| 510602 Fondo de Reserva | 189.594,60 | 0,02% |
| 510707 Compensación por Vacaciones no Gozadas por | 42.177,88 | 0,01% |
| 990101 Obligaciones de Ejercicios Anteriores por E | 44.597,57 | 0,01% |
| G122I40100001D INCLUSIÓN EDUCATIVA | 252.200,00 | 0,03% |
| 730204 Edición, Impresión, Reproducción, Public | 3.000,00 | 0,00% |
| 730205 Espectáculos Culturales y Sociales | 10.000,00 | 0,00% |
| 730601 Consultoría, Asesoría e Investigación Es | 7.200,00 | 0,00% |
| 730801 Alimentos y Bebidas | 1.000,00 | 0,00% |
| 780206 Becas | 231.000,00 | 0,03% |
| G122I40200001D PROMOCIÓN DE DERECHO | 320.800,00 | 0,04% |
| 730204 Edición, Impresión, Reproducción, Public | 95.900,00 | 0,01% |
| 730205 Espectáculos Culturales y Sociales | 180.800,00 | 0,02% |
| 730235 Servicio de Alimentación | 10.000,00 | 0,00% |
| 780204 Transferencias o Donaciones al Sector Privado | 34.100,00 | 0,00% |

MUNICIPIO DEL DISTRITO METROPOLITANO DE QUITO
PROFORMA PRESUPUESTARIA DE GASTOS 2022
GASTOS A NIVEL DE ÍTEM PRESUPUESTARIO

| Área / Sector / Centro Gestor /Proyecto/ Ítem | Proforma 2022 | % Participación |
|--|---------------------|-----------------|
| G122J40200002D IMPLEMENTACIÓN CASA | 209.000,00 | 0,03% |
| 730204 Edición, Impresión, Reproducción, Public | 2.000,00 | 0,00% |
| 730205 Espectáculos Culturales y Sociales | 8.000,00 | 0,00% |
| 730235 Servicio de Alimentación | 9.000,00 | 0,00% |
| 730613 Capacitación para la Ciudadanía en Gener | 18.000,00 | 0,00% |
| 780204 Transferencias o Donaciones al Sector Priva | 169.000,00 | 0,02% |
| 840107 Equipos, Sistemas y Paquetes Informáticos | 3.000,00 | 0,00% |
| G122J40300001D IMPLEMENTACIÓN DE PO | 83.000,00 | 0,01% |
| 730204 Edición, Impresión, Reproducción, Public | 13.000,00 | 0,00% |
| 730601 Consultoría, Asesoría e Investigación Es | 25.000,00 | 0,00% |
| 730607 Servicios Técnicos Especializados | 45.000,00 | 0,01% |
| G122J40300002D GARANTÍA DE PROTECCI | 40.000,00 | 0,00% |
| 730819 Accesorios e Insumos Químicos y Orgánicos | 40.000,00 | 0,00% |
| G122J40300003D ATENCIÓN, PREVENCIÓN | 295.000,00 | 0,04% |
| 730243 Garantía Extendida de Bienes | 2.600,00 | 0,00% |
| 730402 Edificios, Locales, Residencias y Cablea | 25.500,00 | 0,00% |
| 730404 Maquinarias y Equipos (Instalación, Mant | 2.500,00 | 0,00% |
| 730405 Vehículos (Servicio para Mantenimiento y | 60.000,00 | 0,01% |
| 730502 Edificios, Locales, Residencias, Parqueder | 138.000,00 | 0,02% |
| 730805 Materiales de Aseo | 137,50 | 0,00% |
| 730807 Materiales de Impresión, Fotografía, Rep | 6.355,00 | 0,00% |
| 730811 Insumos, Materiales y Suministros para Cons | 1.750,00 | 0,00% |
| 730812 Materiales Didácticos | 3.498,00 | 0,00% |
| 730819 Accesorios e Insumos Químicos y Orgánicos | 990,00 | 0,00% |
| 730820 Menaje y Accesorios Descartables | 168,50 | 0,00% |
| 730826 Dispositivos Médicos de Uso General | 801,00 | 0,00% |
| 840103 Mobiliarios | 10.700,00 | 0,00% |
| 840107 Equipos, Sistemas y Paquetes Informáticos | 42.000,00 | 0,01% |
| Unidad Patronato Municipal San José | 23.830.280,20 | 2,87% |
| GC00A10100001D GASTOS ADMINISTRATIVOS | 2.451.931,87 | 0,30% |
| 530101 Agua Potable | 6.900,00 | 0,00% |
| 530104 Energía Eléctrica | 6.900,00 | 0,00% |
| 530105 Telecomunicaciones | 15.000,00 | 0,00% |
| 530106 Servicio de Correo | 150,00 | 0,00% |
| 530204 Edición, Impresión, Reproducción, Public | 150,00 | 0,00% |
| 530208 Servicio de Seguridad y Vigilancia | 1.589.748,69 | 0,19% |
| 530209 Servicios de Aseo, Lavado de Vestimenta | 696.600,00 | 0,08% |
| 530402 Edificios, Locales, Residencias y Cablea | 10.000,00 | 0,00% |
| 530405 Vehículos (Servicio para Mantenimiento y Re | 38.200,00 | 0,00% |
| 530502 Edificios, Locales y Residencias, Parque | 30,00 | 0,00% |
| 530701 Desarrollo, Actualización, Asistencia Técni | 3.500,00 | 0,00% |
| 530702 Arrendamiento y Licencias de Uso de Paquete | 4.500,00 | 0,00% |
| 530704 Mantenimiento y Reparación de Equipos y Sis | 2.800,00 | 0,00% |
| 530801 Alimentos y Bebidas | 200,00 | 0,00% |
| 530803 Combustibles y Lubricantes | 34.003,18 | 0,00% |
| 530804 Materiales de Oficina | 2.500,00 | 0,00% |
| 530805 Materiales de Aseo | 2.500,00 | 0,00% |
| 530813 Repuestos y Accesorios | 35.250,00 | 0,00% |
| 570102 Tasas Generales, Impuestos, Contribuciones, | 2.500,00 | 0,00% |
| 570203 Comisiones Bancarias | 500,00 | 0,00% |
| GC00A10100004D REMUNERACION PERSONAL | 9.878.348,33 | 1,19% |
| 510105 Remuneraciones Unificadas | 995.280,00 | 0,12% |
| 510106 Salarios Unificados | 561.605,88 | 0,07% |
| 510203 Decimotercer Sueldo | 593.331,49 | 0,07% |
| 510204 Decimocuarto Sueldo | 275.000,00 | 0,03% |
| 510304 Compensación por Transporte | 9.240,00 | 0,00% |
| 510306 Alimentación | 73.920,00 | 0,01% |
| 510401 Por Cargas Familiares | 16.848,18 | 0,00% |
| 510408 Subsidio de Antigüedad | 28.080,29 | 0,00% |
| 510507 Honorarios | 19.047,40 | 0,00% |
| 510509 Horas Extraordinarias y Suplementarias | 149.533,56 | 0,02% |

MUNICIPIO DEL DISTRITO METROPOLITANO DE QUITO
PROFORMA PRESUPUESTARIA DE GASTOS 2022
GASTOS A NIVEL DE ÍTEM PRESUPUESTARIO

| Área / Sector / Centro Gestor /Proyecto/ Ítem | Proforma 2022 | % Participación |
|--|---------------------|-----------------|
| 510510 Servicios Personales por Contrato | 5.563.092,00 | 0,67% |
| 510512 Subrogación | 13.909,52 | 0,00% |
| 510513 Encargos | 27.819,05 | 0,00% |
| 510601 Aporte Patronal | 897.869,17 | 0,11% |
| 510602 Fondo de Reserva | 593.331,49 | 0,07% |
| 510707 Compensación por Vacaciones no Gozadas por | 60.440,30 | 0,01% |
| G122J40100002D ATENCIÓN A HABITANTE | 675.352,02 | 0,08% |
| 730101 Agua Potable | 5.435,69 | 0,00% |
| 730104 Energía Eléctrica | 5.744,26 | 0,00% |
| 730105 Telecomunicaciones | 3.717,99 | 0,00% |
| 730235 Servicio de Alimentación | 506.656,00 | 0,06% |
| 730505 Vehículos (Arrendamiento) | 35.816,00 | 0,00% |
| 730606 Honorarios por Contratos Civiles de Servi | 67.430,00 | 0,01% |
| 730802 Vestuario, Lencería, Prendas de Protecci | 21.500,00 | 0,00% |
| 730804 Materiales de Oficina | 3.342,08 | 0,00% |
| 730805 Materiales de Aseo | 12.000,00 | 0,00% |
| 730811 Insumos, Materiales y Suministros para Cons | 800,00 | 0,00% |
| 730812 Materiales Didácticos | 2.400,00 | 0,00% |
| 730820 Menaje y Accesorios Descartables | 7.000,00 | 0,00% |
| 840107 Equipos, Sistemas y Paquetes Informáticos | 3.510,00 | 0,00% |
| G122J40100003D ATENCIÓN A LA PRIMER | 6.192.745,76 | 0,75% |
| 730207 Difusión, Información y Publicidad | 40.000,00 | 0,00% |
| 730235 Servicio de Alimentación | 1.173.091,60 | 0,14% |
| 730801 Alimentos y Bebidas | 120.000,00 | 0,01% |
| 780204 Transferencias o Donaciones al Sector Priva | 4.856.144,16 | 0,58% |
| 840107 Equipos, Sistemas y Paquetes Informáticos | 3.510,00 | 0,00% |
| G122J40100004D ATENCIÓN INTEGRAL EN | 218.382,92 | 0,03% |
| 730101 Agua Potable | 8.725,87 | 0,00% |
| 730104 Energía Eléctrica | 6.312,28 | 0,00% |
| 730105 Telecomunicaciones | 3.831,97 | 0,00% |
| 730202 Fletes y Maniobras | 500,00 | 0,00% |
| 730235 Servicio de Alimentación | 180.164,00 | 0,02% |
| 730609 Investigaciones Profesionales y Análisis de | 1.100,00 | 0,00% |
| 730802 Vestuario, Lencería, Prendas de Protecci | 200,00 | 0,00% |
| 730803 Combustibles y Lubricantes | 450,00 | 0,00% |
| 730804 Materiales de Oficina | 2.088,80 | 0,00% |
| 730805 Materiales de Aseo | 4.000,00 | 0,00% |
| 730809 Medicamentos | 3.300,00 | 0,00% |
| 730811 Insumos, Materiales y Suministros para Cons | 800,00 | 0,00% |
| 730812 Materiales Didácticos | 3.400,00 | 0,00% |
| 840107 Equipos, Sistemas y Paquetes Informáticos | 3.510,00 | 0,00% |
| G122J40100005D CENTRO DE ATENCIÓN D | 215.784,75 | 0,03% |
| 730101 Agua Potable | 1.650,00 | 0,00% |
| 730104 Energía Eléctrica | 3.739,63 | 0,00% |
| 730105 Telecomunicaciones | 4.878,72 | 0,00% |
| 730235 Servicio de Alimentación | 98.205,60 | 0,01% |
| 730402 Edificios, Locales, Residencias y Cablea | 10.000,00 | 0,00% |
| 730404 Maquinarias y Equipos (Instalación, Mant | 4.000,00 | 0,00% |
| 730606 Honorarios por Contratos Civiles de Servi | 38.619,00 | 0,00% |
| 730804 Materiales de Oficina | 1.671,04 | 0,00% |
| 730805 Materiales de Aseo | 1.612,76 | 0,00% |
| 730811 Insumos, Materiales y Suministros para Cons | 800,00 | 0,00% |
| 730812 Materiales Didácticos | 10.000,00 | 0,00% |
| 840104 Maquinarias y Equipos | 22.098,00 | 0,00% |
| 840107 Equipos, Sistemas y Paquetes Informáticos | 18.510,00 | 0,00% |
| G122J40100006D CENTROS DE ATENCIÓN | 1.785.303,73 | 0,21% |
| 730101 Agua Potable | 30.451,55 | 0,00% |
| 730104 Energía Eléctrica | 23.425,81 | 0,00% |
| 730105 Telecomunicaciones | 28.723,31 | 0,00% |
| 730235 Servicio de Alimentación | 346.750,00 | 0,04% |
| 730402 Edificios, Locales, Residencias y Cablea | 80.000,00 | 0,01% |

MUNICIPIO DEL DISTRITO METROPOLITANO DE QUITO
PROFORMA PRESUPUESTARIA DE GASTOS 2022
GASTOS A NIVEL DE ÍTEM PRESUPUESTARIO

| Área / Sector / Centro Gestor / Proyecto/ Ítem | Proforma 2022 | % Participación |
|--|-------------------|-----------------|
| 730404 Maquinarias y Equipos (Instalación, Mant | 4.000,00 | 0,00% |
| 730505 Vehículos (Arrendamiento) | 35.816,00 | 0,00% |
| 730601 Consultoría, Asesoría e Investigación Es | 80.000,00 | 0,01% |
| 730606 Honorarios por Contratos Civiles de Servi | 890.053,50 | 0,11% |
| 730804 Materiales de Oficina | 20.470,22 | 0,00% |
| 730805 Materiales de Aseo | 19.756,34 | 0,00% |
| 730811 Insumos, Materiales y Suministros para Cons | 1.200,00 | 0,00% |
| 730812 Materiales Didácticos | 8.000,00 | 0,00% |
| 731404 Maquinarias y Equipos | 10.000,00 | 0,00% |
| 840103 Mobiliarios | 80.000,00 | 0,01% |
| 840104 Maquinarias y Equipos | 38.147,00 | 0,00% |
| 840107 Equipos, Sistemas y Paquetes Informáticos | 88.510,00 | 0,01% |
| G122J40100007D ERRADICACIÓN DEL TRA | 890.422,10 | 0,11% |
| 730101 Agua Potable | 3.550,72 | 0,00% |
| 730104 Energía Eléctrica | 6.170,71 | 0,00% |
| 730105 Telecomunicaciones | 13.952,27 | 0,00% |
| 730235 Servicio de Alimentación | 744.744,40 | 0,09% |
| 730606 Honorarios por Contratos Civiles de Servi | 101.145,00 | 0,01% |
| 730804 Materiales de Oficina | 5.000,00 | 0,00% |
| 730805 Materiales de Aseo | 8.000,00 | 0,00% |
| 730811 Insumos, Materiales y Suministros para Cons | 800,00 | 0,00% |
| 730812 Materiales Didácticos | 2.500,00 | 0,00% |
| 840104 Maquinarias y Equipos | 1.049,00 | 0,00% |
| 840107 Equipos, Sistemas y Paquetes Informáticos | 3.510,00 | 0,00% |
| G122J40100008D INCLUSIÓN Y ATENCIÓN | 120.779,06 | 0,01% |
| 730101 Agua Potable | 4.925,76 | 0,00% |
| 730104 Energía Eléctrica | 3.363,34 | 0,00% |
| 730105 Telecomunicaciones | 5.517,31 | 0,00% |
| 730404 Maquinarias y Equipos (Instalación, Mant | 4.000,00 | 0,00% |
| 730505 Vehículos (Arrendamiento) | 35.816,00 | 0,00% |
| 730804 Materiales de Oficina | 2.924,32 | 0,00% |
| 730805 Materiales de Aseo | 3.822,33 | 0,00% |
| 730811 Insumos, Materiales y Suministros para Cons | 6.300,00 | 0,00% |
| 730812 Materiales Didácticos | 4.500,00 | 0,00% |
| 730826 Dispositivos Médicos de Uso General | 300,00 | 0,00% |
| 731404 Maquinarias y Equipos | 500,00 | 0,00% |
| 731408 Bienes Artísticos, Culturales, Bienes De | 2.400,00 | 0,00% |
| 840103 Mobiliarios | 2.300,00 | 0,00% |
| 840104 Maquinarias y Equipos | 20.600,00 | 0,00% |
| 840107 Equipos, Sistemas y Paquetes Informáticos | 23.510,00 | 0,00% |
| G122J40100009D RESIDENCIA PARA LA A | 647.625,42 | 0,08% |
| 730101 Agua Potable | 8.592,79 | 0,00% |
| 730104 Energía Eléctrica | 4.844,31 | 0,00% |
| 730105 Telecomunicaciones | 2.496,57 | 0,00% |
| 730202 Fletes y Maniobras | 2.400,00 | 0,00% |
| 730209 Servicios de Aseo, Lavado de Vestimenta de | 300,00 | 0,00% |
| 730235 Servicio de Alimentación | 495.451,00 | 0,06% |
| 730404 Maquinarias y Equipos (Instalación, Mant | 11.000,00 | 0,00% |
| 730802 Vestuario, Lencería, Prendas de Protecci | 10.000,00 | 0,00% |
| 730803 Combustibles y Lubricantes | 6.700,00 | 0,00% |
| 730804 Materiales de Oficina | 2.088,80 | 0,00% |
| 730805 Materiales de Aseo | 2.015,95 | 0,00% |
| 730809 Medicamentos | 3.300,00 | 0,00% |
| 730811 Insumos, Materiales y Suministros para Cons | 1.200,00 | 0,00% |
| 730812 Materiales Didácticos | 10.000,00 | 0,00% |
| 730820 Menaje y Accesorios Descartables | 15.000,00 | 0,00% |
| 730826 Dispositivos Médicos de Uso General | 33.726,00 | 0,00% |
| 840103 Mobiliarios | 10.000,00 | 0,00% |
| 840104 Maquinarias y Equipos | 10.000,00 | 0,00% |
| 840107 Equipos, Sistemas y Paquetes Informáticos | 18.510,00 | 0,00% |
| G122J40100010D PREVENCIÓN Y ATENCIÓ | 539.012,96 | 0,06% |

MUNICIPIO DEL DISTRITO METROPOLITANO DE QUITO
PROFORMA PRESUPUESTARIA DE GASTOS 2022
GASTOS A NIVEL DE ÍTEM PRESUPUESTARIO

| Área / Sector / Centro Gestor /Proyecto/ Ítem | Proforma 2022 | % Participación |
|--|----------------------|-----------------|
| 730101 Agua Potable | 32.992,92 | 0,00% |
| 730104 Energía Eléctrica | 24.156,45 | 0,00% |
| 730105 Telecomunicaciones | 10.730,19 | 0,00% |
| 730202 Fletes y Maniobras | 270,00 | 0,00% |
| 730235 Servicio de Alimentación | 279.254,20 | 0,03% |
| 730402 Edificios, Locales, Residencias y Cablea | 50.000,00 | 0,01% |
| 730606 Honorarios por Contratos Civiles de Servi | 16.973,00 | 0,00% |
| 730612 Capacitación a Servidores Públicos | 3.000,00 | 0,00% |
| 730802 Vestuario, Lencería, Prendas de Protecci | 2.800,00 | 0,00% |
| 730803 Combustibles y Lubricantes | 250,00 | 0,00% |
| 730804 Materiales de Oficina | 4.500,00 | 0,00% |
| 730805 Materiales de Aseo | 12.700,00 | 0,00% |
| 730809 Medicamentos | 3.600,00 | 0,00% |
| 730811 Insumos, Materiales y Suministros para Cons | 800,00 | 0,00% |
| 730812 Materiales Didácticos | 4.000,00 | 0,00% |
| 730820 Menaje y Accesorios Descartables | 12.000,00 | 0,00% |
| 730826 Dispositivos Médicos de Uso General | 17.476,20 | 0,00% |
| 731403 Mobiliarios | 20.000,00 | 0,00% |
| 840107 Equipos, Sistemas y Paquetes Informáticos | 43.510,00 | 0,01% |
| G122J40100011D CIRCO DE LUZ DE QUIT | 214.591,28 | 0,03% |
| 730104 Energía Eléctrica | 690,00 | 0,00% |
| 730105 Telecomunicaciones | 2.360,23 | 0,00% |
| 730235 Servicio de Alimentación | 42.018,75 | 0,01% |
| 730402 Edificios, Locales, Residencias y Cablea | 20.000,00 | 0,00% |
| 730606 Honorarios por Contratos Civiles de Servi | 57.928,50 | 0,01% |
| 730802 Vestuario, Lencería, Prendas de Protecci | 35.000,00 | 0,00% |
| 730804 Materiales de Oficina | 1.671,04 | 0,00% |
| 730805 Materiales de Aseo | 1.612,76 | 0,00% |
| 730811 Insumos, Materiales y Suministros para Cons | 800,00 | 0,00% |
| 730812 Materiales Didácticos | 7.000,00 | 0,00% |
| 730813 Repuestos y Accesorios | 8.000,00 | 0,00% |
| 840104 Maquinarias y Equipos | 19.000,00 | 0,00% |
| 840107 Equipos, Sistemas y Paquetes Informáticos | 18.510,00 | 0,00% |
| SALUD | 45.331.293,74 | 5,46% |
| Secretaría de Salud | 7.862.187,24 | 0,95% |
| GC00A10100001D GASTOS ADMINISTRATIVOS | 100.000,00 | 0,01% |
| 530201 Transporte de Personal | 24.000,00 | 0,00% |
| 530402 Edificios, Locales, Residencias y Cablea | 50.000,00 | 0,01% |
| 530403 Mobiliarios (Instalación, Mantenimiento | 6.000,00 | 0,00% |
| 530807 Materiales de Impresión, Fotografía, Rep | 20.000,00 | 0,00% |
| GC00A10100004D REMUNERACION PERSONAL | 3.369.481,24 | 0,41% |
| 510105 Remuneraciones Unificadas | 993.159,36 | 0,12% |
| 510106 Salarios Unificados | 54.828,24 | 0,01% |
| 510203 Decimotercer Sueldo | 206.310,30 | 0,02% |
| 510204 Decimocuarto Sueldo | 71.000,00 | 0,01% |
| 510304 Compensación por Transporte | 924,00 | 0,00% |
| 510306 Alimentación | 7.392,00 | 0,00% |
| 510401 Por Cargas Familiares | 1.644,85 | 0,00% |
| 510408 Subsidio de Antigüedad | 2.741,41 | 0,00% |
| 510507 Honorarios | 4.036,59 | 0,00% |
| 510509 Horas Extraordinarias y Suplementarias | 1.828,16 | 0,00% |
| 510510 Servicios Personales por Contrato | 1.414.716,00 | 0,17% |
| 510512 Subrogación | 10.262,75 | 0,00% |
| 510513 Encargos | 10.652,09 | 0,00% |
| 510601 Aporte Patronal | 312.904,89 | 0,04% |
| 510602 Fondo de Reserva | 206.310,30 | 0,02% |
| 510707 Compensación por Vacaciones no Gozadas por | 9.573,95 | 0,00% |
| 990101 Obligaciones de Ejercicios Anteriores por E | 61.196,35 | 0,01% |
| G122M40200001D SEGURIDAD ALIMENTARI | 259.386,00 | 0,03% |
| 730105 Telecomunicaciones | 40.000,00 | 0,00% |
| 730201 Transporte de Personal | 10.800,00 | 0,00% |

MUNICIPIO DEL DISTRITO METROPOLITANO DE QUITO
PROFORMA PRESUPUESTARIA DE GASTOS 2022
GASTOS A NIVEL DE ÍTEM PRESUPUESTARIO

| Área / Sector / Centro Gestor / Proyecto/ Ítem | Proforma 2022 | % Participación |
|---|---------------------|-----------------|
| 730204 Edición, Impresión, Reproducción, Public | 10.000,00 | 0,00% |
| 730404 Maquinarias y Equipos (Instalación, Mant | 12.186,00 | 0,00% |
| 730405 Vehículos (Servicio para Mantenimiento y | 4.000,00 | 0,00% |
| 730701 Desarrollo, Actualización, Asistencia Té | 17.057,00 | 0,00% |
| 730704 Mantenimiento y Reparación de Equipos y | 7.896,00 | 0,00% |
| 730802 Vestuario, Lencería, Prendas de Protecci | 10.200,00 | 0,00% |
| 730803 Combustibles y Lubricantes | 2.800,00 | 0,00% |
| 730804 Materiales de Oficina | 10.750,00 | 0,00% |
| 730805 Materiales de Aseo | 13.700,00 | 0,00% |
| 730807 Materiales de Impresión, Fotografía, Rep | 6.450,00 | 0,00% |
| 730809 Medicamentos | 200,00 | 0,00% |
| 730810 Dispositivos Médicos para Laboratorio CI | 42.000,00 | 0,01% |
| 730811 Insumos, Materiales y Suministros para Cons | 3.600,00 | 0,00% |
| 730813 Repuestos y Accesorios | 8.147,00 | 0,00% |
| 730819 Accesorios e Insumos Químicos y Orgánicos | 5.000,00 | 0,00% |
| 730826 Dispositivos Médicos de Uso General | 15.000,00 | 0,00% |
| 730829 Insumos, Materiales, Suministros y Bienes para Investigación | 13.000,00 | 0,00% |
| 731403 Mobiliarios | 2.000,00 | 0,00% |
| 840104 Maquinarias y Equipos | 6.200,00 | 0,00% |
| 840107 Equipos, Sistemas y Paquetes Informáticos | 18.400,00 | 0,00% |
| G122M40200002D SISTEMA INTEGRAL DE | 81.820,00 | 0,01% |
| 730101 Agua Potable | 1.000,00 | 0,00% |
| 730104 Energía Eléctrica | 8.000,00 | 0,00% |
| 730202 Fletes y Maniobras | 5.320,00 | 0,00% |
| 730204 Edición, Impresión, Reproducción, Public | 9.000,00 | 0,00% |
| 730208 Servicio de Seguridad y Vigilancia | 2.000,00 | 0,00% |
| 730209 Servicios de Aseo, Lavado de Vestimenta de | 5.000,00 | 0,00% |
| 730249 Eventos Públicos Promocionales | 7.000,00 | 0,00% |
| 730403 Mobiliarios (Instalación, Mantenimiento y R | 1.000,00 | 0,00% |
| 730417 Infraestructura | 7.500,00 | 0,00% |
| 730802 Vestuario, Lencería, Prendas de Protecci | 5.000,00 | 0,00% |
| 730804 Materiales de Oficina | 2.500,00 | 0,00% |
| 730805 Materiales de Aseo | 500,00 | 0,00% |
| 730812 Materiales Didácticos | 9.000,00 | 0,00% |
| 840103 Mobiliarios | 10.000,00 | 0,00% |
| 840107 Equipos, Sistemas y Paquetes Informáticos | 9.000,00 | 0,00% |
| G122M40200003D POLITICAS PÚBLICAS D | 17.500,00 | 0,00% |
| 730605 Estudio y Diseño de Proyectos | 3.580,00 | 0,00% |
| 730606 Honorarios por Contratos Civiles de Servi | 13.920,00 | 0,00% |
| G122M40200004D FORTALECIMIENTO DE L | 4.034.000,00 | 0,49% |
| 840107 Equipos, Sistemas y Paquetes Informáticos | 260.000,00 | 0,03% |
| 990102 Obligaciones de Ejercicios Anteriores por Egresos en Servicios | 3.774.000,00 | 0,45% |
| Unidad de Bienestar Animal | 2.543.424,68 | 0,31% |
| GC00A10100001D GASTOS ADMINISTRATIVOS | 417.000,00 | 0,05% |
| 530101 Agua Potable | 4.017,86 | 0,00% |
| 530104 Energía Eléctrica | 3.928,57 | 0,00% |
| 530105 Telecomunicaciones | 1.785,71 | 0,00% |
| 530203 Almacenamiento, Embalaje, Desembalaje, Enva | 2.678,57 | 0,00% |
| 530204 Edición, Impresión, Reproducción, Public | 3.125,00 | 0,00% |
| 530208 Servicio de Seguridad y Vigilancia | 160.714,29 | 0,02% |
| 530209 Servicios de Aseo, Lavado de Vestimenta | 133.928,57 | 0,02% |
| 530225 Servicio de Incineración de Documentos Púb | 2.232,14 | 0,00% |
| 530403 Mobiliarios (Instalación, Mantenimiento | 4.464,29 | 0,00% |
| 530404 Maquinarias y Equipos (Instalación, Mant | 37.500,00 | 0,00% |
| 530405 Vehículos (Servicio para Mantenimiento y Re | 3.125,00 | 0,00% |
| 530704 Mantenimiento y Reparación de Equipos y Sis | 5.357,14 | 0,00% |
| 530803 Combustibles y Lubricantes | 4.464,29 | 0,00% |
| 530804 Materiales de Oficina | 10.042,86 | 0,00% |
| 530805 Materiales de Aseo | 1.785,71 | 0,00% |
| 530807 Materiales de Impresión, Fotografía, Rep | 6.250,00 | 0,00% |
| 530811 Insumos, Materiales y Suministros para Cons | 892,86 | 0,00% |

MUNICIPIO DEL DISTRITO METROPOLITANO DE QUITO
PROFORMA PRESUPUESTARIA DE GASTOS 2022
GASTOS A NIVEL DE ÍTEM PRESUPUESTARIO

| Área / Sector / Centro Gestor /Proyecto/ Ítem | Proforma 2022 | % Participación |
|--|---------------------|-----------------|
| 530813 Repuestos y Accesorios | 8.928,57 | 0,00% |
| 531403 Mobiliario | 13.392,86 | 0,00% |
| 531406 Herramientas y Equipos menores | 1.785,71 | 0,00% |
| 570102 Tasas Generales, Impuestos, Contribuciones, | 6.500,00 | 0,00% |
| 570203 Comisiones Bancarias | 100,00 | 0,00% |
| G122M40100001D MANEJO DE FAUNA URBA | 2.126.424,68 | 0,26% |
| 730204 Edición, Impresión, Reproducción, Public | 15.000,00 | 0,00% |
| 730205 Espectáculos Culturales y Sociales | 15.000,00 | 0,00% |
| 730402 Edificios, Locales, Residencias y Cablea | 151.024,68 | 0,02% |
| 730505 Vehículos (Arrendamiento) | 120.000,00 | 0,01% |
| 730606 Honorarios por Contratos Civiles de Servi | 27.000,00 | 0,00% |
| 730701 Desarrollo, Actualización, Asistencia Té | 3.500,00 | 0,00% |
| 730702 Arrendamiento y Licencias de Uso de Paquete | 6.500,00 | 0,00% |
| 730802 Vestuario, Lencería, Prendas de Protecci | 13.000,00 | 0,00% |
| 730805 Materiales de Aseo | 38.000,00 | 0,00% |
| 730808 Instrumental Médico Quirúrgico | 183.000,00 | 0,02% |
| 730809 Medicamentos | 27.000,00 | 0,00% |
| 730810 Dispositivos Médicos para Laboratorio Cl | 500,00 | 0,00% |
| 730812 Materiales Didácticos | 7.000,00 | 0,00% |
| 730813 Repuestos y Accesorios | 8.000,00 | 0,00% |
| 730814 Suministros para Actividades Agropecuarias, | 3.000,00 | 0,00% |
| 730819 Accesorios e Insumos Químicos y Orgánicos | 14.000,00 | 0,00% |
| 730820 Menaje y Accesorios Descartables | 2.000,00 | 0,00% |
| 730823 Egresos para Sanidad Agropecuaria | 230.500,00 | 0,03% |
| 730826 Dispositivos Médicos de Uso General | 115.000,00 | 0,01% |
| 731403 Mobiliarios | 2.500,00 | 0,00% |
| 731404 Maquinarias y Equipos | 15.000,00 | 0,00% |
| 731406 Herramientas y equipos menores | 1.000,00 | 0,00% |
| 731407 Equipos, Sistemas y Paquetes Informáticos | 13.000,00 | 0,00% |
| 750107 Construcciones y Edificaciones | 900.000,00 | 0,11% |
| 840103 Mobiliarios | 15.000,00 | 0,00% |
| 840104 Maquinarias y Equipos | 80.900,00 | 0,01% |
| 840107 Equipos, Sistemas y Paquetes Informáticos | 65.000,00 | 0,01% |
| 840113 Equipos Médicos | 55.000,00 | 0,01% |
| Unidad de Salud Centro | 6.000.567,27 | 0,72% |
| GC00A10100001D GASTOS ADMINISTRATIVOS | 295.021,97 | 0,04% |
| 530101 Agua Potable | 7.000,00 | 0,00% |
| 530104 Energía Eléctrica | 13.000,00 | 0,00% |
| 530105 Telecomunicaciones | 7.000,00 | 0,00% |
| 530208 Servicio de Seguridad y Vigilancia | 188.166,67 | 0,02% |
| 530209 Servicios de Aseo, Lavado de Vestimenta | 71.000,00 | 0,01% |
| 530404 Maquinarias y Equipos (Instalación, Mant | 3.125,97 | 0,00% |
| 530803 Combustibles y Lubricantes | 4.229,33 | 0,00% |
| 570102 Tasas Generales, Impuestos, Contribuciones, | 1.500,00 | 0,00% |
| GC00A10100004D REMUNERACION PERSONAL | 3.000.402,28 | 0,36% |
| 510105 Remuneraciones Unificadas | 1.419.156,00 | 0,17% |
| 510106 Salarios Unificados | 111.562,92 | 0,01% |
| 510203 Decimotercer Sueldo | 183.899,91 | 0,02% |
| 510204 Decimocuarto Sueldo | 68.000,00 | 0,01% |
| 510304 Compensación por Transporte | 1.584,00 | 0,00% |
| 510306 Alimentación | 12.672,00 | 0,00% |
| 510401 Por Cargas Familiares | 3.346,89 | 0,00% |
| 510408 Subsidio de Antigüedad | 5.578,15 | 0,00% |
| 510507 Honorarios | 10.470,88 | 0,00% |
| 510509 Horas Extraordinarias y Suplementarias | 1.181,45 | 0,00% |
| 510510 Servicios Personales por Contrato | 676.080,00 | 0,08% |
| 510512 Subrogación | 3.988,94 | 0,00% |
| 510513 Encargos | 7.977,89 | 0,00% |
| 510601 Aporte Patronal | 278.602,25 | 0,03% |
| 510602 Fondo de Reserva | 183.899,91 | 0,02% |
| 510707 Compensación por Vacaciones no Gozadas por | 32.401,09 | 0,00% |

MUNICIPIO DEL DISTRITO METROPOLITANO DE QUITO
PROFORMA PRESUPUESTARIA DE GASTOS 2022
GASTOS A NIVEL DE ÍTEM PRESUPUESTARIO

| Área / Sector / Centro Gestor / Proyecto/ Ítem | Proforma 2022 | % Participación |
|--|---------------------|-----------------|
| G122M40200005D ATENCIÓN INTEGRAL DE | 2.659.803,02 | 0,32% |
| 730204 Edición, Impresión, Reproducción, Public | 76.888,00 | 0,01% |
| 730226 Servicios Médicos Hospitalarios y Complemen | 54.331,60 | 0,01% |
| 730235 Servicio de Alimentación | 10.000,00 | 0,00% |
| 730403 Mobiliarios (Instalación, Mantenimiento y R | 1.000,00 | 0,00% |
| 730404 Maquinarias y Equipos (Instalación, Mant | 27.000,00 | 0,00% |
| 730405 Vehículos (Servicio para Mantenimiento y | 7.136,00 | 0,00% |
| 730704 Mantenimiento y Reparación de Equipos y | 15.672,00 | 0,00% |
| 730802 Vestuario, Lencería, Prendas de Protecci | 10.000,00 | 0,00% |
| 730804 Materiales de Oficina | 3.000,00 | 0,00% |
| 730805 Materiales de Aseo | 12.000,00 | 0,00% |
| 730807 Materiales de Impresión, Fotografía, Rep | 7.000,00 | 0,00% |
| 730809 Medicamentos | 2.155.275,42 | 0,26% |
| 730810 Dispositivos Médicos para Laboratorio Cl | 50.000,00 | 0,01% |
| 730811 Insumos, Materiales y Suministros para Cons | 1.500,00 | 0,00% |
| 730813 Repuestos y Accesorios | 4.000,00 | 0,00% |
| 730826 Dispositivos Médicos de Uso General | 70.000,00 | 0,01% |
| 730832 Dispositivos Médicos para Odontología | 40.000,00 | 0,00% |
| 731403 Mobiliarios | 1.000,00 | 0,00% |
| 731404 Maquinarias y Equipos | 1.000,00 | 0,00% |
| 840104 Maquinarias y Equipos | 40.000,00 | 0,00% |
| 840107 Equipos, Sistemas y Paquetes Informáticos | 50.000,00 | 0,01% |
| 840113 Equipos Médicos | 15.000,00 | 0,00% |
| 840115 Equipos Odontológicos | 8.000,00 | 0,00% |
| G122M40200006D ADOLESCENTES INFORMA | 45.340,00 | 0,01% |
| 730205 Espectáculos Culturales y Sociales | 33.340,00 | 0,00% |
| 730235 Servicio de Alimentación | 10.000,00 | 0,00% |
| 730812 Materiales Didácticos | 2.000,00 | 0,00% |
| Unidad de Salud Norte | 10.894.887,18 | 1,31% |
| GC00A10100001D GASTOS ADMINISTRATIVOS | 664.668,00 | 0,08% |
| 530101 Agua Potable | 10.200,00 | 0,00% |
| 530104 Energía Eléctrica | 19.200,00 | 0,00% |
| 530105 Telecomunicaciones | 7.000,00 | 0,00% |
| 530201 Transporte de Personal | 40.000,00 | 0,00% |
| 530203 Almacenamiento, Embalaje, Desembalaje, Enva | 4.500,00 | 0,00% |
| 530208 Servicio de Seguridad y Vigilancia | 370.118,69 | 0,04% |
| 530209 Servicios de Aseo, Lavado de Vestimenta | 14.881,31 | 0,00% |
| 530404 Maquinarias y Equipos (Instalación, Mant | 53.000,00 | 0,01% |
| 530405 Vehículos (Servicio para Mantenimiento y Re | 9.000,00 | 0,00% |
| 530505 Vehículos (Arrendamiento) | 100,00 | 0,00% |
| 530704 Mantenimiento y Reparación de Equipos y Sis | 7.168,00 | 0,00% |
| 530803 Combustibles y Lubricantes | 8.300,00 | 0,00% |
| 530804 Materiales de Oficina | 7.000,00 | 0,00% |
| 530805 Materiales de Aseo | 15.000,00 | 0,00% |
| 530807 Materiales de Impresión, Fotografía, Rep | 12.500,00 | 0,00% |
| 530809 Medicamentos | 7.000,00 | 0,00% |
| 530811 Insumos, Materiales y Suministros para Cons | 14.000,00 | 0,00% |
| 530813 Repuestos y Accesorios | 62.000,00 | 0,01% |
| 570102 Tasas Generales, Impuestos, Contribuciones, | 3.600,00 | 0,00% |
| 570203 Comisiones Bancarias | 100,00 | 0,00% |
| GC00A10100004D REMUNERACION PERSONAL | 5.274.864,56 | 0,63% |
| 510105 Remuneraciones Unificadas | 2.121.696,00 | 0,26% |
| 510106 Salarios Unificados | 170.330,04 | 0,02% |
| 510203 Decimotercer Sueldo | 326.684,17 | 0,04% |
| 510204 Decimocuarto Sueldo | 115.000,00 | 0,01% |
| 510304 Compensación por Transporte | 2.640,00 | 0,00% |
| 510306 Alimentación | 21.120,00 | 0,00% |
| 510401 Por Cargas Familiares | 5.109,90 | 0,00% |
| 510408 Subsidio de Antigüedad | 8.516,50 | 0,00% |
| 510507 Honorarios | 7.493,94 | 0,00% |
| 510509 Horas Extraordinarias y Suplementarias | 1.684,70 | 0,00% |

MUNICIPIO DEL DISTRITO METROPOLITANO DE QUITO
PROFORMA PRESUPUESTARIA DE GASTOS 2022
GASTOS A NIVEL DE ÍTEM PRESUPUESTARIO

| Área / Sector / Centro Gestor /Proyecto/ Ítem | Proforma 2022 | % Participación |
|--|----------------------|-----------------|
| 510510 Servicios Personales por Contrato | 1.628.184,00 | 0,20% |
| 510512 Subrogación | 4.126,50 | 0,00% |
| 510513 Encargos | 8.253,00 | 0,00% |
| 510601 Aporte Patronal | 495.054,92 | 0,06% |
| 510602 Fondo de Reserva | 326.684,17 | 0,04% |
| 510707 Compensación por Vacaciones no Gozadas por | 32.286,72 | 0,00% |
| G122M40200005D ATENCIÓN INTEGRAL DE | 4.955.354,62 | 0,60% |
| 730204 Edición, Impresión, Reproducción, Public | 5.000,00 | 0,00% |
| 730208 Servicio de Seguridad y Vigilancia | 30.000,00 | 0,00% |
| 730209 Servicios de Aseo, Lavado de Vestimenta de | 15.000,00 | 0,00% |
| 730235 Servicio de Alimentación | 2.300,00 | 0,00% |
| 730402 Edificios, Locales, Residencias y Cablea | 1.112.319,68 | 0,13% |
| 730606 Honorarios por Contratos Civiles de Servi | 15.000,00 | 0,00% |
| 730802 Vestuario, Lencería, Prendas de Protecci | 8.200,00 | 0,00% |
| 730804 Materiales de Oficina | 9.000,00 | 0,00% |
| 730807 Materiales de Impresión, Fotografía, Rep | 4.000,00 | 0,00% |
| 730809 Medicamentos | 127.920,00 | 0,02% |
| 730810 Dispositivos Médicos para Laboratorio Cl | 2.947.834,94 | 0,35% |
| 730812 Materiales Didácticos | 20.000,00 | 0,00% |
| 730819 Accesorios e Insumos Químicos y Orgánicos | 3.960,00 | 0,00% |
| 730826 Dispositivos Médicos de Uso General | 89.120,00 | 0,01% |
| 730832 Dispositivos Médicos para Odontología | 33.000,00 | 0,00% |
| 840103 Mobiliarios | 15.000,00 | 0,00% |
| 840104 Maquinarias y Equipos | 220.000,00 | 0,03% |
| 840113 Equipos Médicos | 257.700,00 | 0,03% |
| 840115 Equipos Odontológicos | 40.000,00 | 0,00% |
| Unidad de Salud Sur | 18.030.227,37 | 2,17% |
| GC00A10100001D GASTOS ADMINISTRATIVOS | 516.650,00 | 0,06% |
| 530101 Agua Potable | 13.500,00 | 0,00% |
| 530104 Energía Eléctrica | 11.000,00 | 0,00% |
| 530105 Telecomunicaciones | 10.000,00 | 0,00% |
| 530201 Transporte de Personal | 63.000,00 | 0,01% |
| 530202 Fletes y Maniobras | 1.000,00 | 0,00% |
| 530203 Almacenamiento, Embalaje, Desembalaje, Enva | 4.500,00 | 0,00% |
| 530204 Edición, Impresión, Reproducción, Public | 10.000,00 | 0,00% |
| 530208 Servicio de Seguridad y Vigilancia | 11.932,87 | 0,00% |
| 530209 Servicios de Aseo, Lavado de Vestimenta | 280.667,13 | 0,03% |
| 530225 Servicio de Incineración de Documentos Públ | 1.000,00 | 0,00% |
| 530402 Edificios, Locales, Residencias y Cablea | 10.000,00 | 0,00% |
| 530403 Mobiliarios (Instalación, Mantenimiento | 500,00 | 0,00% |
| 530404 Maquinarias y Equipos (Instalación, Mant | 10.000,00 | 0,00% |
| 530405 Vehículos (Servicio para Mantenimiento y Re | 15.000,00 | 0,00% |
| 530704 Mantenimiento y Reparación de Equipos y Sis | 3.000,00 | 0,00% |
| 530803 Combustibles y Lubricantes | 12.000,00 | 0,00% |
| 530804 Materiales de Oficina | 7.000,00 | 0,00% |
| 530805 Materiales de Aseo | 10.000,00 | 0,00% |
| 530807 Materiales de Impresión, Fotografía, Rep | 20.000,00 | 0,00% |
| 530811 Insumos, Materiales y Suministros para Cons | 10.000,00 | 0,00% |
| 530813 Repuestos y Accesorios | 10.000,00 | 0,00% |
| 570102 Tasas Generales, Impuestos, Contribuciones, | 2.500,00 | 0,00% |
| 570203 Comisiones Bancarias | 50,00 | 0,00% |
| GC00A10100004D REMUNERACION PERSONAL | 11.100.577,37 | 1,34% |
| 510105 Remuneraciones Unificadas | 3.132.240,00 | 0,38% |
| 510106 Salarios Unificados | 788.251,20 | 0,09% |
| 510203 Decimotercer Sueldo | 683.638,60 | 0,08% |
| 510204 Decimocuarto Sueldo | 251.000,00 | 0,03% |
| 510304 Compensación por Transporte | 11.220,00 | 0,00% |
| 510306 Alimentación | 89.760,00 | 0,01% |
| 510401 Por Cargas Familiares | 23.647,54 | 0,00% |
| 510408 Subsidio de Antigüedad | 39.412,56 | 0,00% |
| 510507 Honorarios | 10.447,74 | 0,00% |

MUNICIPIO DEL DISTRITO METROPOLITANO DE QUITO
PROFORMA PRESUPUESTARIA DE GASTOS 2022
GASTOS A NIVEL DE ÍTEM PRESUPUESTARIO

| Área / Sector / Centro Gestor / Proyecto/ Ítem | Proforma 2022 | % Participación |
|--|-----------------------|-----------------|
| 510509 Horas Extraordinarias y Suplementarias | 12.844,15 | 0,00% |
| 510510 Servicios Personales por Contrato | 4.283.172,00 | 0,52% |
| 510512 Subrogación | 5.800,80 | 0,00% |
| 510513 Encargos | 11.601,61 | 0,00% |
| 510601 Aporte Patronal | 1.033.822,14 | 0,12% |
| 510602 Fondo de Reserva | 683.638,60 | 0,08% |
| 510707 Compensación por Vacaciones no Gozadas por | 40.080,43 | 0,00% |
| G122M40200005D ATENCIÓN INTEGRAL DE | 878.000,00 | 0,11% |
| 730204 Edición, Impresión, Reproducción, Public | 3.000,00 | 0,00% |
| 730205 Espectáculos Culturales y Sociales | 2.000,00 | 0,00% |
| 730209 Servicios de Aseo, Lavado de Vestimenta de | 40.000,00 | 0,00% |
| 730226 Servicios Médicos Hospitalarios y Complemen | 5.000,00 | 0,00% |
| 730402 Edificios, Locales, Residencias y Cablea | 20.000,00 | 0,00% |
| 730404 Maquinarias y Equipos (Instalación, Mant | 60.000,00 | 0,01% |
| 730802 Vestuario, Lencería, Prendas de Protecci | 38.000,00 | 0,00% |
| 730805 Materiales de Aseo | 10.000,00 | 0,00% |
| 730809 Medicamentos | 95.000,00 | 0,01% |
| 730810 Dispositivos Médicos para Laboratorio Cl | 150.000,00 | 0,02% |
| 730812 Materiales Didácticos | 3.000,00 | 0,00% |
| 730813 Repuestos y Accesorios | 46.000,00 | 0,01% |
| 730819 Accesorios e Insumos Químicos y Orgánicos | 500,00 | 0,00% |
| 730826 Dispositivos Médicos de Uso General | 122.500,00 | 0,01% |
| 730832 Dispositivos Médicos para Odontología | 20.000,00 | 0,00% |
| 731404 Maquinarias y Equipos | 8.000,00 | 0,00% |
| 731406 Herramientas y equipos menores | 3.000,00 | 0,00% |
| 840103 Mobiliarios | 9.000,00 | 0,00% |
| 840104 Maquinarias y Equipos | 10.000,00 | 0,00% |
| 840107 Equipos, Sistemas y Paquetes Informáticos | 12.000,00 | 0,00% |
| 840113 Equipos Médicos | 211.000,00 | 0,03% |
| 840115 Equipos Odontológicos | 10.000,00 | 0,00% |
| G122M40200007D REHABILITACIÓN DE LA | 5.535.000,00 | 0,67% |
| 730604 Fiscalización e Inspecciones Técnicas | 280.000,00 | 0,03% |
| 730606 Honorarios por Contratos Civiles de Servi | 80.000,00 | 0,01% |
| 750108 Hospitales, Centros de Asistencia Social y | 5.175.000,00 | 0,62% |
| Total general | 830.959.535,41 | 100,00% |

Fuente: SIPARI
Elaborado por: Unidad de Presupuesto

ANEXO PROFORMA PRESUPUESTARIA 2022 EMPRESAS PÚBLICAS Y ENTES ADSCRITOS

MUNICIPIO DEL DISTRITO METROPOLITANO DE QUITO
PROFORMA PRESUPUESTARIA 2022 - INGRESOS
EMPRESAS Y ENTES ADSCRITOS

| DEPENDENCIA | ASIGNACIÓN MDMQ | FONDOS PROPIOS | PROFORMA PRESUPUESTARIA 2022 |
|-----------------------------------|-----------------------|-----------------------|------------------------------|
| EMPRESA | 130.748.059,98 | 241.414.628,52 | 372.162.688,50 |
| EMASEO | 0,00 | 74.076.647,15 | 74.076.647,15 |
| EMGIRS EP | 3.130.000,00 | 21.027.407,75 | 24.157.407,75 |
| EMPRESA DE HÁBITAT Y VIVIENDA | 3.000.000,00 | 4.959.412,38 | 7.959.412,38 |
| EMPRESA DE PASAJEROS | 40.154.553,28 | 41.966.111,53 | 82.120.664,81 |
| EMPRESA DE RASTRO | 0,00 | 0,00 | 0,00 (*) |
| EMPRESA MERCADO MAYORISTA | 0,00 | 0,00 | 0,00 (**) |
| EP EMSEGURIDAD | 0,00 | 16.206.763,82 | 16.206.763,82 |
| EPMAPS | 0,00 | 0,00 | 0,00 (*) |
| EPMMOP | 61.748.309,12 | 63.310.742,70 | 125.059.051,82 (**) |
| EPMSA | 3.000.000,00 | 6.214.659,73 | 9.214.659,73 |
| METRO DE QUITO | 16.240.197,58 | 12.152.883,45 | 28.393.081,03 |
| QUITO TURISMO | 3.475.000,00 | 1.500.000,00 | 4.975.000,00 |
| ENTES | 12.450.000,00 | 922.802,10 | 13.372.802,10 |
| CONSEJO DE PROTECCIÓN DE DERECHOS | 750.000,00 | 225.802,10 | 975.802,10 |
| CONQUITO | 5.000.000,00 | 0,00 | 5.000.000,00 |
| CUERPO DE BOMBEROS | 0,00 | 0,00 | 0,00 (***) |
| FUNDACION MUSEOS DE LA CIUDAD | 2.900.000,00 | 425.000,00 | 3.325.000,00 (**) |
| INSTITUTO DE LA CIUDAD | 0,00 | 0,00 | 0,00 (*) |
| QUITO HONESTO | 1.200.000,00 | 0,00 | 1.200.000,00 |
| TEATRO NACIONAL SUCRE | 2.600.000,00 | 272.000,00 | 2.872.000,00 (**) |
| Total general | 143.198.059,98 | 242.337.430,62 | 385.535.490,60 |

(*) Mediante oficio Nro. GADDMQ-DMF-2021-1359-O de 27 de noviembre se solicitó la información de proformas a las empresas, sin tener respuesta hasta la presente fecha.

(**) Información no cuadra con el anteproyecto.

(***) Mediante GADDMQ-CBDMQ-2021-0412-OF comunica que no recibe recursos del GADDMQ.

Fuente: Empresas y Entes
Elaborado por: Unidad de Presupuesto

MUNICIPIO DEL DISTRITO METROPOLITANO DE QUITO
PROFORMA PRESUPUESTARIA 2022 - GASTOS
EMPRESAS Y ENTES ADSCRITOS

| DEPENDENCIA | ASIGNACIÓN MDMQ | FONDOS PROPIOS | PROFORMA PRESUPUESTARIA 2022 |
|---------------------------------|-----------------------|-----------------------|------------------------------|
| EMPRESA | 130.748.059,98 | 241.414.628,52 | 372.162.688,50 |
| EMASEO | | 74.076.647,15 | 74.076.647,15 |
| EMGIRS EP | 3.130.000,00 | 21.027.407,75 | 24.157.407,75 |
| EMPRESA DE HÁBITAT Y VIVIENDA | 3.000.000,00 | 4.959.412,38 | 7.959.412,38 |
| EMPRESA DE PASAJEROS | 40.154.553,28 | 41.966.111,53 | 82.120.664,81 |
| EMPRESA DE RASTRO | | | 0,00 (*) |
| EMPRESA MERCADO MAYORISTA | 0,00 | 0,00 | 0,00 (*) |
| EP EMSEGURIDAD | 0,00 | 16.206.763,82 | 16.206.763,82 |
| EPMAPS | 0,00 | 0,00 | 0,00 (*) |
| EPMMOP | 61.748.309,12 | 63.310.742,70 | 125.059.051,82 (**) |
| EPMSA | 3.000.000,00 | 6.214.659,73 | 9.214.659,73 |
| METRO DE QUITO | 16.240.197,58 | 12.152.883,45 | 28.393.081,03 |
| QUITO TURISMO | 3.475.000,00 | 1.500.000 | 4.975.000,00 |
| ENTES | 12.450.000,00 | 922.802,10 | 13.372.802,10 |
| CONSEJO DE PROTECCIÓN DE DERECH | 750.000,00 | 225.802,10 | 975.802,10 |
| CONQUITO | 5.000.000,00 | 0,00 | 5.000.000,00 |
| CUERPO DE BOMBEROS | 0,00 | 0,00 | 0,00 (***) |
| FUNDACION MUSEOS DE LA CIUDAD | 2.900.000,00 | 425.000,00 | 3.325.000,00 (**) |
| INSTITUTO DE LA CIUDAD | 0,00 | 0,00 | 0,00 (*) |
| QUITO HONESTO | 1.200.000,00 | 0,00 | 1.200.000,00 |
| TEATRO NACIONAL SUCRE | 2.600.000,00 | 272.000,00 | 2.872.000,00 (**) |
| Total general | 143.198.059,98 | 242.337.430,62 | 385.535.490,60 |

(*) Mediante oficio Nro. GADDMQ-DMF-2021-1359-O de 27 de noviembre se solicitó la información de proformas a las empresas, sin tener respuesta hasta la presente fecha.

(**) Información no cuadra con el anteproyecto.

(***) Mediante GADDMQ-CBDMQ-2021-0412-OF comunica que no recibe recursos del GADDMQ.

Fuente: Empresas y Entes
Elaborado por: Unidad de Presupuesto

**DISPOSICIONES GENERALES DEL PRESUPUESTO DEL DISTRITO
METROPOLITANO DE QUITO 2022**

| CONTENIDO | PAG. |
|--|-------------|
| 1. Base Legal..... | 3 |
| 2. Ámbito de aplicación..... | 3 |
| 3. Obligatoriedad | 3 |
| 4. Responsabilidad | 3 |
| 5. Normativa Técnica | 4 |
| 6. Políticas presupuestarias | 4 |
| 7. Ejecución presupuestaria de los Ingresos | 5 |
| 7.1. Registro y aplicación de los Ingresos | 5 |
| 7.2. Arrendamientos y Venta de Bienes inmuebles..... | 5 |
| 7.3 Registro de los desembolsos | 5 |
| 8. Ejecución presupuestaria de los Gastos | 6 |
| 8.1. Ejecución Presupuestaria | 6 |
| 8.2. Límites de Gasto..... | 6 |
| 8.3. Programación de la Ejecución Presupuestaria..... | 6 |
| 8.4. Programación de Caja | 6 |
| 8.5. Establecimiento de Compromisos de Gastos..... | 7 |
| 8.6. Reconocimiento del Compromiso | 8 |
| 8.7. Reconocimiento del Devengado | 8 |
| 8.8. Principio del Devengado | 8 |
| 8.9. Creación o Activación de partidas presupuestarias..... | 9 |
| 9. Modificaciones | 9 |
| 9.1. Modificaciones presupuestarias (Trasposos y Reformas) | 9 |
| 10. Reformas o modificaciones al Plan Anual de Contrataciones (PAC)..... | 10 |
| 11. Gastos de Personal | 10 |
| 11.1. Creación y supresiones de Puestos..... | 10 |
| 11.2. Contratación de Servicios Ocasionales..... | 10 |
| 11.3 Nuevas contrataciones..... | 11 |
| 11.4 Contratos Colectivos y Actas Transaccionales..... | 11 |
| 11.5 Prohibiciones..... | 11 |

| | | |
|-------|--|----|
| 11.6 | Indemnizaciones | 11 |
| 11.7 | Jubilación Patronal..... | 11 |
| 12 | Otros Gastos..... | 12 |
| 12.1 | Contratación de Servicios Profesionales | 12 |
| 12.2 | Consultorías, Asesoría e Investigaciones Especializada | 12 |
| 12.3 | Servicios Básicos | 12 |
| 12.4 | Adquisición de suministros y materiales | 12 |
| 12.5 | Adquisición de Fármacos, Insumos Médicos y Material Quirúrgico | 13 |
| 12.6 | Uniformes, Ropa de Trabajo y Prendas de Protección | 13 |
| 12.7 | Pago de pasajes y viáticos al interior, alimentación..... | 13 |
| 12.8 | Capacitación, Congresos y Seminarios | 13 |
| 12.9 | Gastos de Difusión y Publicidad..... | 13 |
| 12.10 | Fondos de Caja Chica | 14 |
| 13 | Ejecución de los gastos de capital e inversión | 14 |
| 14 | Informes de evaluación presupuestaria..... | 14 |
| 15 | Clausura y Liquidación..... | 14 |

DISPOSICIONES GENERALES PARA EL MANEJO DEL PRESUPUESTO EN EL DISTRITO METROPOLITANO DE QUITO EJERCICIO ECONÓMICO 2022

1. Base Legal

La Constitución de la República del Ecuador en el artículo 292 dispone que: “(...) *el Presupuesto General del Estado es el instrumento para la determinación y gestión de los ingresos y egresos del Estado, e incluye todos los ingresos y egresos del sector público, con excepción de los pertenecientes a la seguridad social, la banca pública, las empresas públicas y los gobiernos autónomos descentralizados.*”

De conformidad con lo señalado en el tercer inciso del artículo. 106 del Código Orgánico de Planificación y Finanzas Públicas cada entidad y organismo que *no forma parte del Presupuesto General del Estado, deberá aprobar su presupuesto hasta el último día del año previo al cual se expida.*

El artículo 108 del Código Orgánico de Planificación y Finanzas Públicas, señala que: *(...) todo flujo de recursos públicos deberá estar contemplado obligatoriamente en el Presupuesto General del Estado, en presupuestos de los Gobiernos Autónomas, Descentralizados, Empresas Públicas, Banca Pública y Seguridad Social*

El artículo 245 del Código Orgánico de Organización Territorial, Autonomía y Descentralización, determina que el legislativo del gobierno autónomo descentralizado estudiará el proyecto de Presupuesto y lo aprobará en 2 sesiones hasta el 10 de diciembre de cada año.

2. Ámbito de aplicación

Las disposiciones de esta Ordenanza serán aplicadas por todas las dependencias municipales, y unidades cuyo ámbito de gestión tiene repercusiones financieras, en el Municipio del Distrito Metropolitano de Quito.

3. Obligatoriedad

De conformidad a los Arts. 109 y 110 del Código Orgánico de Planificación y Finanzas Públicas, los presupuestos de las entidades y organismos señalados en el Código entrarán en vigencia y serán obligatorios a partir del 1 de enero y concluirán el 31 de diciembre de cada año.

4. Responsabilidad

De conformidad con lo dispuesto en el COOTAD, y dentro del marco de las atribuciones y competencias establecidas en la normatividad técnica emitida por el

Código Orgánico de Planificación y Finanzas Públicas, las autoridades institucionales y los responsables de cada uno de las dependencias municipales asumirán la responsabilidad directa sobre la gestión financiera institucional y sobre la ejecución presupuestaria en particular. De igual manera, serán responsables directos de la observación y aplicación de las presentes Disposiciones Generales, por medio de las unidades administrativas, financieras y de recursos humanos de la Institución.

La Contraloría General del Estado determinará las responsabilidades y sanciones que se generen por su incumplimiento según las disposiciones de la Ley Orgánica de la Contraloría General del Estado, el Código Orgánico de Planificación y Finanzas Públicas, Código Orgánico de Organización Territorial, Autonomía y Descentralización, Ley Orgánica del Servicio Público, Ley Orgánica de Educación Intercultural.

5. Normativa Técnica

La ejecución, control, evaluación, clausura y liquidación de los presupuestos se sustentarán en las disposiciones legales, reglamentarias y normas técnicas que regulan el Código Orgánico de Planificación y Finanzas Públicas, Código Orgánico de Organización Territorial, Autonomía y Descentralización, Normas de control Interno de la Contraloría General del Estado, Ordenanzas y Resoluciones del Municipio de Quito.

6. Políticas presupuestarias

La Administración General dirigirá y ejecutará la gestión integral de los recursos humanos, financieros, documentales materiales y tecnológicos que permitan brindar un apoyo eficiente, eficaz y oportuno a la gestión de la municipalidad, así como planificar y coordinar la implementación de políticas y lineamientos continuos de los servicios distritales y velar por el correcto funcionamiento de la administración municipal.

La Dirección Metropolitana Tributaria desplegará las acciones para fortalecer el sistema tributario progresivo con criterios de equidad, transparencia y eficiencia en el Distrito Metropolitano de Quito y lograr mejoras en la recaudación de los tributos municipales.

La Dirección Metropolitana de Informática tendrá bajo su responsabilidad la administración de los sistemas informáticos del MDMQ y garantizará un funcionamiento eficiente.

La Dirección Metropolitana de Bienes Inmuebles deberá mejorar la administración de los bienes inmuebles municipales y así lograr una gestión eficiente de expropiaciones y venta de activos improductivos para facilitar obras emblemáticas.

La Dirección Metropolitana Administrativa tendrá a su cargo todas las gestiones administrativas que garanticen un funcionamiento operativo de la Administración Central, dentro de niveles óptimos de; seguridad, eficiencia y oportunidad.

La Dirección Metropolitana Financiera realizará las acciones pertinentes para recuperar la Cartera del Municipio del Distrito Metropolitano de Quito a través de procesos persuasivos y coactivos.

La Dirección Metropolitana de Catastro de la Secretaría de Territorio, Hábitat y Vivienda, gestionará el sistema de información catastral mediante la modernización de los procesos de catastro de los bienes inmuebles mediante una información detallada

y precisa de los predios urbanos y rurales del Municipio del Distrito Metropolitano de Quito.

7. Ejecución presupuestaria de los Ingresos

7.1. Registro y aplicación de los Ingresos

El sistema de emisión de obligaciones del Municipio (SAO), proveerá la información relativa a la emisión de títulos de crédito de las obligaciones tributarias y no tributarias, para iniciar con el proceso de recaudación que le corresponde recibir al Municipio de Quito en el ejercicio económico 2022.

La Dirección Metropolitana Financiera mantendrá una adecuada coordinación con el sistema financiero tanto público como privado para lograr optimizar el proceso de recaudación de las obligaciones municipales.

Los montos que se recauden, una vez que se encuentren debidamente conciliados con los sistemas y con los bancos recaudadores, según corresponda, se registrarán en el sistema SIPARI mediante el asiento contable respectivo. El momento de registrar la recaudación en dicho sistema, se ejecutará en línea y se reflejará en el presupuesto de ingresos.

7.2. Arrendamientos y Venta de Bienes inmuebles

La Dirección Metropolitana de Bienes Inmuebles efectuará el control y administración de los bienes institucionales que se encuentran en arrendamiento, conjuntamente con las dependencias municipales que correspondan.

Adicionalmente la DMBI, tendrá a su cargo el cumplimiento del cronograma para la enajenación de los bienes inmuebles improductivos que permitirán financiar el presupuesto municipal.

7.3 Registro de los desembolsos

La Dirección Metropolitana Financiera, deberá registrar los ingresos provenientes de los créditos con los organismos multilaterales de crédito, así como de organismos financieros públicos conforme lo establecido por el Ministerio de Economía y Finanzas en los Acuerdos Ministeriales Nro. 447, publicado en el Registro Oficial Suplemento 259 de 24 de enero de 2008 y Nro. 041 del 07 de febrero de 2013.

7.4 Registro de ingresos de cartera vencida

El área de recaudación de la Tesorería Metropolitana identificará por separado los ingresos que corresponden a cartera vencida y se registrarán contable y presupuestariamente en el ejercicio vigente

7.5 Registro de las Transferencias del Gobierno

La Tesorería Municipal efectuará los registros de las transferencias recibidas del Gobierno nacional con oportunidad en la fecha en que ocurran y realizará el seguimiento.

7.6 Registro de Transferencia del IVA

La Dirección Metropolitana Financiera realizará la coordinación con el Ministerio de Finanzas a fin de recuperar los valores adeudados por concepto del IVA de años anteriores.

8. Ejecución presupuestaria de los Gastos

8.1. Ejecución Presupuestaria

Comprende el conjunto de acciones destinadas a la utilización de los recursos humanos, materiales y financieros asignados en el presupuesto con el propósito de obtener los bienes y servicios previstos en su Planificación Operativa Anual y el cumplimiento de sus objetivos y metas.

8.2. Límites de Gasto

Las asignaciones de gastos registradas en cada partida presupuestaria constituyen el límite máximo para contraer compromisos y obligaciones durante la ejecución presupuestaria; sin embargo, de no ser suficientes los recursos en las diferentes partidas presupuestarias, se podrán realizar traspasos de créditos para solventar los gastos, conforme a la programación de recursos humanos, materiales y financieros,

En cumplimiento del artículo 245 del Código Orgánico de Organización Territorial, Autonomía y Descentralización, la aprobación del Presupuesto se realiza por programas y subprogramas; por lo tanto, los traspasos de créditos a los que se refiere el primer inciso del artículo 256 del mismo cuerpo normativo, en concordancia con el artículo 258 ibídem, deberán ser puestos en conocimiento del Concejo Metropolitano en la sesión más próxima conforme el mecanismo determinado por el ejecutivo.

8.3. Programación de la Ejecución Presupuestaria

Las dependencias Municipales comprendidas en el ámbito de aplicación de las presentes disposiciones, sobre la base de sus presupuestos aprobados, realizarán la Programación de la Ejecución Presupuestaria, en función de la calendarización de los compromisos y obligaciones que se originen de la utilización de los recursos necesarios para el cumplimiento de sus metas y de resultados establecidos en el Plan Operativo Anual y de acuerdo a los respectivos Planes Anuales de Contratación.

8.4. Programación de Caja

La Tesorería Municipal, sobre la base de los flujos de recaudación, deberán elaborar la programación de caja, contrastarla con la programación de la ejecución presupuestaria y realizar los ajustes que corresponda, contemplando entre otros elementos criterios de calendarización mensual de los ingresos y gastos, las medidas de racionalidad, austeridad, flujo de caja, disciplinas presupuestarias y los montos máximos de gastos que dispone cada dependencia municipal.

8.5. Establecimiento de Compromisos de Gastos

Los compromisos que constituyen una reserva parcial o total de la asignación presupuestaria se fundamentarán en actos administrativos válidos emitidos por las autoridades competentes quienes deciden su realización (autorización de gasto).

Se exceptúan los casos en que los compromisos y las obligaciones se reconocen de manera simultánea como por ejemplo los pagos de la nómina, viáticos y otros casos que se comunicarán con oportunidad a los niveles ejecutores.

Los compromisos podrán ampliarse, disminuirse o anularse, en este último caso la decisión de efectuar el gasto no se realizará.

Los responsables del manejo presupuestario de todo el GAD-DMQ, deberán observar las siguientes disposiciones legales y reglamentarias vigentes sobre la materia, entre otras:

Código Orgánico de Planificación y Finanzas Públicas

“Art. 115.- Certificación Presupuestaria. - Ninguna entidad y organismo público podrá contraer compromisos, celebrar contratos, ni autorizar o contraer obligaciones, sin la emisión de la respectiva certificación presupuestaria.”

“Art. 116.- Establecimiento de Compromisos. - Los créditos presupuestarios quedarán comprometidos en el momento que la autoridad competente, mediante acto administrativo expreso, decida la realización de los gastos, con o sin contraprestación cumplida o por cumplir y siempre que exista la respectiva certificación presupuestaria. En ningún caso se adquirirán compromisos para una finalidad distinta a la prevista en el respectivo presupuesto.

El compromiso subsistirá hasta que las obras se realicen, los bienes se entreguen o los servicios se presten. En tanto no sea exigible la obligación para adquisiciones nacionales e internacionales, se podrá anular total o parcialmente el compromiso.”

Ley Orgánica del Sistema Nacional de Contratación Pública:

“Art. 24.- Presupuesto. - Las entidades previamente a la convocatoria, deberán certificar la disponibilidad presupuestaria y la existencia presente o futura de recursos suficientes para cubrir las obligaciones derivadas de la contratación.

El Reglamento establecerá las formas en que se conferirán las certificaciones o los mecanismos electrónicos para la verificación a que se refiere el inciso anterior.”

Reglamento General de la Ley Orgánica del Sistema Nacional de Contratación Pública:

“Art. 27.- Certificación de disponibilidad de fondos. - De conformidad con lo dispuesto en el artículo 24 de la Ley, para iniciar un proceso de contratación se requiere certificar la disponibilidad presupuestaria y la existencia presente o futura de recursos suficientes para cubrir las obligaciones derivadas de la contratación.

Para cubrir la totalidad del proyecto o para complementar una parte del mismo, se admite la posibilidad de que se presenten propuestas de financiamiento otorgado por los propios oferentes, o por inversionistas, organizaciones estatales, u organismos e instituciones financieras o crediticias; situación que deberá constar de forma expresa

en los pliegos. En dicho caso, el financiamiento ofrecido será uno de los aspectos a evaluar y calificar dentro de la determinación del mejor costo previsto en la Ley, de acuerdo a los parámetros que se señalen en los pliegos.

En cualquiera de los casos previstos, se deberá emitir la certificación sobre la disponibilidad presupuestaria y la existencia presente o futura de los recursos suficientes para cubrir las obligaciones derivadas de las contrataciones que constan en el Plan Anual de Contrataciones, cuya responsabilidad le corresponde al Director Financiero de la entidad contratante o a quien haga sus veces.”

La certificación incluirá la información relacionada con las partidas presupuestarias o los fondos a los que se aplicará el gasto; y, se conferirá por medios electrónicos de manera preferente, y de no ser esto posible, se emitirá por medios físicos.”

Los funcionarios y servidores que no observen las normas mencionadas y otras relacionadas con estos procesos, serán sancionados de acuerdo al procedimiento administrativo y legal vigente.

El compromiso subsistirá hasta que las obras se realicen, los bienes se entreguen o los servicios se presten.

Como lo establecen las disposiciones mencionadas, en aquellos procesos de carácter plurianual, los responsables del manejo presupuestario de las dependencias Municipales, deberán emitir en el sistema SIPARI las certificaciones presupuestarias para el ejercicio vigente y para los siguientes períodos las mismas que afectarán a los ejercicios económicos de acuerdo a los cronogramas de ejecución de los proyectos.

8.6. Reconocimiento del Compromiso

El compromiso se materializa en el momento en que se genera una obligación con un tercero mediante la suscripción de un contrato, convenio, orden de compra u otro documento de similar valor para la realización de obras, provisión de bienes, prestación de servicios.

Las dependencias municipales deberán registrar el compromiso el momento en que se adquiere la obligación.

8.7. Reconocimiento del Devengado

Es el acto administrativo por el que la autoridad competente reconoce una obligación a un tercero como consecuencia de la recepción de los bienes, servicios u obras previamente convenidos o contratados. En los casos que corresponda, una obligación podrá generarse sin la existencia de un compromiso previo, en cuyo caso procederá su registro de manera simultánea (compromiso y devengado), ejemplo: pago de nómina, pagos jubilados, servicios básicos, viáticos, etc., lo cual causará la afectación definitiva de la asignación presupuestaria y del compromiso en el mismo monto.

8.8. Principio del Devengado

Los gastos cuya realización derive en una contraprestación quedarán devengados cuando las obras, los bienes o los servicios sean recibidos, por las instancias respectivas y de conformidad con los ordenamientos legales vigentes

Como lo establecen las normas respectivas, el registro del Método Devengado representa el reconocimiento de derechos y obligaciones sin que necesariamente exista flujo de dinero.

8.9. Creación o Activación de partidas presupuestarias

Para la creación de partidas presupuestarias que no consten en el presupuesto inicial aprobado del GAD-DMQ, del ejercicio económico 2022, la Unidad requirente solicitará la creación a la Unidad de Presupuesto mediante correo electrónico justificando la necesidad, siempre y cuando dicha partida conste en el clasificador presupuestario expedido por el Ministerio de Finanzas.

De acuerdo a la Norma de Control Interno No. 405-03 **Integración contable de las operaciones financieras.** - *“(...) En cada unidad de contabilidad se reflejará la integración contable y presupuestaria de sus operaciones respecto del movimiento de fondos, bienes y otros”.*

9. Modificaciones

9.1. Modificaciones presupuestarias (Trasposos y Reformas)

El Alcalde Metropolitano o su delegado podrá disponer que los responsables de los Entes Desconcentrados y la Dirección Metropolitana Financiera, dependiendo de los Tipos de Gasto, autoricen los trasposos presupuestarios observando lo dispuesto en el Art. 256 del COOTAD dentro de una misma área, programa o subprograma, para lo cual expedirá un instructivo.

Las modificaciones (trasposos y reformas) al Presupuesto del GAD DMQ deberán ser realizadas directamente en el sistema SIPARI, de acuerdo a la guía de procedimientos elaborada por la DMF.

Las modificaciones que se realicen en el Presupuesto del GAD DMQ, se sustentarán en todos los casos, con un informe previo elaborado por el responsable financiero de cada Dependencia Municipal, el mismo que justificará documentadamente la pertinencia de la modificación y deberán emitirse una Resolución presupuestaria en el sistema SIPARI.

En el caso de que se recibieran ingresos de recursos adicionales a los previstos en este Presupuesto, así como aquellos provenientes de anticipos entregados en ejercicios anteriores, se autoriza al Alcalde Metropolitano o a su delegado para que incluya dichos recursos en el vigente presupuesto y ponga en conocimiento del Concejo Metropolitano.

De acuerdo al avance en la ejecución del Proyecto Metro, en caso de recibirse recursos adicionales por desembolsos de organismos multilaterales de crédito, del Banco del Estado, o de otra fuente de financiamiento, se autoriza al Alcalde Metropolitano para que incorpore estos recursos en el vigente presupuesto y ponga en conocimiento del Concejo Metropolitano, con el fin de que se siga el procedimiento que establece la norma legal vigente.

10. Reformas o modificaciones al Plan Anual de Contrataciones (PAC)

En caso de requerirse reformas a los presupuestos de las dependencias municipales en las partidas que son parte del Plan Anual de Contrataciones y Plan Operativo Anual, será necesario realizar modificaciones a estos instrumentos de gestión, para lo cual se emitirá un solo informe.

Cada vez que se efectúe una reforma al PAC, se deberá emitir una Resolución motivada en el sistema SIPARI, la misma debe estar suscrita por la máxima autoridad de cada dependencia.

11. Gastos de Personal

El reconocimiento de los beneficios de los servidores públicos, relacionados con remuneraciones y otros conceptos incorporados en el Presupuesto del GAD DMQ, se sustentará en la información que se ingrese al Sistema de Remuneraciones del MDMQ se someterá a las disposiciones de la Ley Orgánica del Servicio Público y otras que sean pertinentes.

Es de responsabilidad de la Dirección Metropolitana de Recursos Humanos elaborar los distributivos de remuneraciones mensuales unificadas y de salarios básicos unificados de los dignatarios, autoridades, funcionarios, servidores y trabajadores que laboren bajo la modalidad de nombramiento o contrato, mismos que deberá poner en conocimiento del Administrador General.

Los movimientos presupuestarios en materia de Gastos de Personal se sustentarán en informes de la Dirección Metropolitana de Recursos Humanos.

11.1. Creación y supresiones de Puestos

La Dirección Metropolitana de Recursos Humanos deberá presentar al Administrador General del GAD DMQ un informe para la optimización del recurso humano institucional dentro del cual se plantea la eliminación de los puestos vacantes (LOSEP Y CT) del ejercicio 2021 hacia atrás, así también se procede con la eliminación de los espacios presupuestarios por cumplimiento de plazo.

En aquellos procesos que se han automatizado, o se han eliminado funciones, competencias o unidades administrativas, la Dirección Metropolitana de Recursos Humanos, realizará el estudio correspondiente con el propósito de redistribuir el recurso humano en otras áreas o de ser el caso solicitar su supresión.

En cualquiera de los dos casos será necesario contar con el informe de la Dirección de Metropolitana Financiera sobre la disponibilidad presupuestaria.

11.2. Contratación de Servicios Ocasionales

Los contratos de servicios ocasionales incluidos reemplazos, con relación de dependencia, se tramitarán y suscribirán sujetándose a las normas y procedimientos establecidos en el artículo 58 de la Ley Orgánica del Servicio Público.

Al inicio del ejercicio económico, de acuerdo al presupuesto aprobado y al requerimiento de la Dirección de Recursos Humanos, la Dirección Financiera Metropolitana emitirá en el sistema SIPARI la certificación presupuestaria respectiva.

11.3 Nuevas contrataciones

Las Direcciones Metropolitanas Financiera y de Recursos Humanos emitirán un procedimiento para regular los procesos de contratación de recursos humanos que permita asegurar que exista la disponibilidad presupuestaria respectiva.

Durante la ejecución se realizarán los ajustes necesarios a las certificaciones presupuestarias iniciales.

11.4 Contratos Colectivos y Actas Transaccionales

En forma previa a la suscripción de los contratos colectivos o actas transaccionales, se deberá disponer de un informe de la Dirección Metropolitana Financiera, sobre la incidencia de la aplicación de este instrumento en lo referente a las implicaciones en las escalas salariales del GAD DMQ y respecto de la disponibilidad presupuestaria.

11.5 Prohibiciones

Se prohíbe al Administrador General, Secretarios, Directores Metropolitanos y demás funcionarios municipales:

- Disponer la incorporación de personal al trabajo sin contar con el documento contractual correspondiente debidamente suscrito por la autoridad nominadora, que deberá contener el informe de disponibilidad presupuestaria y de la Dirección de Recursos Humanos.
- Según lo tipificado en la Disposición General Quinta de la Ley Orgánica del Servicio Público, está prohibida la creación o establecimiento de asignaciones complementarias, compensaciones salariales, beneficios adicionales o bonificaciones especiales, a excepción de los que establece la Disposición General Décimo Cuarta.

11.6 Indemnizaciones

Las indemnizaciones a que tengan derecho los servidores y trabajadores del GAD DMQ, se sujetarán a las disposiciones legales vigentes en la Ley Orgánica del Servicio Público y resoluciones emitidas por la Institución. Los gastos se aplicarán a las partidas presupuestarias de indemnizaciones correspondientes.

11.7 Jubilación Patronal

Las obligaciones generadas por el pago de la Jubilación Patronal a los ex funcionarios del GAD DMQ, se registrarán presupuestaria y contablemente en el presupuesto de la Dirección Metropolitana de Recursos Humanos.

11.8 Liquidación de Haberes

La Dirección Metropolitana de Recursos Humanos deberá realizar el proceso administrativo para la desvinculación de personal en cumplimiento a las disposiciones legales vigente, remitir a la Dirección Metropolitana Financiera y a los entes desconcentrados para la aplicación financiera que corresponda.

La Dirección Metropolitana Financiera le corresponde verificar la existencia de la disponibilidad de recursos, mediante la certificación y compromiso presupuestario, así como realizar el control previo al pago.

La documentación de soporte deberá reposar en la Dirección Metropolitana de Recursos Humanos para el control posterior de los organismos de control.

12 Otros Gastos

12.1 Contratación de Servicios Profesionales

La Administración General y los Secretarios para solicitar contratos de servicios profesionales individuales, asesoría, consultoría, sin relación de dependencia, deberán remitir a la Dirección Metropolitana de Recursos Humanos del GAD DMQ, la nómina correspondiente de los contratos suscritos, observando previamente la disponibilidad presupuestaria institucional del ejercicio 2022 y que la Institución no disponga de profesionales con la capacidad técnica para atender esos servicios. Los valores a pagarse en este tipo de contratos serán definidos por la Dirección Metropolitana de Recursos Humanos, previo los informes de las áreas correspondientes involucradas en la contratación, dentro de los rangos de las escalas salariales institucionales.

12.2 Consultorías, Asesoría e Investigaciones Especializada

La certificación de competencias de las consultorías estará a cargo de la Secretaría General de Planificación, que deberá analizar la pertinencia de este tipo de contrataciones siempre y cuando sean consistentes con los programas y proyectos que constan en el Plan Operativo Anual (POA) y en el Plan Anual de Contrataciones (PAC) de cada dependencia.

12.3 Servicios Básicos

Los servicios de agua, luz y teléfono se cancelarán a través del método “compromiso y devengado”; no se emitirán certificaciones presupuestarias previas al pago.

La Dirección Metropolitana Administrativa realizará el proceso administrativo con los documentos emitidos por las empresas prestadoras de servicios básicos y solicitará la autorización de pago a la Dirección Metropolitana Financiera.

Los entes desconcentrados tendrán a su cargo el pago de los servicios básicos de las dependencias y unidades bajo su responsabilidad.

12.4 Adquisición de suministros y materiales

Las Dirección Metropolitana Administrativa de acuerdo a los requerimientos planteados en el PAC por las Direcciones Metropolitanas, Secretarías y los Entes desconcentrados, efectuarán los procesos de contratación para la adquisición de suministros y materiales, inclusive las de ínfima cuantía, observarán lo dispuesto en la Ley Orgánica del Sistema Nacional de Contratación Pública, su Reglamento y demás disposiciones que rigen sobre la materia.

12.5 Adquisición de Fármacos, Insumos Médicos y Material Quirúrgico

La Secretaría de Salud, Unidades de Salud y demás dependencias para sus contrataciones deberán observar lo dispuesto en la Ley Orgánica del Sistema Nacional de Contratación Pública, su Reglamento y demás disposiciones que rigen sobre la materia.

La Secretaría de Salud deberá aprobar la programación de adquisiciones de acuerdo al nivel de atención de las Unidades de Salud del GAD DMQ, previo a la adquisición de fármacos, insumos médicos y material quirúrgico.

12.6 Uniformes, Ropa de Trabajo y Prendas de Protección

La Institución reconocerá la dotación de uniformes, ropa de trabajo y prendas de protección para los servidores y trabajadores del GAD DMQ, para lo cual se aplicará lo establecido en la LOSEP y las disposiciones legales vigentes.

12.7 Pago de pasajes y viáticos al interior, alimentación

Para la autorización los pasajes y viáticos al interior y exterior, se deberán aplicar los criterios establecidos en la normativa legal vigente.

Para el cálculo de pago y/o liquidación de viáticos, se deberá observar lo dispuesto en la Ley Orgánica del Servicio Público, los Reglamentos expedidos por el Ministerio de Trabajo y las disposiciones internas de la municipalidad vigente.

12.8 Capacitación, Congresos y Seminarios

En lo que corresponda a Capacitación, la programación de los requerimientos deberá ser presentada al Instituto de Capacitación Metropolitano ICAM, para su aprobación e inclusión en el Plan de Capacitación; los eventos a realizarse deberán propender a la modernización y al fortalecimiento institucional; para lo cual se deberá dar cumplimiento a lo establecido en la normativa legal vigente.

12.9 Gastos de Difusión y Publicidad

La Secretaría de Comunicación deberá elaborar el Plan de Difusión y Promoción del GAD DMQ, para lo cual deberá solicitar a cada dependencia municipal el detalle de los eventos y actividades de difusión y promoción

Previo a la ejecución de los proyectos de difusión y promoción cada dependencia deberá solicitar la aprobación de la Secretaría de Comunicación. Así mismo, la Secretaría de Comunicación en ejercicio de las atribuciones asignadas por el señor Alcalde mediante la Resolución A 010 de 7 de junio de 2020, optimizará el presupuesto de inversión destinado a Comunicación Social del GAD DMQ, centralizando la adquisición de bienes y servicios comunicacionales. Por esta razón los presupuestos de todas las dependencias municipales en materia de comunicación serán asignados a la Secretaría de Comunicación.

12.10 Fondos de Caja Chica

El manejo de los fondos de caja chica, se regirán a lo establecido en las disposiciones vigentes sobre la materia, la afectación presupuestaria de estos gastos se realizará cuando las áreas contables realicen el registro contable de reposición ó liquidación del fondo de caja chica, en el sistema SIPARI.

Se asignarán únicamente los Fondos de Caja Chica que sean necesarios para disponer de recursos económicos de pago inmediato, para lo cual deberán solicitar por escrito la creación del Fondo a la Dirección Metropolitana Financiera, en base a la resolución vigente.

La Administración General emitirá el procedimiento para el manejo y administración de estos Fondos.

13 Ejecución de los gastos de capital e inversión

La ejecución de los gastos de capital e inversión formarán parte de la Programación de la Ejecución Presupuestaria, del Plan Operativo Anual (POA) y de la Plan Anual de Contratación (PAC)

Dichos requerimientos deberán ser acordes a los planes operativos institucionales y a las metas y objetivos trazados.

Para la adquisición de sistemas y equipos informáticos, se requerirá el informe técnico favorable de la Dirección Metropolitana de Informática, de tal forma que se estandaricen los sistemas y equipos en la municipalidad, de acuerdo con las políticas que emitirá la Dirección para cumplir este propósito.

14 Informes de evaluación presupuestaria

El Administrador General, los Secretarios, Directores y demás titulares de las dependencias municipales, serán los responsables de llevar a cabo la evaluación presupuestaria del área de su gestión.

Las empresas públicas metropolitanas y entidades adscritas deberán remitir información periódica sobre la ejecución presupuestaria y ejecución programáticas de acuerdo a los plazos estipulados en esta Ordenanza.

La evaluación de los resultados obtenidos deberá tomar como referencia la aplicación de indicadores que midan la eficiencia de la utilización de los recursos para el cumplimiento de las metas y objetivos institucionales en función del Plan Metropolitano de Desarrollo y Ordenamiento Territorial.

La Secretaría General de Planificación emitirá los lineamientos para la evaluación del POA.

15 Clausura y Liquidación

El Presupuesto del ejercicio económico 2022 se clausurará el 31 de diciembre del mismo año. Los ingresos que se perciban después de esa fecha se considerarán dentro del presupuesto que se encontrare vigente al momento de su recaudación, aunque su liquidación o derecho de cobro se haya originado en el ejercicio anterior. Los gastos se registrarán en el ejercicio en el que fueron devengados.



MUNICIPIO DEL DISTRITO METROPOLITANO DE QUITO

ANTEPROYECTO PLAN OPERATIVO ANUAL 2022

DICIEMBRE 2021

MUNICIPIO DEL DISTRITO METROPOLITANO DE QUITO
ANTEPROYECTO DE POA 2022

| ÁREA | SECTOR | INVERSIÓN | GASTO CORRIENTE | TOTAL SECTOR | TOTAL ÁREA |
|----------------------|--|-----------------------|-----------------------|-----------------------|-----------------------|
| | | PRESUPUESTO 2022 | PRESUPUESTO 2022 | PRESUPUESTO 2022 | |
| SERVICIOS COMUNALES | AMBIENTE | 4.833.468,00 | 1.884.526,02 | 6.717.994,02 | 497.037.766,47 |
| | COORDINACIÓN TERRITORIAL Y PARTICIPACIÓN CIUDADANA | 36.515.181,31 | 25.438.952,18 | 61.954.133,49 | |
| | MOVILIDAD | 317.969.123,27 | 45.416.307,75 | 363.385.431,02 | |
| | SEGURIDAD Y GOBERNABILIDAD | 3.523.033,75 | 29.325.736,27 | 32.848.770,02 | |
| | TERRITORIO HÁBITAT Y VIVIENDA | 21.550.383,10 | 10.581.054,82 | 32.131.437,92 | |
| SERVICIOS ECONÓMICOS | AGENCIA DE COORDINACIÓN DISTRITAL DE COMERCIO | 5.400.000,00 | 2.083.788,82 | 7.483.788,82 | 21.964.627,24 |
| | DESARROLLO PRODUCTIVO Y COMPETITIVIDAD | 13.792.452,00 | 688.386,42 | 14.480.838,42 | |
| SERVICIOS GENERALES | ADMINISTRACIÓN GENERAL | 47.674.346,06 | 101.672.167,18 | 149.346.513,24 | 177.529.526,35 |
| | AGENCIA METROPOLITANA DE CONTROL | 400.000,00 | 9.199.298,81 | 9.599.298,81 | |
| | COMUNICACIÓN | 2.600.000,00 | 1.835.567,05 | 4.435.567,05 | |
| | COORDINACIÓN DE ALCALDIA Y SECRETARÍA DEL CONCEJO | 1.570.000,00 | 10.563.821,65 | 12.133.821,65 | |
| | PLANIFICACIÓN | 711.106,56 | 1.303.219,04 | 2.014.325,60 | |
| SERVICIOS SOCIALES | CULTURA | 15.400.000,00 | 5.060.504,87 | 20.460.504,87 | 134.427.615,35 |
| | EDUCACIÓN, RECREACIÓN Y DEPORTE | 11.070.058,66 | 28.661.351,92 | 39.731.410,58 | |
| | INCLUSIÓN SOCIAL | 13.450.000,00 | 15.454.406,16 | 28.904.406,16 | |
| | SALUD | 20.592.628,32 | 24.738.665,42 | 45.331.293,74 | |
| TOTAL MDMQ | | 517.051.781,03 | 313.907.754,38 | 830.959.535,41 | 830.959.535,41 |

SERVICIOS COMUNALES



ANTEPROYECTO POA 2022

SECTOR: AMBIENTE

| DEPENDENCIA EJECUTORA | OBJETIVO ESTRATÉGICO PMDOT | OBJETIVO OPERATIVO | INDICADOR | META | TIPO | PROGRAMA | PROYECTO | DESCRIPCIÓN | PRESUPUESTO 2022 |
|------------------------|---|--|--|--|---|---|---|--|------------------|
| SECRETARÍA DE AMBIENTE | PROMOVER UNA GESTIÓN INTEGRAL AMBIENTAL, DE RESIDUOS Y DE RIESGOS, RESPONSABLES Y SOSTENIBLES | INCREMENTAR Y CONSOLIDAR LA SUPERFICIE DEL SMANP A TRAVÉS DE LA DECLARATORIA DE NUEVAS ÁREAS PROTEGIDAS Y LA IMPLEMENTACIÓN DE ACCIONES DE MANEJO | NÚMERO DE HAS DE ÁREAS PROTEGIDAS INCORPORADAS AL SMANP: AIER ILALO, AIER PICHINCHA - ATACAZO, ACUS MOJANDA CAMBUGÁN Y YUNGILLA, SANTUARIO DE VIDA SILVESTRE, TINALLIO-JALUNGILLA. | AL MENOS 20,000 HAS DE ÁREAS PROTEGIDAS INCORPORADAS AL SMANP: AIER ILALO, AIER PICHINCHA - ATACAZO, ACUS MOJANDA CAMBUGÁN Y YUNGILLA, SANTUARIO DE VIDA SILVESTRE, TINALLIO-JALUNGILLA. | INVERSIÓN | PATRIMONIO NATURAL | FORTALECIMIENTO DEL SISTEMA METROPOLITANO DE ÁREAS PROTEGIDAS | EL PROYECTO TIENE COMO PROPÓSITO MANTENER EL SISTEMA DE ÁREAS PROTEGIDAS DEL DMQ E INCLUYE COMPONENTES INSTRUMENTALES COMO LA ACTUALIZACIÓN DEL MAPA DE COBERTURA VEGETAL Y USO DEL SUELO QUE PERMITIRÁ EVALUAR CAMBIOS EN EL TIEMPO 2011 Y 2021; LA ACTUALIZACIÓN DEL PLAN ESTRATÉGICO PARA SABER SI SE CUMPLIERON OBJETIVOS DEL SISTEMA Y DE VACÍOS DE CONSERVACIÓN; EL MONITOREO DE ESPECIES EMBLEMÁTICAS COMO EL CÓNDROR Y EL OSO, ASÍ COMO LA PUESTA EN PRÁCTICA DE LAS ACCIONES APLICADAS A LA CACERÍA Y EL MANEJO INADECUADO DE FAUNA URBANA, PERROS Y GATOS FERALES. LOS ANÁLISIS DE FACTIBILIDAD PARA LLOA, PINTAG Y GUAYLLABAMBA, CON ÉNFASIS EN VALORES BIOLÓGICOS Y APOYO CIUDADANO LOCAL, ASÍ COMO LA CONFORMACIÓN DE UN NUEVO EXPEDIENTE PARA EL AIER ILALÓ. ADICIONALMENTE, CON COMPONENTES DE DISEÑO Y EJECUCIÓN DE PLANES DE FINCAS, APOYO A LA REGULARIZACIÓN DE TENENCIA DE LA TIERRA Y FORTALECIMIENTO DE LOS COMITÉS DE GESTIÓN DE LAS ÁREAS PROTEGIDAS METROPOLITANAS. | 178.360,00 |
| | | INCREMENTAR LA COBERTURA VEGETAL EN EL DMQ A TRAVÉS DE PROCESOS DE RESTAURACIÓN ECOLÓGICA COMO HERRAMIENTA PARA EL MANEJO DE ECOSISTEMAS Y RECUPERACIÓN DE SERVICIOS AMBIENTALES | NÚMERO DE HAS EN PROCESO DE RECUPERACIÓN APLICANDO PRINCIPIOS DE RESTAURACIÓN ECOLÓGICA | 200 HAS EN PROCESO DE RECUPERACIÓN APLICANDO PRINCIPIOS DE RESTAURACIÓN ECOLÓGICA | | | RECUPERACIÓN, PROTECCIÓN Y MONITOREO DE LA COBERTURA VEGETAL CON PRINCIPIOS DE RESTAURACIÓN ECOLÓGICA | EL PROYECTO DA CONTINUIDAD A LOS ESFUERZOS DE RECUPERACIÓN DE LA COBERTURA VEGETAL A TRAVÉS DE PLANTACIONES FORESTALES; CON LA APLICACIÓN DE PRINCIPIOS DE RESTAURACIÓN ECOLÓGICA, CONSIDERANDO QUE EL FIN DE ESTA INTERVENCIÓN ES LA RESTAURACIÓN DE LOS SERVICIOS AMBIENTALES QUE OFRECEN LOS ECOSISTEMAS A LA POBLACIÓN DEL DMQ; ADEMÁS CONTRIBUYE CON EL COMPROMISO DE PLANTAR UN MILLÓN DE ÁRBOLES. | 290.108,00 |
| | | INCREMENTAR EL VERDE URBANO PARA CONSOLIDAR LA INFRAESTRUCTURA VERDE DEL SISTEMA AMBIENTAL DISTRITAL | NÚMERO DE ESPACIOS DE LA RED VERDE URBANA INTERVENIDOS CON PROCESOS DE PARTICIPACIÓN CIUDADANA | TRES ESPACIOS DE LA RED VERDE URBANA INTERVENIDOS CON PROCESOS DE PARTICIPACIÓN CIUDADANA | ARBOLADO URBANO Y CONFORMACIÓN DE INTERCONEXIÓN DE LOS CORREDORES DE LA RED VERDE URBANA | EL PROYECTO PLANTEA IDENTIFICAR ESPECIES NATIVAS CON CARACTERÍSTICAS FISIOLÓGICAS PARA SER CONSIDERADAS EN LA GESTIÓN DEL ARBOLADO, ESTO PERMITIRÁ CONTAR CON MAYOR DIVERSIDAD DE ESPECIES Y APUNTAR A GENERAR VERDADEROS BOSQUES URBANOS. POR OTRO LADO, EL PROYECTO, ADEMÁS DE CONTINUAR CON LA CONSOLIDACIÓN DE LOS CORREDORES VERDES URBANOS EN EL MARCO DE LA RED VERDE URBANA, BUSCA FORTALECER LA IMPLEMENTACIÓN DEL MODELO DE GESTIÓN DEL ARBOLADO URBANO Y LA APLICACIÓN DE LA ORDENANZA METROPOLITANA PARA LA GESTIÓN DEL ARBOLADO EN LA CIUDAD. PARA ELLO ES NECESARIO GENERAR INFORMACIÓN TÉCNICA QUE PERMITA ALIMENTAR EL PLAN RECTOR DE ARBOLADO QUE ESTÁ PLANTEADO EN EL PROYECTO. ESTE PLAN PERMITIRÁ ORIENTAR LA GESTIÓN DE ARBOLADO EN EL CORTO, MEDIANO Y LARGO PLAZO EN EL ÁREA URBANA DEL DMQ. | 40.000,00 | | |
| | | INCREMENTAR ACCIONES CIUDADANAS PARA LA IMPLEMENTACIÓN DE BUENAS PRÁCTICAS AMBIENTALES, PRODUCCIÓN Y CONSUMO SOSTENIBLE CON CIUDADANOS, BARRIOS, INSTITUCIONES EDUCATIVAS, ENTIDADES PÚBLICAS/PRIVADAS, BAJO MEDIDAS DE BIOSEGURIDAD Y PROTOCOLOS ESTABLECIDOS | NÚMERO DE ACCIONES DE CORRESPONSABILIDAD IMPLEMENTADAS CON LAS PARTICIPACIÓN ACTIVA DE LA CIUDADANÍA Y ORGANIZACIONES DE BASE | SEIS (6) ACCIONES DE CORRESPONSABILIDAD IMPLEMENTADAS CON LAS PARTICIPACIÓN ACTIVA DE LA CIUDADANÍA Y ORGANIZACIONES DE BASE | BUENAS PRÁCTICAS AMBIENTALES EN EL DMQ | EL PROYECTO TIENE COMO PROPÓSITO MANTENER UNA INTERVENCIÓN PERMANENTE DE BUENAS PRÁCTICAS AMBIENTALES EN DISTINTOS SECTORES DEL DMQ, QUE PERMITAN IMPLEMENTAR POLÍTICAS DE RECICLAJE INCLUSIVO, CONSUMO RESPONSABLE Y CORRESPONSABILIDAD CIUDADANA, A TRAVÉS DE CAMPAÑAS DE EDUCACIÓN AMBIENTAL Y SENSIBILIZACIÓN AMBIENTAL. | 120.000,00 | | |
| | | REDUCIR LAS EMISIONES DE HUELLA DE CARBONO EN EL DMQ | NÚMERO DE TONELADAS DE CO2E REDUCIDAS EN EL DMQ | REDUCIR 80.000 TONELADAS DE CO2E EN EL DMQ | ACCIÓN CLIMÁTICA PARA LA REDUCCIÓN DE LA HUELLA DE CARBONO Y DE LA VULNERABILIDAD EN EL DMQ | LOS COMPONENTES DEL PROYECTO RESPONDEN A DIFERENTES ASISTENCIAS TÉCNICAS VINCULADAS A INICIATIVAS DE COOPERACIÓN, QUE PRINCIPALMENTE CUENTAN CON RECURSOS EXTERNOS AL PRESUPUESTO MUNICIPAL, Y QUE SE EJECUTAN, TANTO DESDE LA OPERATIVIDAD DEL FONDO AMBIENTAL, COMO DESDE LAS ORGANIZACIONES SOCIALES. LOS COMPONENTES Y ACTIVIDADES SE ENMARCAN EN LAS POLÍTICAS Y METAS DE MITIGACIÓN Y ADAPTACIÓN, QUE APUNTAN A UNA NEUTRALIDAD CLIMÁTICA, Y QUE SON PARTE DEL PLAN DE ACCIÓN DE CAMBIO CLIMÁTICO, QUE MANTIENE UNA ESTRUCTURA INTERSECTORIAL RELACIONADA CON LAS COMPETENCIAS LOCALES. | 20.000,00 | | |
| | | MANTENER DATOS DE CALIDAD AMBIENTAL VÁLIDOS Y CONTINUOS BAJO ESTÁNDARES INTERNACIONALES PARA LA EVALUACIÓN DE NORMATIVA AMBIENTAL. | POCENAJE DE DATOS VÁLIDOS EN FUNCIÓN DE LAS ESTACIONES EXISTENTES EN EL AÑO DE ANÁLISIS | AL MENOS EL 80% DE DATOS VÁLIDOS EN FUNCIÓN DE LAS ESTACIONES EXISTENTES EN EL AÑO DE ANÁLISIS. | MONITOREO CONTINUO DE LA CONTAMINACIÓN DEL AIRE, EL AGUA Y NIVELES DE RUIDO | EL PROYECTO BUSCA GENERAR INFORMACIÓN RESPECTO A PARÁMETROS AMBIENTALES, PARA LA GENERACIÓN DE POLÍTICAS PÚBLICAS QUE ASEGUREN EL DERECHO AL BUEN VIVIR DE LOS CIUDADANOS QUITEROS. LOS DATOS SON UTILIZADOS A NIVEL LOCAL, NACIONAL, REGIONAL Y MUNDIAL POR INSTITUCIONES CALIFICADAS INTERNACIONALMENTE. | 1.000.000,00 | | |
| | | INCREMENTAR LA SUPERFICIE DE CORREDORES ECOLÓGICOS A TRAVÉS DE LA RECUPERACIÓN DE QUEBRADAS | NÚMERO DE QUEBRADAS RECUPERADAS EN LAS CUENCAS ALTA DEL RÍO MONJAS, MACHÁNGARA Y CUENCA BAJA DEL RÍO CHICHE | OCHO QUEBRADAS RECUPERADAS EN LAS CUENCAS ALTA DEL RÍO MONJAS, MACHÁNGARA Y CUENCA BAJA DEL RÍO CHICHE | RECUPERACIÓN DE QUEBRADAS PRIORIZADAS EN EL DMQ | EL PROYECTO IMPULSA LA EJECUCIÓN DE PROCESOS PRÁCTICOS DE INTERVENCIÓN PARA RECUPERACIÓN DE QUEBRADAS DEL DISTRITO METROPOLITANO DE QUITO, TOMANDO COMO BASE, TANTO EL ANÁLISIS DE FACTIBILIDAD REALIZADO DURANTE LA ETAPA DE DIAGNÓSTICO GENERAL DEL SISTEMA DE QUEBRADAS, COMO LOS PEDIDOS DE APOYO QUE HAN PRESENTADO DIVERSOS ACTORES SOCIALES. | 55.000,00 | | |

| DEPENDENCIA EJECUTORA | OBJETIVO ESTRATÉGICO PMDOT | OBJETIVO OPERATIVO | INDICADOR | META | TIPO | PROGRAMA | PROYECTO | DESCRIPCIÓN | PRESUPUESTO 2022 | | |
|---------------------------------|---|---|--|--|-----------|------------------------------|--|---|--|--|--------------|
| SUBTOTAL INVERSIÓN | | | | | | | | | 1.703.468,00 | | |
| FORTALECIMIENTO INSTITUCIONAL | | | | | | | GASTOS ADMINISTRATIVOS | | 150.500,00 | | |
| | | | | | | | REMUNERACIÓN PERSONAL | | 1.734.026,02 | | |
| SUBTOTAL GASTO CORRIENTE | | | | | | | | | 1.884.526,02 | | |
| SUBTOTAL | | | | | | | | | 3.587.994,02 | | |
| EMASEO | PROMOVER UNA GESTIÓN INTEGRAL AMBIENTAL, DE RESIDUOS Y DE RIESGOS, RESPONSABLES Y SOSTENIBLES | INCREMENTAR LA EFECTIVIDAD EN LA PROVISIÓN DE LOS SERVICIOS DE ASEO Y DE LA RECOLECCIÓN DE RESIDUOS SÓLIDOS EN EL DMQ. | CAPACIDAD DE RECOLECCIÓN DE RESIDUOS SÓLIDOS EN EL DMQ | INCREMENTAR AL 97,5% LA RECOLECCIÓN EN RELACIÓN A LA GENERACIÓN ESTIMADA DE RESIDUOS SÓLIDOS A RECOGER EN EL DMQ | INVERSIÓN | GESTIÓN INTEGRAL DE RESIDUOS | MEJORAMIENTO DE LOS SERVICIOS DE ASEO | GESTIÓN DEL SERVICIO DE RECOLECCIÓN DE RESIDUOS SÓLIDOS URBANOS (RSU), SERVICIO DE RECOLECCIÓN DIFERENCIADA Y LA OPTIMIZACIÓN DE LOS SERVICIOS DE ASEO. | - | | |
| | | | FORTALECIMIENTO INSTITUCIONAL | | | | | | | GESTIÓN ADMINISTRATIVA | - |
| | | | | | | | | | | GESTIÓN DE TALENTO HUMANO | - |
| | | | SUBTOTAL | | | | | | | | |
| EMGIRS | PROMOVER UNA GESTIÓN INTEGRAL AMBIENTAL, DE RESIDUOS Y DE RIESGOS, RESPONSABLES Y SOSTENIBLES | MANTENER AL DISTRITO METROPOLITANO DE QUITO DE UN SISTEMA INTEGRAL DE MANEJO, ACOPIO, TRASLADO, ALMACENAMIENTO TEMPORAL, TRATAMIENTO Y DISPOSICIÓN FINAL DE RESIDUOS SÓLIDOS PELIGROSOS SANITARIOS. | CANTIDAD DE RESIDUOS HOSPITALARIOS TRATADOS | TRATAR 2.600 TONELADAS DE RESIDUOS PELIGROSOS SANITARIOS GENERADOS EN EL DMQ | INVERSIÓN | GESTIÓN INTEGRAL DE RESIDUOS | GESTIÓN INTEGRAL DE RESIDUOS PELIGROSOS SANITARIOS | MANTENER UN SISTEMA INTEGRAL DE ESCOMBRERAS TÉCNICO, EFICIENTE Y SUSTENTABLE | - | | |
| | | | MANTENER EL ACOPIO, LA TRANSFERENCIA, LA REDUCCIÓN, EL APROVECHAMIENTO, EL TRATAMIENTO Y LA DISPOSICIÓN FINAL DE LOS RESIDUOS SÓLIDOS URBANOS MEDIANTE EL USO DE LAS MEJORES PRÁCTICAS Y TÉCNICAS CON ENFOQUE DE CO-RESPONSABILIDAD CIUDADANA Y RESPETO AL MEDIO AMBIENTE EN EL DISTRITO METROPOLITANO DE QUITO. | INCREMENTO DE LA CAPACIDAD DE DISPOSICIÓN DE RSU EN EL RELLENO SANITARIO | | | | UTILIZAR EL 75% DE LAS ÁREAS APROVECHABLES DEL RELLENO SANITARIO PARA LA DISPOSICIÓN FINAL AL 2022 | GESTIÓN DE RESIDUOS NO PELIGROSOS | MANTENER EL ACOPIO, LA TRANSFERENCIA, LA REDUCCIÓN, EL APROVECHAMIENTO, EL TRATAMIENTO Y LA DISPOSICIÓN FINAL DE LOS RESIDUOS SÓLIDOS URBANOS MEDIANTE EL USO DE LAS MEJORES PRÁCTICAS Y TÉCNICAS CON ENFOQUE DE CO-RESPONSABILIDAD CIUDADANA Y RESPETO AL MEDIO AMBIENTE EN EL DISTRITO METROPOLITANO DE QUITO. | 3.130.000,00 |
| | | | MANTENER UN SISTEMA INTEGRAL DE ESCOMBRERAS TÉCNICO, EFICIENTE Y SUSTENTABLE | CANTIDAD DE ESCOMBROS DISPUESTOS EN EL MDMQ | | | | LOGRAR 1.197.900 METROS CÚBICOS DE ESCOMBROS DISPUESTOS EN ESCOMBRERAS DEL MUNICIPIO DEL DISTRITO METROPOLITANO DE QUITO AL 2022 | GESTIÓN INTEGRAL DE RESIDUOS DE CONSTRUCCIÓN Y ESCOMBROS | MANTENER EN EL DISTRITO METROPOLITANO DE QUITO UN SISTEMA INTEGRAL DE MANEJO, ACOPIO, TRASLADO, ALMACENAMIENTO TEMPORAL, TRATAMIENTO Y DISPOSICIÓN FINAL DE RESIDUOS SÓLIDOS PELIGROSOS Y SANITARIOS. | - |
| | | | FORTALECIMIENTO INSTITUCIONAL | | | | | | | GESTIÓN ADMINISTRATIVA | - |
| SUBTOTAL | | | | | | | | | 3.130.000,00 | | |
| TOTAL SECTOR | | | | | | | | | 6.717.994,02 | | |

ANTEPROYECTO POA 2022

SECTOR: COORDINACIÓN TERRITORIAL Y PARTICIPACIÓN CIUDADANA

| DEPENDENCIA EJECUTORA | OBJETIVO ESTRATEGICO | OBJETIVO OPERATIVO | INDICADOR DEL OBJETIVO | META DEL OBJETIVO | TIPO | PROGRAMA | PROYECTO | DESCRIPCIÓN PROYECTO | PRESUPUESTO 2022 |
|--|---|---|---|--|-----------|--|--|---|---------------------|
| SECRETARÍA GENERAL DE COORDINACIÓN TERRITORIAL Y PARTICIPACIÓN CIUDADANA | ASEGURAR UNA VIDA PLENA Y JUSTA, CON IGUALDAD DE OPORTUNIDADES; Y CON ACCESO A SALUD, EDUCACIÓN, CULTURA Y SEGURIDAD. | | NUMERO DE DE UNIDADES OPERATIVAS SOMOS QUITO FUNCIONANDO EN EL D.M.Q. DE ACUERDO AL MODELO DE GESTIÓN IMPLEMENTADO | ATENDER CON LAS 49 UNIDADES OPERATIVAS SOMOS QUITO A LOS CIUDADANOS INVOLUCRADOS EN EL DESARROLLO DE POTECIALIDADES EN EL TERRITORIO DEL DMQ | INVERSIÓN | FORTALECIMIENTO DE LA GOBERNANZA DEMOCRÁTICA | SOMOS QUITO | OFERTAR SERVICIOS DE FORTALECIMIENTO DE CAPACIDADES PARA NIÑOS, JÓVENES, ADULTOS Y ADULTOS MAYORES PARA EL BUEN USO DEL TIEMPO LIBRE Y CONSTRUCCIÓN DE MEMORIA E IDENTIDAD CULTURAL, FOMENTANDO ADEMÁS LA PRÁCTICA DE LA SOLIDARIDAD, EL RESPETO, LA CREATIVIDAD, LA CONVENCIA Y EL CUIDADO MUTUO DE LAS FAMILIAS Y LAS COMUNIDADES DEL DISTRITO METROPOLITANO DE QUITO. | 45.000,00 |
| | EJERCER UNA GOBERNABILIDAD Y GOBERNANZA DE PROXIMIDAD, RESPONSABLE, TRANSPARENTE Y ÁGIL | MANTENER LA COORDINACIÓN ARTICULACIÓN Y TRANSVERSALIZACIÓN DE LAS POLÍTICAS DE PARTICIPACIÓN CIUDADANA Y CONTROL SOCIAL MEDIANTE EL FOMENTO DE LOS MECANISMOS DE PARTICIPACIÓN CIUDADANA | NUMERO DE DE MECANISMOS NORMATIVOS Y DEMAS INSTRUMENTOS PARA LA PARTICIPACIÓN CIUDADANA EMITIDOS | DESARROLLAR E IMPLEMENTAR 3 MECANISMOS, COMO INSTRUMENTOS PARA LA PARTICIPACIÓN CIUDADANA | | | SISTEMA DE PARTICIPACIÓN CIUDADANA | EIECUTAR ACCIONES PARA LA TRANSVERSALIZACIÓN DEL SISTEMA DE PARTICIPACIÓN CIUDADANA ENTRE TODAS LAS DEPENDENCIAS MUNICIPALES PARA QUE SE INCLUYAN PROCESOS PARTICIPATIVOS EN TODAS LAS FASES DE LA POLÍTICA PÚBLICA Y DEL SERVICIO OFERTADO A LA CIUDADANÍA, ASÍ COMO ACCIONES QUE PERMITAN DAR ACOMPAÑAMIENTO A LA IMPLEMENTACIÓN DE LOS MECANISMOS DE PARTICIPACIÓN CIUDADANA. | 20.000,00 |
| | ASEGURAR UNA VIDA PLENA Y JUSTA, CON IGUALDAD DE OPORTUNIDADES; Y CON ACCESO A SALUD, EDUCACIÓN, CULTURA Y SEGURIDAD. | | NUMERO DE ACCIONES DESARROLLADAS PARA FOMENTAR EL INVOLUCRAMIENTO JUVENIL EN LOS PROCESOS DE FORMACIÓN DE VOLUNTARIOS EL TERRITORIO DEL DMQ | DESARROLLAR 3 ACCIONES PARA INVOLUCRAMIENTO JUVENIL EN LOS PROCESOS DE FORMACIÓN IMPLEMENTADOS EN EL TERRITORIO DEL DMQ | | | VOLUNTARIADO "QUITO ACCIÓN" | INVOLUCRAR Y GENERAR CORRESPONSABILIDAD DE LOS CIUDADANOS, PROMOVRIENDO TODA INICIATIVA DE VOLUNTARIADO Y ACCIÓN SOCIAL COMO UNA FORMA LIBRE DE PARTICIPACIÓN CIUDADANA. | 35.000,00 |
| | | | NÚMERO DE LÍNEAS DE ACCIÓN POTENCIADAS EN BENEFICIO DE LAS NIÑAS Y NIÑOS QUE PARTICIPAN EN COLONIAS VACACIONALES | POTENCIAR 3 LÍNEAS DE ACCIÓN QUE BENEFICIEN A LAS NIÑAS Y NIÑOS QUE PARTICIPAN EN COLONIAS VACACIONALES | | | COLONIAS VACACIONALES | CREAR ESPACIOS DE PARTICIPACIÓN CIUDADANA EN LA QUE EL VOLUNTARIADO SE INVOLUCRA DE MANERA SOLIDARIA Y PERMITE QUE LOS NIÑOS, NIÑAS, ADOLESCENTES Y JÓVENES PUEDAN EJERCER SU DERECHO A LA RECREACIÓN MEDIANTE EXPERIENCIAS Y JUEGOS LÚDICOS TRADICIONALES QUE PROMUEVEN EN LA POBLACIÓN INFANTIL LOS VALORES SOCIALES COMO LA SOLIDARIDAD, EL RESPETO, EL TRABAJO EN EQUIPO, EL COMPROMISO, LA HONESTIDAD, EL CUIDADO DEL AMBIENTE Y DE TODOS LOS SERES HUMANOS QUE LO HABITAN ESTIMULANDO EL CONOCIMIENTO Y EJERCICIO DE LOS DERECHOS HUMANOS DESDE ETAPAS TEMPRANAS DEL CICLO DE VIDA. | 15.000,00 |
| | EJERCER UNA GOBERNABILIDAD Y GOBERNANZA DE PROXIMIDAD, RESPONSABLE, TRANSPARENTE Y ÁGIL | MANTENER LA PARTICIPACIÓN, DESARROLLO Y APROVECHAMIENTO DE RECURSOS DEL TERRITORIO RURAL MEDIANTE LA COORDINACIÓN DE LAS INTERVENCIONES CON LOS DIFERENTES NIVELES DE GOBIERNO LOCAL, PARROQUIAL Y COMUNAS. | NÚMERO DE PARRQUÍAS RURALES QUE SE INVOLUCRAN EN LOS PROCESOS DE DESARROLLO TERRITORIAL CON IDENTIDAD LOCAL | INVOLUCRAR A LAS 33 PARROQUIALES RURALES EN LOS PROCESOS DE DESARROLLO TERRITORIAL CON IDENTIDAD LOCAL | | | FORTALECIMIENTO A PARROQUIAS RURALES Y COMUNAS | EJECUTAR Y GESTIONAR ACCIONES MUNICIPALES Y COMUNITARIAS EN EL TERRITORIO RURAL A TRAVÉS DE LOS GOBIERNOS AUTÓNOMOS DESCENTRALIZADOS PARROQUIALES RURALES, CABILDOS COMUNALES Y MUJERES RURALES DEL DISTRITO METROPOLITANO DE QUITO, EN EL CUAL SE TRANSVERSALIZA Y DESARROLLA EL NUEVO CONCEPTO DE RURALIDAD, EN TÉRMINOS DE EQUITAD, INTERCULTURALIDAD, INCLUSIÓN Y POTENCIACIÓN DE LOS RECURSOS QUE PRESENTA EL TERRITORIO RURAL PARA CONSTRUIR UN DESARROLLO TERRITORIAL CON IDENTIDAD LOCAL. | 1.380.000,00 |
| | CONSOLIDAR COMUNIDADES Y BARRIOS SOSTENIBLES, INCLUSIVOS Y RESILIENTES, QUE CUENTEN CON SERVICIOS Y UN HÁBITAT DE CALIDAD | MANTENER LA COORDINACIÓN INTERINSTITUCIONAL CON LAS DIFERENTES INSTANCIAS MUNICIPALES QUE REALIZAN INTERVENCIONES EN EL DMQ | PORCENTAJE DE ATENCIÓN DE LOS REQUERIMIENTOS PRIORIZADOS SOLICITADOS POR LA CIUDADANÍA | ATENDER EL 100% DE LOS PEDIDOS CIUDADANOS CON ENFOQUE DE VINCULAMIENTO EN LAS ACCIONES DE ORNATO E IDENTIDAD BARRIAL | | | MEGAMINGAS EN BARRIOS DEL DMQ | COORDINAR, CONSOLIDAR Y DIRECCIONAR LOS REQUERIMIENTOS GENERADOS DESDE LAS ADMINISTRACIONES ZONALES PARA SU ATENCIÓN RESPECTIVA E INSPECCIONAR E IDENTIFICAR LOS TRABAJOS A SER EJECUTADOS POR LAS EMPRESAS PÚBLICAS METROPOLITANAS Y LA COMUNIDAD. | 5.000,00 |
| SUBTOTAL INVERSIÓN | | | | | | | | | 1.500.000,00 |
| | | | | | | | REMUNERACIÓN PERSONAL | | 1.033.224,04 |
| | | | | | | | SUBTOTAL GASTO CORRIENTE | | 1.033.224,04 |
| SUBTOTAL | | | | | | | | | 2.533.224,04 |

| | | | | | | | | | |
|-------------------------|---|---|--|---|-----------|-------------------------|---------------------------------|--|---------------------|
| UNIDAD REGULA TU BARRIO | CONSOLIDAR COMUNIDADES Y BARRIOS SOSTENIBLES, INCLUSIVOS Y RESILIENTES, QUE CUENTEN CON SERVICIOS Y UN HÁBITAT DE CALIDAD | REDUCIR LA OCUPACIÓN INFORMAL DEL SUELO, ENTREGANDO LOS TÍTULOS DE PROPIEDAD A LOS BENEFICIARIOS, DENTRO DEL MARCO DE PLANIFICACIÓN Y ORDENAMIENTO TERRITORIAL. | NÚMERO DE ASENTAMIENTOS HUMANOS DE HECHO Y CONSOLIDADOS DENTRO DEL PROCESO DE REGULARIZACIÓN GESTIONADOS Y CANALIZADOS | GESTIONAR Y CANALIZAR 40 ASENTAMIENTOS HUMANOS DE HECHO Y CONSOLIDADOS DENTRO DEL PROCESO DE REGULARIZACIÓN | INVERSIÓN | USO Y GESTIÓN DEL SUELO | REGULA TU BARRIO | PROCESAR, CANALIZAR Y RESOLVER LOS PROCEDIMIENTOS PARA LA REGULARIZACIÓN DE LA OCUPACIÓN INFORMAL DEL SUELO EN EL DISTRITO METROPOLITANO DE QUITO. | 170.000,00 |
| | | | NÚMERO DE TÍTULOS DE PROPIEDAD DE ASENTAMIENTOS HUMANOS DE HECHO Y CONSOLIDADOS EMITIDOS | EMITIR 1600 TÍTULOS DE PROPIEDAD DE ASENTAMIENTOS HUMANOS DE HECHO Y CONSOLIDADOS | | | | | |
| | | | SUBTOTAL INVERSIÓN | | | | | | |
| | | | | | | | REMUNERACIÓN PERSONAL | | 991.210,75 |
| | | | | | | | SUBTOTAL GASTO CORRIENTE | | 991.210,75 |
| SUBTOTAL | | | | | | | | | 1.161.210,75 |

| DEPENDENCIA EJECUTORA | OBJETIVO ESTRATEGICO | OBJETIVO OPERATIVO | INDICADOR DEL OBJETIVO | META DEL OBJETIVO | TIPO | PROGRAMA | PROYECTO | DESCRIPCIÓN PROYECTO | PRESUPUESTO 2022 |
|---|---|---|--|---|--|------------------------------|--|--|---|
| | ASEGURAR UNA VIDA PLENA Y JUSTA, CON IGUALDAD DE OPORTUNIDADES; Y CON ACCESO A SALUD, EDUCACIÓN, CULTURA Y SEGURIDAD. | MANTENER UNA OFERTA ARTÍSTICO Y CULTURAL FÍSICA Y/O VIRTUAL DIVERSA A SER PRESENTADA EN EL DISTRITO METROPOLITANO DE QUITO. | NÚMERO DE ACTIVIDADES ARTÍSTICAS CULTURALES PUESTAS EN ESCENA EN EL ESPACIO PÚBLICO FÍSICO Y/O VIRTUAL. | LOGRAR 60 ACTIVIDADES ARTÍSTICO CULTURALES PUESTAS EN ESCENA EN EL ESPACIO PÚBLICO FÍSICO Y/O VIRTUAL. | | ARTE, CULTURA Y PATRIMONIO | AGENDA CULTURAL METROPOLITANA | CONJUNTO DE AGENDAS ARTÍSTICO CULTURALES A SER EJECUTADAS EN LOS DIVERSOS TERRITORIOS URBANOS Y RURALES DEL DISTRITO METROPOLITANO DE QUITO, SE ALIMENTA DE LOS EVENTOS PROGRAMADOS POR LAS DIFERENTES ENTIDADES E INSTANCIAS DE LA RED METROPOLITANA DE CULTURA Y ADMINISTRACIONES ZONALES, SOBRE UNA TEMÁTICA ESPECÍFICA QUE PONE EN VALOR LA MEMORIA SOCIAL Y/O CONMEMORA FECHAS CÍVICAS O FESTIVAS. | 27.000,00 |
| | | MANTENER PROCESOS CULTURALES, FORMATIVOS Y COMUNITARIOS, QUE PROMUEVAN LA PARTICIPACIÓN, LOS SENTIDOS DE APROPIACIÓN, PERTENENCIA Y/O LA ECONOMÍA DE LOS HABITANTES DE LOS DIVERSOS TERRITORIOS DEL DISTRITO METROPOLITANO DE QUITO | NÚMERO DE PROCESOS CULTURALES QUE PONGAN EN VALOR LA DIVERSIDAD CULTURAL DEL DISTRITO METROPOLITANO DE QUITO | LOGRAR 3 PROCESOS CULTURALES QUE PONGAN EN VALOR LA DIVERSIDAD CULTURAL DEL DISTRITO METROPOLITANO DE QUITO | | | TERRITORIO Y CULTURA | CONJUNTO DE ACCIONES Y ESTRATEGIAS CULTURALES QUE PROMUEVEN LA PUESTA EN VALOR DE LA MEMORIA SOCIAL Y DIVERSIDAD CULTURAL DE LOS DIFERENTES TERRITORIOS URBANOS Y RURALES DEL DISTRITO METROPOLITANO DE QUITO, A TRAVÉS DEL APOYO INSTITUCIONAL A LAS PROPUESTAS DE ACTORES, GESTORES O COMUNIDAD EN GENERAL TENDIENTE A FORTALECER LOS PROCESOS FORMATIVOS Y DE TRANSFERENCIA DE CONOCIMIENTOS Y VIVENCIAS DE LA POBLACIÓN. | 12.000,00 |
| PROMOVER UNA GESTIÓN INTEGRAL AMBIENTAL, DE RESIDUOS Y DE RIESGOS, RESPONSABLES Y SOSTENIBLES | | INCREMENTAR LA COBERTURA VEGETAL EN EL DMQ A TRAVÉS DE PROCESOS DE RESTAURACIÓN ECOLÓGICA COMO HERRAMIENTA PARA EL MANEJO DE ECOSISTEMAS Y RECUPERACIÓN DE SERVICIOS AMBIENTALES | NÚMERO DE HAS EN PROCESOS DE RECUPERACIÓN APLICANDO PRINCIPIOS DE RESTAURACIÓN ECOLÓGICA | 5 HAS EN PROCESOS DE RECUPERACIÓN APLICANDO PRINCIPIOS DE RESTAURACIÓN ECOLÓGICA (AÍER PICHINCHA ATACAZO) | | PATRIMONIO NATURAL | RECUPERACIÓN, PROTECCIÓN Y MONITOREO DE LA COBERTURA VEGETAL, CON RPINCIPIOS DE RESTAURACIÓN ECOLÓGICA | EL PROYECTO DA CONTINUIDAD A LOS ESFUERZOS DE RECUPERACIÓN DE LA COBERTURA VEGETAL A TRAVÉS DE PLANTACIONES FORESTALES; CON LA APLICACIÓN DE PRINCIPIOS DE RESTAURACIÓN ECOLÓGICA, CONSIDERANDO QUE EL FIN DE ESTA INTERVENCIÓN ES LA RESTAURACIÓN DE LOS SERVICIOS AMBIENTALES QUE OFRECEN LOS ECOSISTEMAS A LA POBLACION DEL DMQ; ADEMÁS CONTRIBUYE CON EL COMPROMISO DE PLANTAR UN MILLÓN DE ÁRBOLES. | 15.000,00 |
| | | FORTALECER LA GESTION AMBIENTAL A NIVEL TERRITORIAL | IMPLEMENTAR EL 100% DEL PROYECTO DE BUENAS PRACTICAS AMBIEMNTALES EN LAS ADMINISTRACIONES ZONALES | AL 2022 EL 100% DEL PROYECTO DE BUENAS PRACTICAS AMBIENTALES IMPLEMENTADO | | | CORRESPONSABILIDAD CIUDADANA | BUENAS PRACTICAS AMBIENTALES EN EL DMQ | EL PROYECTO TIENE COMO PROPÓSITO MANTENER UNA INTERVENCIÓN PERMANENTE DE BUENAS PRÁCTICAS AMBIENTALES EN DISTINTOS SECTORES DEL DMQ, QUE PERMITAN IMPLEMENTAR POLÍTICAS DE RECICLAJE INCLUSIVO, CONSUMO RESPONSABLE Y CORRESPONSABILIDAD CIUDADANA, A TRAVÉS DE CAMPAÑAS DE EDUCOMUNICACIÓN Y SENSIBILIZACIÓN AMBIENTAL |
| IMPULSAR LA PRODUCTIVIDAD Y COMPETITIVIDAD PARA UN CRECIMIENTO ECONÓMICO, INCLUSIVO Y CON RESPONSABILIDAD SOCIAL | | INCREMENTAR EL NÚMERO DE BENEFICIARIOS DE LAS ACCIONES DE FOMENTO PRODUCTIVO INTEGRAL EN LAS ADMINISTRACIONES ZONALES | NÚMERO DE BENEFICIARIOS DE LAS ACCIONES DE FOMENTO PRODUCTIVO INTEGRAL EN LAS ADMINISTRACIONES ZONALES | OBTENER 1.300 BENEFICIARIOS DE LAS ACCIONES DE FOMENTO PRODUCTIVO INTEGRAL EN LAS ADMINISTRACIONES ZONALES DEL DMQ. | | PRODUCTIVIDAD SOSTENIBLE | FOMENTO PRODUCTIVO TERRITORIAL | FORTALECER EL TEJIDO PRODUCTIVO TERRITORIAL A TRAVÉS DEL DESARROLLO ECONÓMICO LOCAL, LOGRANDO EL MEJORAMIENTO DE CAPACIDADES TÉCNICAS APROVECHANDO LAS POTENCIALIDADES DE CADA ZONA DEL DISTRITO METROPOLITANO DE QUITO. | 35.000,00 |
| ASEGURAR UNA VIDA PLENA Y JUSTA, CON IGUALDAD DE OPORTUNIDADES; Y CON ACCESO A SALUD, EDUCACIÓN, CULTURA Y SEGURIDAD. | | INCREMENTAR LA COHESIÓN SOCIAL Y SOLIDARIDAD DE LOS CIUDADANOS DEL TERRITORIO | NÚMERO DE ACTIVIDADES DESARROLLADAS PARA LA PREVENCIÓN Y CONVIVENCIA CIUDADANA EN EL TERRITORIO | DESARROLLAR 76 ACTIVIDADES PARA LA PREVENCIÓN Y CONVIVENCIA CIUDADANA EN EL TERRITORIO | | QUITO SIN MIEDO | PREVENCIÓN SITUACIONAL Y CONVIVENCIA PACÍFICA | GENERAR ESPACIOS DE INTERACCIÓN EN LOS QUE LA COMUNIDAD COMPARTA Y SE APROPIEN DE LOS ESPACIOS PÚBLICOS DE SU BARRIO A TRAVÉS DE LA EJECUCIÓN DE ACTIVIDADES QUE PROPENDAN A INCREMENTAR LA COHESIÓN SOCIAL. | 5.500,00 |
| | | PROMOVER UNA GESTIÓN INTEGRAL AMBIENTAL, DE RESIDUOS Y DE RIESGOS, RESPONSABLES Y SUSTENTABLES | | NÚMEROS DE INFORMES DE ANÁLISIS DE RIEGOS EN EL TERRITORIO | | | LEVANTAR 20 INFORMES DE ANÁLISIS DE RIEGOS EN EL TERRITORIO | GESTIÓN DE RIESGOS | ANÁLISIS DE RIESGOS NATURALES Y ANTRÓPICOS EN EL DMQ |
| REDUCIR LOS DAÑOS A BIENES E INFRAESTRUCTURA ANTE EVENTOS ADVERSOS, EMERGENCIAS Y DESASTRES PROVOCADOS POR FENÓMENOS NATURALES EN EL TERRITORIO | NÚMERO DE ACCIONES EN TERRITORIO PARA MITIGACIÓN DE RIESGOS MENORES | | EJECUTAR 22 ACCIONES EN TERRITORIO PARA MITIGACIÓN DE RIESGOS MENORES | REDUCCIÓN DE RIESGOS DE DESASTRES EN EL DMQ | EJECUTAR TRABAJOS MENORES EN EL TERRITORIO PARA MITIGACIÓN DE RIESGOS CON EL APOORTE DE LA COMUNIDAD Y LA ADMINISTRACIÓN ZONAL. | 13.194,24 | | | |
| | PORCENTAJE DE EMERGENCIAS ATENDIDAS EN EL TERRITORIO | | ATENDER EL 100% DE LAS EMERGENCIAS REPORTADAS POR COE-M EN EL TERRITORIO | ATENCIÓN DE EMERGENCIAS EN EL DMQ | ATENDER ADECUADA Y OPORTUNAMENTE LAS EMERGENCIAS ACTIVADAS POR EL COE METROPOLITANO, EVALUANDO LAS NECESIDADES Y GESTIONANDO LA ACTIVACIÓN DE RECURSOS MUNICIPALES DENTRO DEL SISTEMA INTEGRADO DE GESTIÓN DE RIESGOS. | | | | |
| CONSOLIDAR COMUNIDADES Y BARRIOS SOSTENIBLES, INCLUSIVOS Y RESILIENTES, QUE CUENTEN CON SERVICIOS Y UN HÁBITAT DE CALIDAD | | MANTENER LA EJECUCIÓN DE OBRAS DE INFRAESTRUCTURA VIAL, RECREATIVA, DEPORTIVA Y DE EQUIPAMIENTO PARA LA CIUDADANÍA. | PORCENTAJE DE EJECUCIÓN DE LAS OBRAS DE INTERVENCIÓN TERRITORIAL IMPLEMENTADAS | EJECUTAR AL 100% LAS OBRAS DE INTERVENCIÓN TERRITORIAL | | CORRESPONSABILIDAD CIUDADANA | INFRAESTRUCTURA COMUNITARIA | EJECUTAR OBRAS PÚBLICAS DE INFRAESTRUCTURA DE ACUERDO A LAS SOLICITUDES REALIZADAS POR LA COMUNIDAD ORIENTADAS A LA MEJORA DE LA CALIDAD DE VIDA DE LA POBLACIÓN | 1.247.296,11 |
| | | | PORCENTAJE DE EJECUCIÓN DE LAS OBRAS PRIORIZADAS PARA LA CIUDADANÍA | EJECUTAR AL 100% LAS OBRAS PRIORIZADAS PARA LA CIUDADANÍA | | | PRESUPUESTOS PARTICIPATIVOS | EJECUTAR OBRAS PÚBLICAS EN RESPUESTA A LAS SOLICITUDES PLANTEADAS POR LA COMUNIDAD YPROIROZADAS EN PROCESOS DE PARTICIPACIÓN CIUDADANA | 3.129.134,03 |
| | | | NUMERO DE CIUDADANOS INVOLUCRADOS EN PROCESOS DE CAPACITACIÓN | BENEFICIAR A 16.500 CIUDADANOS A TRAVÉS DE PROCESOS DE CAPACITACIÓN | | SOMOS QUITO | OFERTAR SERVICIOS DE FORTALECIMIENTO DE CAPACIDADES PARA NIÑOS, JÓVENES, ADULTOS Y ADULTOS MAYORES PARA EL BUEN USO DEL TIEMPO LIBRE Y CONSTRUCCIÓN DE MEMORIA E IDENTIDAD CULTURAL, FOMENTANDO ADEMÁS LA PRÁCTICA DE LA SOLIDARIDAD, EL RESPETO, LA CREATIVIDAD, LA CONVIVENCIA Y EL CUIDADO MUTUO DE LAS FAMILIAS Y LAS COMUNIDADES DEL DISTRITO METROPOLITANO DE QUITO. | 19.000,00 | |

| DEPENDENCIA EJECUTORA | OBJETIVO ESTRATEGICO | OBJETIVO OPERATIVO | INDICADOR DEL OBJETIVO | META DEL OBJETIVO | TIPO | PROGRAMA | PROYECTO | DESCRIPCIÓN PROYECTO | PRESUPUESTO 2022 |
|-------------------------------|---|--|--|---|---|--|--|---|------------------|
| ADMINISTRACIÓN ZONAL CALDERÓN | ASEGURAR UNA VIDA PLENA Y JUSTA, CON IGUALDAD DE OPORTUNIDADES, Y CON ACCESO A SALUD, EDUCACIÓN, CULTURA Y SEGURIDAD. | MANTENER LA EJECUCIÓN DE MECANISMOS DE PARTICIPACIÓN CIUDADANA | NÚMERO DE NIÑOS Y NIÑAS EN QUE SE BENEFICIAN DE PROGRAMAS DE DESARROLLO RECREACIONAL INFANTIL EN TERRITORIO | BENEFICIAR A 1.400 NIÑOS Y NIÑAS EN PROGRAMAS DE DESARROLLO RECREACIONAL INFANTIL EN TERRITORIO | INVERSIÓN | FORTALECIMIENTO DE LA GOBERNANZA DEMOCRÁTICA | COLONIAS VACACIONALES | CREAR ESPACIOS DE PARTICIPACIÓN CIUDADANA EN LA QUE EL VOLUNTARIADO SE INVOLUCRA DE MANERA SOLIDARIA Y PERMITE QUE LOS NIÑOS, NIÑAS, ADOLESCENTES Y JÓVENES PUEDAN EJERCER SU DERECHO A LA RECREACIÓN MEDIANTE EXPERIENCIAS Y JUEGOS LÚDICOS TRADICIONALES QUE PROMUEVEN EN LA POBLACIÓN INFANTIL LOS VALORES SOCIALES COMO LA SOLIDARIDAD, EL RESPETO, EL TRABAJO EN EQUIPO, EL COMPROMISO, LA HONESTIDAD, EL CUIDADO DEL AMBIENTE Y DE TODOS LOS SERES HUMANOS QUE LO HABITAN ESTIMULANDO EL CONOCIMIENTO Y EJERCICIO DE LOS DERECHOS HUMANOS DESDE ETAPAS TEMPRANAS DEL CICLO DE VIDA. | 20.000,00 |
| | EJERCER UNA GOBERNABILIDAD Y GOBERNANZA DE PROXIMIDAD, RESPONSABLE, TRANSPARENTE Y ÁGIL | | NÚMERO DE MECANISMOS DE PARTICIPACIÓN CIUDADANA PROMOVIDOS EN TERRITORIO | PROMOVER 3 MECANISMOS DE PARTICIPACIÓN CIUDADANA EN TERRITORIO | | | SISTEMA DE PARTICIPACIÓN CIUDADANA | EJECUTAR ACCIONES PARA LA TRANSVERSALIZACIÓN DEL SISTEMA DE PARTICIPACIÓN CIUDADANA ENTRE TODAS LAS DEPENDENCIAS MUNICIPALES PARA QUE SE INCLUYAN PROCESOS PARTICIPATIVOS EN TODAS LAS FASES DE LA POLÍTICA PÚBLICA Y DEL SERVICIO OFERTADO A LA CIUDADANÍA, ASÍ COMO ACCIONES QUE PERMITAN DAR ACOMPAÑAMIENTO A LA IMPLEMENTACIÓN DE LOS MECANISMOS DE PARTICIPACIÓN CIUDADANA. | 15.000,00 |
| | | | NÚMERO DE PARTICIPANTES VOLUNTARIOS EN PROGRAMAS DE ORGANIZACIÓN SOCIAL Y COMUNITARIA IMPLEMENTADOS EN TERRITORIO | VINCULAR A 450 PARTICIPANTES VOLUNTARIOS EN PROGRAMAS DE ORGANIZACIÓN SOCIAL Y COMUNITARIA IMPLEMENTADOS EN TERRITORIO | | | VOLUNTARIADO "QUITO ACCIÓN" | INVOLUCRAR Y GENERAR CORRESPONSABILIDAD DE LOS CIUDADANOS, PROMOVENDO TODA INICIATIVA DE VOLUNTARIADO Y ACCIÓN SOCIAL COMO UNA FORMA LIBRE DE PARTICIPACIÓN CIUDADANA. | 8.000,00 |
| | | MANTENER LA PARTICIPACIÓN CIUDADANA ACTIVA PARA EL FORTALECIMIENTO DEL SISTEMA DE PROTECCIÓN INTEGRAL DEL DMQ | NÚMERO DE CIUDADANOS INVOLUCRADOS EN ACCIONES DE INCLUSIÓN SOCIAL Y PROMOCIÓN DE DERECHOS | INVOLUCRAR A 2.200 CIUDADANOS EN ACCIONES DE INCLUSIÓN SOCIAL Y PROMOCIÓN DE DERECHOS | PROMOCIÓN DE DERECHOS | PROMOCIÓN DE DERECHOS DE GRUPOS DE ATENCIÓN PRIORITARIA Y EN SITUACIÓN DE VULNERABILIDAD | A TRAVÉS DE LA SENSIBILIZACIÓN INCIDIR EN EL CAMBIO DE IMAGINARIOS Y ACTITUDES DE LOS CIUDADANOS MEDIANTE PROCESOS DE CAPACITACIÓN E INDUCCIÓN EN TEMAS DE DERECHOS PARA FAVORECER LA REDUCCIÓN PROGRESIVA DE CUALQUIER TIPO DE DISCRIMINACIÓN Y EXCLUSIÓN HACIA LA POBLACIÓN EN SITUACIÓN DE VULNERABILIDAD Y/O RIESGO, CON ÉNFASIS EN LOS GRUPOS DE ATENCIÓN PRIORITARIA | 13.631,25 | |
| | | MANTENER ACCIONES DE INOCUIDAD ALIMENTARIA, PROMOCIÓN DE NUTRICIÓN Y ALIMENTACIÓN SALUDABLE POR CICLOS DE VIDA, MEDIANTE CAPACITACIONES, VISITAS TÉCNICAS Y TOMA DE MUESTRAS DE ALIMENTOS. | NÚMERO DE PERSONAS DE LAS INSTITUCIONES EDUCATIVAS MUNICIPALES QUE PARTICIPAN EN ACCIONES DE INOCUIDAD ALIMENTARIA, PROMOCIÓN DE ALIMENTACIÓN SALUDABLE Y PREVENCIÓN DE LA MALNUTRICIÓN. | LOGRAR QUE 1500 PERSONAS DE LAS INSTITUCIONES EDUCATIVAS MUNICIPALES PARTICIPEN EN ACCIONES DE INOCUIDAD ALIMENTARIA, PROMOCIÓN DE ALIMENTACIÓN SALUDABLE Y PREVENCIÓN DE LA MALNUTRICIÓN | SALUD AL DÍA | SEGURIDAD ALIMENTARIA Y NUTRICIÓN | IMPLEMENTA ACCIONES DE SEGURIDAD ALIMENTARIA, PROMOCIÓN DE NUTRICIÓN Y ALIMENTACIÓN SALUDABLE POR CICLO DE VIDA EN LA POBLACIÓN RESPONSABLE MUNICIPAL Y VULNERABLE DE QUITO, MEJORANDO EL ESTADO NUTRICIONAL DE LA COMUNIDAD EDUCATIVA DE LAS 20 INSTITUCIONES EDUCATIVAS MUNICIPALES; FORTALECE LA SEGURIDAD DE LOS ALIMENTOS QUE SE EXPENDEN EN LOS MERCADOS, FERIAS Y PLATAFORMAS MUNICIPALES; Y EN COMERCIANTES REGULARIZADOS EN EL ESPACIO PÚBLICO DEL DMQ; DETERMINA EL NIVEL DE CUMPLIMIENTO MICROBIOLÓGICO DE LOS ALIMENTOS PREPARADOS, ALIMENTOS CRUDOS Y LÁCTEOS QUE SE EXPENDEN EN EL ESPACIO PÚBLICO Y EN LOS MERCADOS MUNICIPALES; ADICIONALMENTE, PROMUEVE LA ADOPCIÓN DE ESTILOS DE VIDA SALUDABLES QUE CONTRIBUYEN A PREVENIR PROBLEMAS DE MALNUTRICIÓN Y ENFERMEDADES CRÓNICO-METABÓLICAS EN POBLACIÓN DE RESPONSABILIDAD MUNICIPAL Y CAPTADA EN LAS UNIDADES METROPOLITANAS DE SALUD Y PUNTOS DE TAMIZAJE CON ENFOQUE DE ATENCIÓN PRIMARIA DE SALUD; Y, REALIZA ACCIONES EDUCATIVAS TENDIENTES A UN ESTADO NUTRICIONAL ÓPTIMO EN LA POBLACIÓN ESTUDIANTIL Y COMUNIDAD EDUCATIVA DE LAS INSTITUCIONES EDUCATIVAS MUNICIPALES. | 26.950,00 | |
| | | | NÚMERO DE MANIPULADORES DE ALIMENTOS (MERCADOS FERIAS Y PLATAFORMAS MUNICIPALES, COMERCIO AUTÓNOMO Y CENTROS MUNICIPALES DEL PATRONATO SAN JOSÉ) PARTICIPAN EN ACCIONES DE PROMOCIÓN DE INOCUIDAD ALIMENTARIA, BIOSEGURIDAD Y PROMOCIÓN DE ALIMENTACIÓN SALUDABLE. | LOGRAR QUE 92 MANIPULADORES DE ALIMENTOS (MERCADOS FERIAS Y PLATAFORMAS MUNICIPALES, COMERCIO AUTÓNOMO Y CENTROS MUNICIPALES DEL PATRONATO SAN JOSÉ) PARTICIPEN EN ACCIONES DE INOCUIDAD ALIMENTARIA, BIOSEGURIDAD Y PROMOCIÓN DE ALIMENTACIÓN SALUDABLE. | | | | | |
| | | | NÚMERO DE ESPACIOS (MERCADO, PLATAFORMAS MUNICIPALES Y COMERCIO AUTÓNOMO) IMPLEMENTAN LA ESTRATEGIA DE ESPACIOS SALUDABLES. | IMPLEMENTAR EN 2 ESPACIOS (MERCADOS, PLATAFORMAS Y COMERCIO AUTÓNOMO) LA ESTRATEGIA DE ESPACIOS SALUDABLES | | | | | |
| | | | NÚMERO DE MUESTRAS DE ALIMENTOS RECOLECTADAS Y ENTREGARLAS EN EL LABORATORIO DE ALIMENTOS PARA ANÁLISIS MICROBIOLÓGICO | RECOLECTAR 221 MUESTRAS DE ALIMENTOS Y ENTREGARLAS EN EL LABORATORIO DE ALIMENTOS PARA ANÁLISIS MICROBIOLÓGICO | | | | | |
| | | | NÚMERO DE BARRIOS QUE IMPLEMENTAN BRIGADAS BARRIALES PARA REALIZAR ACCIONES DE PREVENCIÓN DE LA MALNUTRICIÓN | IMPLEMENTAR AL MENOS EN 1 BARRIO, BRIGADAS BARRIALES PARA REALIZAR ACCIONES DE PREVENCIÓN DE LA MALNUTRICIÓN | | | | | |
| | | INCREMENTAR INTERVENCIONES DE PROMOCIÓN DE LA SALUD COMUNITARIA Y PREVENCIÓN DE PROBLEMATICAS PSICOSOCIALES EN LAS ADMINISTRACIONES ZONALES DEL DMQ | NÚMERO DE INTERVENCIONES DE PROMOCIÓN DE LA SALUD EJECUTADAS | EJECUTAR 5338 INTERVENCIONES DE PROMOCIÓN DE LA SALUD | SISTEMA INTEGRAL DE PROMOCIÓN DE LA SALUD | | IMPLEMENTA ACCIONES DE PROMOCIÓN DE LA SALUD, DIRIGIDAS A LA POBLACIÓN DE INSTITUCIONES EDUCATIVAS MUNICIPALES, LÍDERES COMUNITARIOS Y ADULTOS MAYORES, CON LA FINALIDAD DE INFORMARLOS, CAPACITARLOS Y EDUCARLOS EN TEMAS DE SALUD MENTAL, SALUD SEXUAL Y SALUD REPRODUCTIVA, CON LA PARTICIPACIÓN COMUNITARIA, A FIN DE PROMOVER HÁBITOS Y PRÁCTICAS SALUDABLES PARA FOMENTAR FACTORES PROTECTORES CON UN COMPONENTE DE INFORMACIÓN GENERAL A LA POBLACIÓN DEL DMQ. | 13.440,00 | |
| | NÚMERO DE INTERVENCIONES PREVENTIVAS IMPLEMENTADAS EN PERSONAS IDENTIFICADAS EN SITUACIÓN DE VULNERABILIDAD. | | IMPLEMENTAR 1334 INTERVENCIONES PREVENTIVAS EN PERSONAS IDENTIFICADAS EN SITUACIÓN DE VULNERABILIDAD. | | | | | | |

| DEPENDENCIA EJECUTORA | OBJETIVO ESTRATEGICO | OBJETIVO OPERATIVO | INDICADOR DEL OBJETIVO | META DEL OBJETIVO | TIPO | PROGRAMA | PROYECTO | DESCRIPCIÓN PROYECTO | PRESUPUESTO 2022 | |
|---------------------------------|----------------------|--|--|--|------|--------------|----------------------------------|--|------------------------|--------------|
| | | INCREMENTAR ESTRATEGIAS DE INTERVENCIÓN PARA PROMOVER EL MANEJO RESPONSABLE DE LA FAUNA URBANA | PORCENTAJE DE REQUERIMIENTOS DE INSPECCIONES Y DENUNCIAS ATENDIDAS | ATENDER EL 90% DE REQUERIMIENTOS DE INSPECCIONES Y DENUNCIAS | | FAUNA URBANA | MANEJO DE FAUNA URBANA EN EL DMQ | REALIZAR ACTIVIDADES DE PROMOCIÓN Y PREVENCIÓN RELACIONADAS A LA REGULACIÓN, PROTECCIÓN Y CONTROL DE LA FAUNA URBANA. A TRAVÉS DE ESTRATEGIAS DE ESTERILIZACIÓN GRATUITA DE PERROS Y GATOS; CAMPAÑAS EN TEMAS DE CONVIVENCIA RESPONSABLE CON FAUNA URBANA; ATENCIÓN ANIMALES EN SITUACIÓN VULNERABLE; ADOPCIÓN DE ANIMALES DE COMPAÑÍA; IDENTIFICACIÓN Y REGISTRO DE ANIMALES DE COMPAÑÍA; ANIMALES EN SITUACIÓN DE PLAGA EN ESPACIO PÚBLICO; Y ESTABLECIMIENTO DE LA RED METROPOLITANA DE FAUNA URBANA (GREMIOS VETERINARIOS, UNIVERSIDADES Y ORGANIZACIONES DE LA SOCIEDAD CIVIL). | | |
| | | | NÚMERO DE PERSONAS CONCIENTIZADAS EN CONVIVENCIA RESPONSABLE CON LA FAUNA URBANA EN EL DMQ | CONCIENTIZAR A 1.500 PERSONAS EN CONVIVENCIA RESPONSABLE CON LA FAUNA URBANA EN EL DMQ | | | | | | |
| SUBTOTAL INVERSIÓN | | | | | | | | | 4.600.145,63 | |
| | | | | | | | FORTALECIMIENTO INSTITUCIONAL | | GASTOS ADMINISTRATIVOS | 405.654,20 |
| | | | | | | | | | REMUNERACIÓN PERSONAL | 1.403.467,97 |
| SUBTOTAL GASTO CORRIENTE | | | | | | | | | 1.809.122,17 | |
| SUBTOTAL | | | | | | | | | 6.409.267,80 | |

| | | | | | | | |
|---|---|---|---|---|---|---|---|
| ASEGURAR UNA VIDA PLENA Y JUSTA, CON IGUALDAD DE OPORTUNIDADES, Y CON ACCESO A SALUD, EDUCACIÓN, CULTURA Y SEGURIDAD. | MANTENER UNA OFERTA ARTÍSTICO Y CULTURAL FÍSICA Y/O VIRTUAL DIVERSA A SER PRESENTADA EN EL DISTRITO METROPOLITANO DE QUITO. | NÚMERO DE ACTIVIDADES ARTÍSTICAS CULTURALES PUESTAS EN ESCENA EN EL ESPACIO PÚBLICO FÍSICO Y/O VIRTUAL. | LOGRAR 60 ACTIVIDADES ARTÍSTICO CULTURALES PUESTAS EN ESCENA EN EL ESPACIO PÚBLICO FÍSICO Y/O VIRTUAL. | ARTE, CULTURA Y PATRIMONIO | AGENDA CULTURAL METROPOLITANA | CONIUNTO DE AGENDAS ARTÍSTICO CULTURALES A SER EJECUTADAS EN LOS DIVERSOS TERRITORIOS URBANOS Y RURALES DEL DISTRITO METROPOLITANO DE QUITO, SE ALIMENTA DE LOS EVENTOS PROGRAMADOS POR LAS DIFERENTES ENTIDADES E INSTANCIAS DE LA RED METROPOLITANA DE CULTURA Y ADMINISTRACIONES ZONALES, SOBRE UNA TEMÁTICA ESPECÍFICA QUE PONE EN VALOR LA MEMORIA SOCIAL Y/O CONMEMORA FECHAS CÍVICAS O FESTIVAS. | 23.000,00 |
| | MANTENER PROCESOS CULTURALES, FORMATIVOS Y COMUNITARIOS, QUE PROMUEVAN LA PARTICIPACIÓN, LOS SENTIDOS DE APROPIACIÓN, PERTENENCIA Y/O LA ECONOMÍA DE LOS HABITANTES DE LOS DIVERSOS TERRITORIOS DEL DISTRITO METROPOLITANO DE QUITO | NÚMERO DE PROCESOS CULTURALES QUE PONGAN EN VALOR LA DIVERSIDAD CULTURAL DEL DISTRITO METROPOLITANO DE QUITO | LOGRAR 3 PROCESOS CULTURALES QUE PONGAN EN VALOR LA DIVERSIDAD CULTURAL DEL DISTRITO METROPOLITANO DE QUITO | | | TERRITORIO Y CULTURA | CONIUNTO DE ACCIONES Y ESTRATEGIAS CULTURALES QUE PROMUEVEN LA PUESTA EN VALOR DE LA MEMORIA SOCIAL Y DIVERSIDAD CULTURAL DE LOS DIFERENTES TERRITORIOS URBANOS Y RURALES DEL DISTRITO METROPOLITANO DE QUITO, A TRAVÉS DEL APOYO INSTITUCIONAL A LAS PROPUESTAS DE ACTORES, GESTORES O COMUNIDAD EN GENERAL. TENDIENTE A FORTALECER LOS PROCESOS FORMATIVOS Y DE TRANSFERENCIA DE CONOCIMIENTOS Y VIVENCIAS DE LA POBLACIÓN. |
| PROMOVER UNA GESTIÓN INTEGRAL AMBIENTAL, DE RESIDUOS Y DE RIESGOS, RESPONSABLES Y SOSTENIBLES | INCREMENTAR LA COBERTURA VEGETAL EN EL DMQ A TRAVÉS DE PROCESOS DE RESTAURACIÓN ECOLÓGICA COMO HERRAMIENTA PARA EL MANEJO DE ECOSISTEMAS Y RECUPERACIÓN DE SERVICIOS AMBIENTALES | NUMERO DE QUEBRADAS RECUPERADAS | 1 QUEBRADA RECUPERADA | PATRIMONIO NATURAL | RECUPERACIÓN DE LAS QUEBRADAS PRIORIZADAS EN EL DMQ | EL PROYECTO IMPULSA LA EJECUCIÓN DE PROCESOS PRÁCTICOS DE INTERVENCIÓN PARA RECUPERACIÓN DE QUEBRADAS DEL DISTRITO METROPOLITANO DE QUITO, TOMANDO COMO BASE, TANTO EL ANÁLISIS DE FACTIBILIDAD REALIZADO DURANTE LA ETAPA DE DIAGNÓSTICO GENERAL DEL SISTEMA DE QUEBRADAS, COMO LOS PEDIDOS DE APOYO QUE HAN PRESENTADO DIVERSOS ACTORES SOCIALES. | 15.000,00 |
| | FORTALECER LA GESTION AMBIENTAL A NIVEL TERRITORIAL | IMPLEMENTAR EL 100% DEL PROYECTO DE BUENAS PRACTICAS AMBIENTALES EN LAS ADMINISTRACIONES ZONALES | AL 2022 EL 100% DEL PROYECTO DE BUENAS PRACTICAS AMBIENTALES IMPLEMENTADO | | | CORRESPONSABILIDAD CIUDADANA | BUENAS PRACTICAS AMBIENTALES EN EL DMQ |
| IMPULSAR LA PRODUCTIVIDAD Y COMPETITIVIDAD PARA UN CRECIMIENTO ECONÓMICO, INCLUSIVO Y CON RESPONSABILIDAD SOCIAL. | INCREMENTAR EL NÚMERO DE BENEFICIARIOS DE LAS ACCIONES DE FOMENTO PRODUCTIVO INTEGRAL EN LAS ADMINISTRACIONES ZONALES | NÚMERO DE BENEFICIARIOS DE LAS ACCIONES DE FOMENTO PRODUCTIVO INTEGRAL EN LAS ADMINISTRACIONES ZONALES | OBTENER 900 BENEFICIARIOS DE LAS ACCIONES DE FOMENTO PRODUCTIVO INTEGRAL EN LAS ADMINISTRACIONES ZONALES DEL DMQ. | PRODUCTIVIDAD SOSTENIBLE | FOMENTO PRODUCTIVO TERRITORIAL | FORTALECER EL TEJIDO PRODUCTIVO TERRITORIAL A TRAVÉS DEL DESARROLLO ECONÓMICO LOCAL, LOGRANDO EL MEJORAMIENTO DE CAPACIDADES TÉCNICAS APROVECHANDO LAS POTENCIALIDADES DE CADA ZONA DEL DISTRITO METROPOLITANO DE QUITO. | 28.000,00 |
| ASEGURAR UNA VIDA PLENA Y JUSTA, CON IGUALDAD DE OPORTUNIDADES, Y CON ACCESO A SALUD, EDUCACIÓN, CULTURA Y SEGURIDAD. | INCREMENTAR LA COHESIÓN SOCIAL Y SOLIDARIDAD DE LOS CIUDADANOS DEL TERRITORIO | NÚMERO DE ACTIVIDADES DESARROLLADAS PARA LA PREVENCIÓN Y CONVIVENCIA CIUDADANA EN EL TERRITORIO | DESARROLLAR 76 ACTIVIDADES PARA LA PREVENCIÓN Y CONVIVENCIA CIUDADANA EN EL TERRITORIO | QUITO SIN MIEDO | PREVENCIÓN SITUACIONAL Y CONVIVENCIA PACÍFICA | GENERAR ESPACIOS DE INTERACCIÓN EN LOS QUE LA COMUNIDAD COMPARTA Y SE APROPIEN DE LOS ESPACIOS PÚBLICOS DE SU BARRIO A TRAVÉS DE LA EJECUCIÓN DE ACTIVIDADES QUE PROPENDAN A INCREMENTAR LA COHESIÓN SOCIAL. | 5.500,00 |
| | PROMOVER UNA GESTIÓN INTEGRAL AMBIENTAL, DE RESIDUOS Y DE RIESGOS, RESPONSABLES Y SUSTENTABLES | REDUCIR LOS DAÑOS A BIENES E INFRAESTRUCTURA ANTE EVENTOS ADVERSOS, EMERGENCIAS Y DESASTRES PROVOCADOS POR FENÓMENOS NATURALES EN EL TERRITORIO | NÚMERO DE INFORMES DE ANÁLISIS DE RIEGOS EN EL TERRITORIO | LEVANTAR 20 INFORMES DE ANÁLISIS DE RIEGOS EN EL TERRITORIO | GESTIÓN DE RIESGOS | ANÁLISIS DE RIESGOS NATURALES Y ANTRÓPICOS EN EL DMQ | LEVANTAR INFORMACIÓN IN SITU SOBRE LOS RIESGOS NATURALES Y ANTRÓPICOS Y EXPOSICIÓN DE LA POBLACIÓN A LOS MISMOS. |
| | | NÚMERO DE ACCIONES EN TERRITORIO PARA MITIGACIÓN DE RIESGOS MENORES | EJECUTAR 22 ACCIONES EN TERRITORIO PARA MITIGACIÓN DE RIESGOS MENORES | REDUCCIÓN DE RIESGOS DE DESASTRES EN EL DMQ | | EJECUTAR TRABAJOS MENORES EN EL TERRITORIO PARA MITIGACIÓN DE RIESGOS CON EL APOYO DE LA COMUNIDAD Y LA ADMINISTRACIÓN ZONAL. | 16.333,94 |

| DEPENDENCIA EJECUTORA | OBJETIVO ESTRATEGICO | OBJETIVO OPERATIVO | INDICADOR DEL OBJETIVO | META DEL OBJETIVO | TIPO | PROGRAMA | PROYECTO | DESCRIPCIÓN PROYECTO | PRESUPUESTO 2022 |
|------------------------------|---|--|--|--|-----------|---|---|--|------------------|
| ADMINISTRACIÓN ZONAL TUMBACO | | | PORCENTAJE DE EMERGENCIAS ATENDIDAS EN EL TERRITORIO | ATENDER EL 100% DE LAS EMERGENCIAS REPORTADAS POR COE-M EN EL TERRITORIO | INVERSION | | ATENCIÓN DE EMERGENCIAS EN EL DMQ | ATENDER ADECUADA Y OPORTUNAMENTE LAS EMERGENCIAS ACTIVADAS POR EL COE METROPOLITANO, EVALUANDO LAS NECESIDADES Y GESTIONANDO LA ACTIVACIÓN DE RECURSOS MUNICIPALES DENTRO DEL SISTEMA INTEGRADO DE GESTIÓN DE RIESGOS. | |
| | CONSOLIDAR COMUNIDADES Y BARRIOS SOSTENIBLES, INCLUSIVOS Y RESILIENTES, QUE CUENTEN CON SERVICIOS Y UN HÁBITAT DE CALIDAD | MANTENER LA EJECUCIÓN DE OBRAS DE INFRAESTRUCTURA VIAL, RECREATIVA, DEPORTIVA Y DE EQUIPAMIENTO PARA LA CIUDADANÍA. | PORCENTAJE DE EJECUCIÓN DE LAS OBRAS DE INTERVENCIÓN TERRITORIAL IMPLEMENTADAS | EJECUTAR AL 100% LAS OBRAS DE INTERVENCIÓN TERRITORIAL | | CORRESPONSABILIDAD CIUDADANA | INFRAESTRUCTURA COMUNITARIA | EJECUTAR OBRAS PÚBLICAS DE INFRAESTRUCTURA DE ACUERDO A LAS SOLICITUDES REALIZADAS POR LA COMUNIDAD ORIENTADAS A LA MEJORA DE LA CALIDAD DE VIDA DE LA POBLACIÓN | 901.954,38 |
| | | | PORCENTAJE DE EJECUCIÓN DE LAS OBRAS PRIORIZADAS PARA LA CIUDADANÍA | EJECUTAR AL 100% LAS OBRAS PRIORIZADAS PARA LA CIUDADANÍA | | | PRESUPUESTOS PARTICIPATIVOS | EJECUTAR OBRAS PÚBLICAS EN RESPUESTA A LAS SOLICITUDES PLANTEADAS POR LA COMUNIDAD Y PROIORIZADAS EN PROCESOS DE PARTICIPACIÓN CIUDADANA | 2.096.361,87 |
| | ASEGURAR UNA VIDA PLENA Y JUSTA, CON IGUALDAD DE OPORTUNIDADES; Y CON ACCESO A SALUD, EDUCACIÓN, CULTURA Y SEGURIDAD | MANTENER LA EJECUCIÓN DE MECANISMOS DE PARTICIPACIÓN CIUDADANA | | NUMERO DE CIUDADANOS INVOLUCRADOS EN PROCESOS DE CAPACITACIÓN | | BENEFICIAR A 17.600 CIUDADANOS A TRAVÉS DE PROCESOS DE CAPACITACIÓN | SOMOS QUITO | OFERTAR SERVICIOS DE FORTALECIMIENTO DE CAPACIDADES PARA NIÑOS, JÓVENES, ADULTOS Y ADULTOS MAYORES PARA EL BUEN USO DEL TIEMPO LIBRE Y CONSTRUCCIÓN DE MEMORIA E IDENTIDAD CULTURAL, FOMENTANDO ADEMÁS LA PRÁCTICA DE LA SOLIDARIDAD, EL RESPETO, LA CREATIVIDAD, LA CONVIVENCIA Y EL CUIDADO MUTUO DE LAS FAMILIAS Y LAS COMUNIDADES DEL DISTRITO METROPOLITANO DE QUITO. | 31.000,00 |
| | ASEGURAR UNA VIDA PLENA Y JUSTA, CON IGUALDAD DE OPORTUNIDADES; Y CON ACCESO A SALUD, EDUCACIÓN, CULTURA Y SEGURIDAD | | NÚMERO DE NIÑOS Y NIÑAS EN QUE SE BENEFICIAN DE PROGRAMAS DE DESARROLLO RECREACIONAL INFANTIL EN TERRITORIO | BENEFICIAR A 1.200 NIÑOS Y NIÑAS EN PROGRAMAS DE DESARROLLO RECREACIONAL INFANTIL EN TERRITORIO | | COLONIAS VACACIONALES | CREAR ESPACIOS DE PARTICIPACIÓN CIUDADANA EN LA QUE EL VOLUNTARIADO SE INVOLUCRA DE MANERA SOLIDARIA Y PERMITE QUE LOS NIÑOS, NIÑAS, ADOLESCENTES Y JÓVENES PUEDAN EJERCER SU DERECHO A LA RECREACIÓN MEDIANTE EXPERIENCIAS Y JUEGOS LÚDICOS TRADICIONALES QUE PROMUEVEN EN LA POBLACIÓN INFANTIL LOS VALORES SOCIALES COMO LA SOLIDARIDAD, EL RESPETO, EL TRABAJO EN EQUIPO, EL COMPROMISO, LA HONESTIDAD, EL CUIDADO DEL AMBIENTE Y DE TODOS LOS SERES HUMANOS QUE LO HABITAN ESTIMULANDO EL CONOCIMIENTO Y EJERCICIO DE LOS DERECHOS HUMANOS DESDE ETAPAS TEMPRANAS DEL CICLO DE VIDA. | 30.000,00 | |
| | EJERCER UNA GOBERNABILIDAD Y GOBERNANZA DE PROXIMIDAD, RESPONSABLE, TRANSPARENTE Y ÁGIL | | NÚMERO DE MECANISMOS DE PARTICIPACIÓN CIUDADANA PROMOVIDOS EN TERRITORIO | PROMOVER 3 MECANISMOS DE PARTICIPACIÓN CIUDADANA EN TERRITORIO | | SISTEMA DE PARTICIPACIÓN CIUDADANA | EJECUTAR ACCIONES PARA LA TRANSVERSALIZACIÓN DEL SISTEMA DE PARTICIPACIÓN CIUDADANA ENTRE TODAS LAS DEPENDENCIAS MUNICIPALES PARA QUE SE INCLUYAN PROCESOS PARTICIPATIVOS EN TODAS LAS FASES DE LA POLÍTICA PÚBLICA Y DEL SERVICIO OFERTADO A LA CIUDADANÍA, ASÍ COMO ACCIONES QUE PERMITAN DAR ACOMPAÑAMIENTO A LA IMPLEMENTACIÓN DE LOS MECANISMOS DE PARTICIPACIÓN CIUDADANA. | 15.000,00 | |
| | | | NÚMERO DE PARTICIPANTES VOLUNTARIOS EN PROGRAMAS DE ORGANIZACIÓN SOCIAL Y COMUNITARIA IMPLEMENTADOS EN TERRITORIO | VINCULAR A 350 PARTICIPANTES VOLUNTARIOS EN PROGRAMAS DE ORGANIZACIÓN SOCIAL Y COMUNITARIA IMPLEMENTADOS EN TERRITORIO | | VOLUNTARIADO "QUITO ACCIÓN" | INVOLUCRAR Y GENERAR CORRESPONSABILIDAD DE LOS CIUDADANOS, PROMOVRIENDO TODA INICIATIVA DE VOLUNTARIADO Y ACCIÓN SOCIAL COMO UNA FORMA LIBRE DE PARTICIPACIÓN CIUDADANA. | 15.000,00 | |
| | MANTENER LA PARTICIPACIÓN CIUDADANA ACTIVA PARA EL FORTALECIMIENTO DEL SISTEMA DE PROTECCIÓN INTEGRAL DEL DMQ | | NÚMERO DE CIUDADANOS INVOLUCRADOS EN ACCIONES DE INCLUSIÓN SOCIAL Y PROMOCIÓN DE DERECHOS | INVOLUCRAR A 1.800 CIUDADANOS EN ACCIONES DE INCLUSIÓN SOCIAL Y PROMOCIÓN DE DERECHOS | | PROMOCIÓN DE DERECHOS | PROMOCIÓN DE DERECHOS DE GRUPOS DE ATENCIÓN PRIORITARIA Y EN SITUACIÓN DE VULNERABILIDAD | A TRAVÉS DE LA SENSIBILIZACIÓN INCIDIR EN EL CAMBIO DE IMAGINARIOS Y ACTITUDES DE LOS CIUDADANOS MEDIANTE PROCESOS DE CAPACITACIÓN E INDUCCIÓN EN TEMAS DE DERECHOS PARA FAVORECER LA REDUCCIÓN PROGRESIVA DE CUALQUIER TIPO DE DISCRIMINACIÓN Y EXCLUSIÓN HACIA LA POBLACIÓN EN SITUACIÓN DE VULNERABILIDAD Y/O RIESGO, CON ÉNFASIS EN LOS GRUPOS DE ATENCIÓN PRIORITARIA | 15.243,75 |
| | | | NÚMERO DE PERSONAS DE LAS INSTITUCIONES EDUCATIVAS MUNICIPALES QUE PARTICIPAN EN ACCIONES DE INOCUIDAD ALIMENTARIA, PROMOCIÓN DE ALIMENTACIÓN SALUDABLE Y PREVENCIÓN DE LA MALNUTRICIÓN. | LOGRAR QUE 300 PERSONAS DE LAS INSTITUCIONES EDUCATIVAS MUNICIPALES PARTICIPEN EN ACCIONES DE INOCUIDAD ALIMENTARIA, PROMOCIÓN DE ALIMENTACIÓN SALUDABLE Y PREVENCIÓN DE LA MALNUTRICIÓN | | SEGURIDAD ALIMENTARIA Y NUTRICIÓN | IMPLEMENTAR ACCIONES DE SEGURIDAD ALIMENTARIA, PROMOCIÓN DE NUTRICIÓN Y ALIMENTACIÓN SALUDABLE POR CICLOS DE VIDA, MEDIANTE CAPACITACIONES, VISITAS TÉCNICAS Y TOMA DE MUESTRAS DE ALIMENTOS. | IMPLEMENTACIÓN SALUDABLE POR CICLO DE VIDA EN LA POBLACIÓN RESPONSABLE MUNICIPAL Y VULNERABLE DE QUITO, MEJORANDO EL ESTADO NUTRICIONAL DE LA COMUNIDAD EDUCATIVA DE LAS 20 INSTITUCIONES EDUCATIVAS MUNICIPALES, FORTALECE LA SEGURIDAD DE LOS ALIMENTOS QUE SE EXPENDEN EN LOS MERCADOS, FERIAS Y PLATAFORMAS MUNICIPALES; Y EN COMERCIANTES REGULARIZADOS EN EL ESPACIO PÚBLICO DEL DMQ; DETERMINA EL NIVEL DE CUMPLIMIENTO MICROBIOLÓGICO DE LOS ALIMENTOS PREPARADOS, ALIMENTOS CRUDOS Y LÁCTEOS QUE SE EXPENDEN EN EL ESPACIO PÚBLICO Y EN LOS MERCADOS MUNICIPALES; ADICIONALMENTE, PROMUEVE LA ADOPCIÓN DE ESTILOS DE VIDA SALUDABLES QUE CONTRIBUYEN A PREVENIR PROBLEMAS DE MALNUTRICIÓN Y ENFERMEDADES CRÓNICAS-METABÓLICAS EN LA POBLACIÓN DE RESPONSABILIDAD MUNICIPAL Y CAPTADA EN LAS UNIDADES METROPOLITANAS DE SALUD Y PUNTOS DE TAMIZAJE CON ENFOQUE DE ATENCIÓN PRIMARIA DE SALUD; Y, REALIZA ACCIONES EDUCATIVAS TENDIENTES A UN ESTADO NUTRICIONAL ÓPTIMO EN LA POBLACIÓN | 26.950,00 |
| | | NÚMERO DE MANIPULADORES DE ALIMENTOS (MERCADOS FERIAS Y PLATAFORMAS MUNICIPALES, COMERCIO AUTÓNOMO Y CENTROS MUNICIPALES DEL PATRONATO SAN JOSÉ) PARTICIPAN EN ACCIONES DE PROMOCIÓN DE INOCUIDAD ALIMENTARIA, BIOSEGURIDAD Y PROMOCIÓN DE ALIMENTACIÓN SALUDABLE. | LOGRAR QUE 572 MANIPULADORES DE ALIMENTOS (MERCADOS FERIAS Y PLATAFORMAS MUNICIPALES, COMERCIO AUTÓNOMO Y CENTROS MUNICIPALES DEL PATRONATO SAN JOSÉ) PARTICIPEN EN ACCIONES DE INOCUIDAD ALIMENTARIA, BIOSEGURIDAD Y PROMOCIÓN DE ALIMENTACIÓN SALUDABLE. | | | | | | |
| | | NÚMERO DE ESPACIOS (MERCADO, PLATAFORMAS MUNICIPALES Y COMERCIO AUTÓNOMO) IMPLEMENTAN LA ESTRATEGIA DE ESPACIOS SALUDABLES. | IMPLEMENTAR EN 2 ESPACIOS (MERCADOS, PLATAFORMAS Y COMERCIO AUTÓNOMO) LA ESTRATEGIA DE ESPACIOS SALUDABLES. | | | | | | |

| DEPENDENCIA EJECUTORA | OBJETIVO ESTRATEGICO | OBJETIVO OPERATIVO | INDICADOR DEL OBJETIVO | META DEL OBJETIVO | TIPO | PROGRAMA | PROYECTO | DESCRIPCIÓN PROYECTO | PRESUPUESTO 2022 |
|--|--|---|--|---|------|--------------|----------|--|---------------------|
| | CON IGUALDAD DE OPORTUNIDADES; Y CON ACCESO A SALUD, EDUCACIÓN, CULTURA Y SEGURIDAD | | NÚMERO DE MUESTRAS DE ALIMENTOS RECOLECTADAS Y ENTREGARLAS EN EL LABORATORIO DE ALIMENTOS PARA ANÁLISIS MICROBIOLÓGICO | RECOLECTAR 1040 MUESTRAS DE ALIMENTOS Y ENTREGARLAS EN EL LABORATORIO DE ALIMENTOS PARA ANÁLISIS MICROBIOLÓGICO | | SALUD AL DIA | | ESTUDIANTIL Y COMUNIDAD EDUCATIVA DE LAS INSTITUCIONES EDUCATIVAS MUNICIPALES. | |
| | | | NÚMERO DE BARRIOS QUE IMPLEMENTAN BRIGADAS BARRIALES PARA REALIZAR ACCIONES DE PREVENCIÓN DE LA MALNUTRICIÓN | IMPLEMENTAR AL MENOS EN 1 BARRIO, BRIGADAS BARRIALES PARA REALIZAR ACCIONES DE PREVENCIÓN DE LA MALNUTRICIÓN | | | | | |
| | | INCREMENTAR INTERVENCIONES DE PROMOCIÓN DE LA SALUD COMUNITARIA Y PREVENCIÓN DE PROBLEMÁTICAS PSICOSOCIALES EN LAS ADMINISTRACIONES ZONALES DEL DMQ | NÚMERO DE INTERVENCIONES DE PROMOCIÓN DE LA SALUD EJECUTADAS. | EJECUTAR 5338 INTERVENCIONES DE PROMOCIÓN DE LA SALUD | | | | | |
| | | | NÚMERO DE INTERVENCIONES PREVENTIVAS IMPLEMENTADAS EN PERSONAS IDENTIFICADAS EN SITUACIÓN DE VULNERABILIDAD. | IMPLEMENTAR 1334 INTERVENCIONES PREVENTIVAS EN PERSONAS IDENTIFICADAS EN SITUACIÓN DE VULNERABILIDAD. | | | | | |
| | | INCREMENTAR ESTRATEGIAS DE INTERVENCIÓN PARA PROMOVER EL MANEJO RESPONSABLE DE LA FAUNA URBANA | PORCENTAJE DE REQUERIMIENTOS DE INSPECCIONES Y DENUNCIAS ATENDIDAS | ATENDER EL 90% DE REQUERIMIENTOS DE INSPECCIONES Y DENUNCIAS | | | | | |
| NÚMERO DE PERSONAS CONCIENTIZADAS EN CONVIVENCIA RESPONSABLE CON LA FAUNA URBANA EN EL DMQ | CONCIENTIZAR A 1.500 PERSONAS EN CONVIVENCIA RESPONSABLE CON LA FAUNA URBANA EN EL DMQ | | | | | | | | |
| SUBTOTAL INVERSIÓN | | | | | | | | | 3.248.783,94 |
| FORTALECIMIENTO INSTITUCIONAL | | | | | | | | GASTOS ADMINISTRATIVOS | 501.438,71 |
| | | | | | | | | REMUNERACIÓN PERSONAL | 1.977.490,90 |
| SUBTOTAL GASTO CORRIENTE | | | | | | | | | 2.478.929,61 |
| SUBTOTAL | | | | | | | | | 5.727.713,55 |

| | | | | | | | | | |
|--|---|---|--|---|--|----------------------------|---|---|---|
| | ASEGURAR UNA VIDA PLENA Y JUSTA, CON IGUALDAD DE OPORTUNIDADES, Y CON ACCESO A SALUD, EDUCACIÓN, CULTURA Y SEGURIDAD. | MANTENER UNA OFERTA ARTÍSTICO Y CULTURAL FÍSICA Y/O VIRTUAL DIVERSA A SER PRESENTADA EN EL DISTRITO METROPOLITANO DE QUITO. | NÚMERO DE ACTIVIDADES ARTÍSTICAS CULTURALES PUESTAS EN ESCENA EN EL ESPACIO PÚBLICO FÍSICO Y/O VIRTUAL | LOGRAR 60 ACTIVIDADES ARTÍSTICO CULTURALES PUESTAS EN ESCENA EN EL ESPACIO PÚBLICO FÍSICO Y/O VIRTUAL. | | ARTE, CULTURA Y PATRIMONIO | AGENDA CULTURAL METROPOLITANA | CONIUNTO DE AGENDAS ARTÍSTICO CULTURALES A SER EJECUTADAS EN LOS DIVERSOS TERRITORIOS URBANOS Y RURALES DEL DISTRITO METROPOLITANO DE QUITO, SE ALIMENTA DE LOS EVENTOS PROGRAMADOS POR LAS DIFERENTES ENTIDADES E INSTANCIAS DE LA RED METROPOLITANA DE CULTURA Y ADMINISTRACIONES ZONALES, SOBRE UNA TEMÁTICA ESPECÍFICA QUE PONE EN VALOR LA MEMORIA SOCIAL Y/O CONMEMORA FECHAS CÍVICAS O FESTIVAS. | 73.000,00 |
| | | MANTENER PROCESOS CULTURALES, FORMATIVOS Y COMUNITARIOS, QUE PROMUEVAN LA PARTICIPACIÓN, LOS SENTIDOS DE APROPIACIÓN, PERTENENCIA Y/O LA ECONOMÍA DE LOS HABITANTES DE LOS DIVERSOS TERRITORIOS DEL DISTRITO METROPOLITANO DE QUITO | NÚMERO DE PROCESOS CULTURALES QUE PONGAN EN VALOR LA DIVERSIDAD CULTURAL DEL DISTRITO METROPOLITANO DE QUITO | LOGRAR 3 PROCESOS CULTURALES QUE PONGAN EN VALOR LA DIVERSIDAD CULTURAL DEL DISTRITO METROPOLITANO DE QUITO | | | TERRITORIO Y CULTURA | CONIUNTO DE ACCIONES Y ESTRATEGIAS CULTURALES QUE PROMUEVEN LA PUESTA EN VALOR DE LA MEMORIA SOCIAL Y DIVERSIDAD CULTURAL DE LOS DIFERENTES TERRITORIOS URBANOS Y RURALES DEL DISTRITO METROPOLITANO DE QUITO, A TRAVÉS DEL APOYO INSTITUCIONAL A LAS PROPUESTAS DE ACTORES, GESTORES O COMUNIDAD EN GENERAL. TENDIENTE A FORTALECER LOS PROCESOS FORMATIVOS Y DE TRANSFERENCIA DE CONOCIMIENTOS Y VIVENCIAS DE LA POBLACIÓN. | 14.000,00 |
| | PROMOVER UNA GESTIÓN INTEGRAL AMBIENTAL, DE RESIDUOS Y DE RIESGOS, RESPONSABLES Y SOSTENIBLES | INCREMENTAR LA COBERTURA VEGETAL EN EL DMQ A TRAVÉS DE PROCESOS DE RESTAURACIÓN ECOLÓGICA COMO HERRAMIENTA PARA EL MANEJO DE ECOSISTEMAS Y RECUPERACIÓN DE SERVICIOS AMBIENTALES | NÚMERO DE HAS EN PROCESOS DE RECUPERACIÓN APLICANDO PRINCIPIOS DE RESTAURACIÓN ECOLÓGICA | 5 HAS EN PROCESOS DE RECUPERACIÓN APLICANDO PRINCIPIOS DE RESTAURACIÓN ECOLÓGICA (AER PICHINCHA ATACAZO) | | PATRIMONIO NATURAL | RECUPERACIÓN, PROTECCIÓN Y MONITOREO DE LA COBERTURA VEGETAL, CON RINCIPIOS DE RESTAURACIÓN ECOLÓGICA | EL PROYECTO DA CONTINUIDAD A LOS ESFUERZOS DE RECUPERACIÓN DE LA COBERTURA VEGETAL A TRAVÉS DE PLANTACIONES FORESTALES; CON LA APLICACIÓN DE PRINCIPIOS DE RESTAURACIÓN ECOLÓGICA, CONSIDERANDO QUE EL FIN DE ESTA INTERVENCIÓN ES LA RESTAURACIÓN DE LOS SERVICIOS AMBIENTALES QUE OFRECEN LOS ECOSISTEMAS A LA POBLACIÓN DEL DMQ. ADEMÁS CONTRIBUYE CON EL COMPROMISO DE PLANTAR UN MILLÓN DE ÁRBOLES. | 15.000,00 |
| | | FORTALECER LA GESTION AMBIENTAL A NIVEL TERRITORIAL | IMPLEMENTAR EL 100% DEL PROYECTO DE BUENAS PRACTICAS AMBIEMTALES EN LAS ADMINISTRACIONES ZONALES | AL 2022 EL 100% DEL PROYECTO DE BUENAS PRACTICAS AMBIENTALES IMPLEMENTADO | | | CORRESPONSABILIDAD CIUDADANA | BUENAS PRACTICAS AMBIENTALES EN EL DMQ | EL PROYECTO TIENE COMO PROPÓSITO MANTENER UNA INTERVENCIÓN PERMANENTE DE BUENAS PRÁCTICAS AMBIENTALES EN DISTINTOS SECTORES DEL DMQ, QUE PERMITAN IMPLEMENTAR POLÍTICAS DE RECICLAJE INCLUSIVO, CONSUMO RESPONSABLE Y CORRESPONSABILIDAD CIUDADANA, A TRAVÉS DE CAMPAÑAS DE EDUCOMUNICACIÓN Y SENSIBILIZACIÓN AMBIENTAL |

| DEPENDENCIA EJECUTORA | OBJETIVO ESTRATEGICO | OBJETIVO OPERATIVO | INDICADOR DEL OBJETIVO | META DEL OBJETIVO | TIPO | PROGRAMA | PROYECTO | DESCRIPCIÓN PROYECTO | PRESUPUESTO 2022 | |
|---|---|---|---|--|-----------|--|--|--|---|--------------|
| ADMINISTRACIÓN ZONAL VALLE DE LOS CHILLOS | IMPULSAR LA PRODUCTIVIDAD Y COMPETITIVIDAD PARA UN CRECIMIENTO ECONÓMICO, INCLUSIVO Y CON RESPONSABILIDAD SOCIAL | INCREMENTAR EL NÚMERO DE BENEFICIARIOS DE LAS ACCIONES DE FOMENTO PRODUCTIVO INTEGRAL EN LAS ADMINISTRACIONES ZONALES | NÚMERO DE BENEFICIARIOS DE LAS ACCIONES DE FOMENTO PRODUCTIVO INTEGRAL EN LAS ADMINISTRACIONES ZONALES | OBTENER 1.100 BENEFICIARIOS DE LAS ACCIONES DE FOMENTO PRODUCTIVO INTEGRAL EN LAS ADMINISTRACIONES ZONALES DEL DMQ. | INVERSION | PRODUCTIVIDAD SOSTENIBLE | FOMENTO PRODUCTIVO TERRITORIAL | FORTALECER EL TEJIDO PRODUCTIVO TERRITORIAL A TRAVÉS DEL DESARROLLO ECONÓMICO LOCAL, LOGRANDO EL MEJORAMIENTO DE CAPACIDADES TÉCNICAS APROVECHANDO LAS POTENCIALIDADES DE CADA ZONA DEL DISTRITO METROPOLITANO DE QUITO. | 28.000,00 | |
| | ASEGURAR UNA VIDA PLENA Y JUSTA, CON IGUALDAD DE OPORTUNIDADES; Y CON ACCESO A SALUD, EDUCACIÓN, CULTURA Y SEGURIDAD. | INCREMENTAR LA COHESIÓN SOCIAL Y SOLIDARIDAD DE LOS CIUDADANOS DEL TERRITORIO | NÚMERO DE ACTIVIDADES DESARROLLADAS PARA LA PREVENCIÓN Y CONVIVENCIA CIUDADANA EN EL TERRITORIO | DESARROLLAR 76 ACTIVIDADES PARA LA PREVENCIÓN Y CONVIVENCIA CIUDADANA EN EL TERRITORIO | | QUITO SIN MIEDO | PREVENCIÓN SITUACIONAL Y CONVIVENCIA PACÍFICA | GENERAR ESPACIOS DE INTERACCIÓN EN LOS QUE LA COMUNIDAD COMPARTA Y SE APROPIEN DE LOS ESPACIOS PÚBLICOS DE SU BARRIO A TRAVÉS DE LA EJECUCIÓN DE ACTIVIDADES QUE PROPENDAN A INCREMENTAR LA COHESIÓN SOCIAL. | 13.500,00 | |
| | PROMOVER UNA GESTIÓN INTEGRAL AMBIENTAL, DE RESIDUOS Y DE RIESGOS, RESPONSABLES Y SUSTENTABLES | REDUCIR LOS DAÑOS A BIENES E INFRAESTRUCTURA ANTE EVENTOS ADVERSOS, EMERGENCIAS Y DESASTRES PROVOCADOS POR FENÓMENOS NATURALES EN EL TERRITORIO | NÚMEROS DE INFORMES DE ANÁLISIS DE RIEGOS EN EL TERRITORIO | LEVANTAR 20 INFORMES DE ANÁLISIS DE RIEGOS EN EL TERRITORIO | | GESTIÓN DE RIESGOS | ANÁLISIS DE RIESGOS NATURALES Y ANTRÓPICOS EN EL DMQ | LEVANTAR INFORMACIÓN IN SITU SOBRE LOS RIESGOS NATURALES Y ANTRÓPICOS Y EXPOSICIÓN DE LA POBLACIÓN A LOS MISMOS. | EJECUTAR TRABAJOS MENORES EN EL TERRITORIO PARA MITIGACIÓN DE RIESGOS CON EL APOORTE DE LA COMUNIDAD Y LA ADMINISTRACIÓN ZONAL. | 9.620,70 |
| | | | NÚMERO DE ACCIONES EN TERRITORIO PARA MITIGACIÓN DE RIESGOS MENORES | EJECUTAR 22 ACCIONES EN TERRITORIO PARA MITIGACIÓN DE RIESGOS MENORES | | | | REDUCCIÓN DE RIESGOS DE DESASTRES EN EL DMQ | | |
| | | | PORCENTAJE DE EMERGENCIAS ATENDIDAS EN EL TERRITORIO | ATENDER EL 100% DE LAS EMERGENCIAS REPORTADAS POR COE-M EN EL TERRITORIO | | | | ATENCIÓN DE EMERGENCIAS EN EL DMQ | | |
| | CONSOLIDAR COMUNIDADES Y BARRIOS SOSTENIBLES, INCLUSIVOS Y RESILIENTES, QUE CUENTEN CON SERVICIOS Y UN HÁBITAT DE CALIDAD | MANTENER LA EJECUCIÓN DE OBRAS DE INFRAESTRUCTURA VIAL, RECREATIVA, DEPORTIVA Y DE EQUIPAMIENTO PARA LA CIUDADANÍA. | PORCENTAJE DE EJECUCIÓN DE LAS OBRAS DE INTERVENCIÓN TERRITORIAL IMPLEMENTADAS | EJECUTAR AL 100% LAS OBRAS DE INTERVENCIÓN TERRITORIAL | | CORRESPONSABILIDAD CIUDADANA | INFRAESTRUCTURA COMUNITARIA | EJECUTAR OBRAS PÚBLICAS DE INFRAESTRUCTURA DE ACUERDO A LAS SOLICITUDES REALIZADAS POR LA COMUNIDAD ORIENTADAS A LA MEJORA DE LA CALIDAD DE VIDA DE LA POBLACIÓN | 901.954,36 | |
| | | | PORCENTAJE DE EJECUCIÓN DE LAS OBRAS PRIORIZADAS PARA LA CIUDADANÍA | EJECUTAR AL 100% LAS OBRAS PRIORIZADAS PARA LA CIUDADANÍA | | | | PRESUPUESTOS PARTICIPATIVOS | EJECUTAR OBRAS PÚBLICAS EN RESPUESTA A LAS SOLICITUDES PLANTEADAS POR LA COMUNIDAD Y PROIORIZADAS EN PROCESOS DE PARTICIPACIÓN CIUDADANA | 1.925.203,68 |
| | ASEGURAR UNA VIDA PLENA Y JUSTA, CON IGUALDAD DE OPORTUNIDADES; Y CON ACCESO A SALUD, EDUCACIÓN, CULTURA Y SEGURIDAD | MANTENER LA EJECUCIÓN DE MECANISMOS DE PARTICIPACIÓN CIUDADANA | NÚMERO DE CIUDADANOS INVOLUCRADOS EN PROCESOS DE CAPACITACIÓN | BENEFICIAR A 24.000 CIUDADANOS A TRAVÉS DE PROCESOS DE CAPACITACIÓN | | FORTALECIMIENTO DE LA GOBERNANZA DEMOCRÁTICA | SOMOS QUITO | OFERTAR SERVICIOS DE FORTALECIMIENTO DE CAPACIDADES PARA NIÑOS, JÓVENES, ADULTOS Y ADULTOS MAYORES PARA EL BUEN USO DEL TIEMPO LIBRE Y CONSTRUCCIÓN DE MEMORIA E IDENTIDAD CULTURAL, FOMENTANDO ADEMÁS LA PRÁCTICA DE LA SOLIDARIDAD, EL RESPETO, LA CREATIVIDAD, LA CONVIVENCIA Y EL CUIDADO MUTUO DE LAS FAMILIAS Y LAS COMUNIDADES DEL DISTRITO METROPOLITANO DE QUITO. | 40.500,00 | |
| | | | NÚMERO DE NIÑOS Y NIÑAS EN QUE SE BENEFICIAN DE PROGRAMAS DE DESARROLLO RECREACIONAL INFANTIL EN TERRITORIO | BENEFICIAR A 1.800 NIÑOS Y NIÑAS EN PROGRAMAS DE DESARROLLO RECREACIONAL INFANTIL EN TERRITORIO | | | | COLONIAS VACACIONALES | CREAR ESPACIOS DE PARTICIPACIÓN CIUDADANA EN LA QUE EL VOLUNTARIADO SE INVOLUCRA DE MANERA SOLIDARIA Y PERMITE QUE LOS NIÑOS, NIÑAS, ADOLESCENTES Y JÓVENES PUEDAN EJERCER SU DERECHO A LA RECREACIÓN MEDIANTE EXPERIENCIAS Y JUEGOS LÚDICOS TRADICIONALES QUE PROMUEVEN EN LA POBLACIÓN INFANTIL LOS VALORES SOCIALES COMO LA SOLIDARIDAD, EL RESPETO, EL TRABAJO EN EQUIPO, EL COMPROMISO, LA HONESTIDAD, EL CUIDADO DEL AMBIENTE Y DE TODOS LOS SERES HUMANOS QUE LO HABITAN ESTIMULANDO EL CONOCIMIENTO Y EJERCICIO DE LOS DERECHOS HUMANOS DESDE ETAPAS TEMPRANAS DEL CICLO DE VIDA. | 45.000,00 |
| | | | NÚMERO DE MECANISMOS DE PARTICIPACIÓN CIUDADANA PROMOVIDOS EN TERRITORIO | PROMOVER 3 MECANISMOS DE PARTICIPACIÓN CIUDADANA EN TERRITORIO | | | | SISTEMA DE PARTICIPACIÓN CIUDADANA | EJECUTAR ACCIONES PARA LA TRANSVERSALIZACIÓN DEL SISTEMA DE PARTICIPACIÓN CIUDADANA ENTRE TODAS LAS DEPENDENCIAS MUNICIPALES PARA QUE SE INCLuyan PROCESOS PARTICIPATIVOS EN TODAS LAS FASES DE LA POLÍTICA PÚBLICA Y DEL SERVICIO OFERTADO A LA CIUDADANÍA, ASÍ COMO ACCIONES QUE PERMITAN DAR ACOMPAÑAMIENTO A LA IMPLEMENTACIÓN DE LOS MECANISMOS DE PARTICIPACIÓN CIUDADANA. | 20.000,00 |
| | | | NÚMERO DE PARTICIPANTES VOLUNTARIOS EN PROGRAMAS DE ORGANIZACIÓN SOCIAL Y COMUNITARIA IMPLEMENTADOS EN TERRITORIO | VINCULAR A 550 PARTICIPANTES VOLUNTARIOS EN PROGRAMAS DE ORGANIZACIÓN SOCIAL Y COMUNITARIA IMPLEMENTADOS EN TERRITORIO | | | | VOLUNTARIADO "QUITO ACCIÓN" | INVOLUCRAR Y GENERAR CORRESPONSABILIDAD DE LOS CIUDADANOS, PROMOVIENDO TODA INICIATIVA DE VOLUNTARIADO Y ACCIÓN SOCIAL COMO UNA FORMA LIBRE DE PARTICIPACIÓN CIUDADANA. | 15.000,00 |
| | MANTENER LA PARTICIPACIÓN CIUDADANA ACTIVA PARA EL FORTALECIMIENTO DEL SISTEMA DE PROTECCIÓN INTEGRAL DEL DMQ. | NÚMERO DE CIUDADANOS INVOLUCRADOS EN ACCIONES DE INCLUSIÓN SOCIAL Y PROMOCIÓN DE DERECHOS | INVOLUCRAR A 2.000 CIUDADANOS EN ACCIONES DE INCLUSIÓN SOCIAL Y PROMOCIÓN DE DERECHOS | PROMOCIÓN DE DERECHOS | | PROMOCIÓN DE DERECHOS DE GRUPOS DE ATENCIÓN PRIORITARIA Y EN SITUACIÓN DE VULNERABILIDAD | A TRAVÉS DE LA SENSIBILIZACIÓN INCIDIR EN EL CAMBIO DE IMAGINARIOS Y ACTITUDES DE LOS CIUDADANOS MEDIANTE PROCESOS DE CAPACITACIÓN E INDUCCIÓN EN TEMAS DE DERECHOS PARA FAVORECER LA REDUCCIÓN PROGRESIVA DE CUALQUIER TIPO DE DISCRIMINACIÓN Y EXCLUSIÓN HACIA LA POBLACIÓN EN SITUACIÓN DE VULNERABILIDAD Y/O RIESGO, CON ÉNFASIS EN LOS GRUPOS DE ATENCIÓN PRIORITARIA | 15.843,75 | | |

| DEPENDENCIA EJECUTORA | OBJETIVO ESTRATEGICO | OBJETIVO OPERATIVO | INDICADOR DEL OBJETIVO | META DEL OBJETIVO | TIPO | PROGRAMA | PROYECTO | DESCRIPCIÓN PROYECTO | PRESUPUESTO 2022 | |
|--|--|--|---|--|---|----------------------------------|--|--|------------------------|--------------|
| ASEGURAR UNA VIDA PLENA Y JUSTA, CON IGUALDAD DE OPORTUNIDADES; Y CON ACCESO A SALUD, EDUCACIÓN, CULTURA Y SEGURIDAD | MANTENER ACCIONES DE INOCUIDAD ALIMENTARIA, PROMOCION DE NUTRICIÓN Y ALIMENTACIÓN SALUDABLE POR CICLOS DE VIDA, MEDIANTE CAPACITACIONES, VISITAS TÉCNICAS Y TOMA DE MUESTRAS DE ALIMENTOS. | NÚMERO DE PERSONAS DE LAS INSTITUCIONES EDUCATIVAS MUNICIPALES QUE PARTICIPAN EN ACCIONES INOCUIDAD ALIMENTARIA, PROMOCIÓN DE ALIMENTACIÓN SALUDABLE Y PREVENCIÓN DE LA MALNUTRICIÓN | NÚMERO DE PERSONAS DE LAS INSTITUCIONES EDUCATIVAS MUNICIPALES QUE PARTICIPAN EN ACCIONES INOCUIDAD ALIMENTARIA, PROMOCIÓN DE ALIMENTACIÓN SALUDABLE Y PREVENCIÓN DE LA MALNUTRICIÓN | LOGRAR QUE 400 PERSONAS DE LAS INSTITUCIONES EDUCATIVAS MUNICIPALES PARTICIPEN EN ACCIONES DE INOCUIDAD ALIMENTARIA, PROMOCIÓN DE ALIMENTACIÓN SALUDABLE Y PREVENCIÓN DE LA MALNUTRICIÓN | SEGURIDAD ALIMENTARIA Y NUTRICIÓN | SALUD AL DÍA | | IMPLEMENTA ACCIONES DE SEGURIDAD ALIMENTARIA, PROMOCIÓN DE NUTRICIÓN Y ALIMENTACIÓN SALUDABLE POR CICLO DE VIDA EN LA POBLACIÓN RESPONSABLE MUNICIPAL Y VULNERABLE DE QUITO, MEJORANDO EL ESTADO NUTRICIONAL DE LA COMUNIDAD EDUCATIVA DE LAS 20 INSTITUCIONES EDUCATIVAS MUNICIPALES; FORTALECE LA SEGURIDAD DE LOS ALIMENTOS QUE SE EXPENDEN EN LOS MERCADOS, FERIAS Y PLATAFORMAS MUNICIPALES; Y EN COMERCIANTES REGULARIZADOS EN EL ESPACIO PÚBLICO DEL DMQ. DETERMINA EL NIVEL DE CUMPLIMIENTO MICROBIOLÓGICO DE LOS ALIMENTOS PREPARADOS, ALIMENTOS CRUDOS Y LÁCTEOS QUE SE EXPENDEN EN EL ESPACIO PÚBLICO Y EN LOS MERCADOS MUNICIPALES; ADICIONALMENTE, PROMUEVE LA ADOPCIÓN DE ESTILOS DE VIDA SALUDABLES QUE CONTRIBUYEN A PREVENIR PROBLEMAS DE MALNUTRICIÓN Y ENFERMEDADES CRÓNICO-METABÓLICAS EN POBLACIÓN DE RESPONSABILIDAD MUNICIPAL Y CAPTADA EN LAS UNIDADES METROPOLITANAS DE SALUD Y PUNTOS DE TAMIZAJE CON ENFOQUE DE ATENCIÓN PRIMARIA DE SALUD; Y, REALIZA ACCIONES EDUCATIVAS TENDIENTES A UN ESTADO NUTRICIONAL ÓPTIMO EN LA POBLACIÓN ESTUDIANTIL Y COMUNIDAD EDUCATIVA DE LAS INSTITUCIONES EDUCATIVAS MUNICIPALES. | 26.950,00 | |
| | | | NÚMERO DE MANIPULADORES DE ALIMENTOS (MERCADOS FERIAS Y PLATAFORMAS MUNICIPALES, COMERCIO AUTÓNOMO Y CENTROS MUNICIPALES DEL PATRONATO SAN JOSÉ) PARTICIPAN EN ACCIONES DE PROMOCIÓN DE INOCUIDAD ALIMENTARIA, BIOSEGURIDAD Y PROMOCIÓN DE ALIMENTACIÓN SALUDABLE | LOGRAR QUE 214 MANIPULADORES DE ALIMENTOS (MERCADOS FERIAS Y PLATAFORMAS MUNICIPALES, COMERCIO AUTÓNOMO Y CENTROS MUNICIPALES DEL PATRONATO SAN JOSÉ) PARTICIPEN EN ACCIONES DE INOCUIDAD ALIMENTARIA, BIOSEGURIDAD Y PROMOCIÓN DE ALIMENTACIÓN SALUDABLE. | | | | | | |
| | | | NÚMERO DE ESPACIOS (MERCADO, PLATAFORMAS MUNICIPALES Y COMERCIO AUTÓNOMO) LA IMPLEMENTAN LA ESTRATEGIA DE ESPACIOS SALUDABLES | IMPLEMENTAR EN 2 ESPACIOS (MERCADOS, PLATAFORMAS Y COMERCIO AUTÓNOMO) LA ESTRATEGIA DE ESPACIOS SALUDABLES | | | | | | |
| | | | NÚMERO DE MUESTRAS DE ALIMENTOS RECOLECTADAS Y ENTREGARLAS EN EL LABORATORIO DE ALIMENTOS PARA ANÁLISIS MICROBIOLÓGICO | RECOLECTAR 514 MUESTRAS DE ALIMENTOS Y ENTREGARLAS EN EL LABORATORIO DE ALIMENTOS PARA ANÁLISIS MICROBIOLÓGICO | | | | | | |
| | | | NÚMERO DE BARRIOS QUE IMPLEMENTAN BRIGADAS BARRIALES PARA REALIZAR ACCIONES DE PREVENCIÓN DE LA MALNUTRICIÓN | IMPLEMENTAR AL MENOS EN 1 BARRIO, BRIGADAS BARRIALES PARA REALIZAR ACCIONES DE PREVENCIÓN DE LA MALNUTRICIÓN | | | | | | |
| | | INCREMENTAR INTERVENCIONES DE PROMOCIÓN DE LA SALUD COMUNITARIA Y PREVENCIÓN DE PROBLEMATICAS PSICOSOCIALES EN LAS ADMINISTRACIONES ZONALES DEL DMQ | NÚMERO DE INTERVENCIONES DE PROMOCIÓN DE LA SALUD EJECUTADAS. | EJECUTAR 538 INTERVENCIONES DE PROMOCIÓN DE LA SALUD | SISTEMA INTEGRAL DE PROMOCIÓN DE LA SALUD | | DEFINICIÓN DE ACCIONES DE PROMOCIÓN DE LA SALUD, DIRIGIDAS A LA POBLACIÓN DE INSTITUCIONES EDUCATIVAS MUNICIPALES, LÍDERES COMUNITARIOS Y ADULTOS MAYORES, CON LA FINALIDAD DE INFORMARLOS, CAPACITARLOS Y EDUCARLOS EN TEMAS DE SALUD MENTAL, SALUD SEXUAL Y SALUD REPRODUCTIVA, REFORZANDO LA PARTICIPACIÓN COMUNITARIA, A FIN DE PROMOVER HÁBITOS Y PRÁCTICAS SALUDABLES PARA FOMENTAR FACTORES PROTECTORES CON UN COMPONENTE DE INFORMACIÓN GENERAL A LA POBLACIÓN DEL DMQ. | 13.440,00 | | |
| | | | NÚMERO DE INTERVENCIONES PREVENTIVAS IMPLEMENTADAS EN PERSONAS IDENTIFICADAS EN SITUACIÓN DE VULNERABILIDAD. | IMPLEMENTAR 1334 INTERVENCIONES PREVENTIVAS EN PERSONAS IDENTIFICADAS EN SITUACIÓN DE VULNERABILIDAD. | | | | | | |
| | | INCREMENTAR ESTRATEGIAS DE INTERVENCIÓN PARA PROMOVER EL MANEJO RESPONSABLE DE LA FAUNA URBANA | PORCENTAJE DE REQUERIMIENTOS DE INSPECCIONES Y DENUNCIAS ATENDIDAS | ATENDER EL 90% DE REQUERIMIENTOS DE INSPECCIONES Y DENUNCIAS | FAUNA URBANA | MANEJO DE FAUNA URBANA EN EL DMQ | REALIZAR ACTIVIDADES DE PROMOCIÓN Y PREVENCIÓN RELACIONADAS A LA REGULACIÓN, PROTECCIÓN Y CONTROL DE LA FAUNA URBANA; A TRAVÉS DE ESTRATEGIAS DE ESTERILIZACIÓN GRATUITA DE PERROS Y GATOS; CAMPAÑAS EN TEMAS DE CONVIVENCIA RESPONSABLE CON FAUNA URBANA; ATENCIÓN ANIMALES EN SITUACIÓN VULNERABLE; ADOPCIÓN DE ANIMALES DE COMPAÑÍA; IDENTIFICACIÓN Y REGISTRO DE ANIMALES DE COMPAÑÍA; ANIMALES EN SITUACIÓN DE PLAGA EN ESPACIO PÚBLICO; Y ESTABLECIMIENTO DE LA RED METROPOLITANA DE FAUNA URBANA (GREMIOS VETERINARIOS, UNIVERSIDADES Y ORGANIZACIONES DE LA SOCIEDAD CIVIL). | | | |
| | | | NÚMERO DE PERSONAS CONCIENTIZADAS EN CONVIVENCIA RESPONSABLE CON LA FAUNA URBANA EN EL DMQ | CONCIENTIZAR A 1.500 PERSONAS EN CONVIVENCIA RESPONSABLE CON LA FAUNA URBANA EN EL DMQ | | | | | | |
| | | SUBTOTAL INVERSIÓN | | | | | | | | |
| FORTALECIMIENTO INSTITUCIONAL | | | | | | | | | GASTOS ADMINISTRATIVOS | 700.728,22 |
| SUBTOTAL GASTO CORRIENTE | | | | | | | | | REMUNERACIÓN PERSONAL | 2.034.667,51 |
| SUBTOTAL | | | | | | | | | 2.735.395,73 | |
| SUBTOTAL | | | | | | | | | 5.892.408,22 | |

| | | | | | | | |
|---|---|--|---|----------------------------|--|--|-----------|
| ASEGURAR UNA VIDA PLENA Y JUSTA, CON IGUALDAD DE OPORTUNIDADES; Y CON ACCESO A SALUD, EDUCACIÓN, CULTURA Y SEGURIDAD. | MANTENER UNA OFERTA ARTÍSTICO Y CULTURAL FÍSICA Y/O VIRTUAL DIVERSA A SER PRESENTADA EN EL DISTRITO METROPOLITANO DE QUITO. | NÚMERO DE ACTIVIDADES ARTÍSTICAS CULTURALES PUESTAS EN ESCENA EN EL ESPACIO PÚBLICO FÍSICO Y/O VIRTUAL | LOGRAR 60 ACTIVIDADES ARTÍSTICO CULTURALES PUESTAS EN ESCENA EN EL ESPACIO PÚBLICO FÍSICO Y/O VIRTUAL. | ARTE, CULTURA Y PATRIMONIO | AGENDA CULTURAL METROPOLITANA | CONIUNTO DE AGENDAS ARTÍSTICO CULTURALES A SER EJECUTADAS EN LOS DIVERSOS TERRITORIOS URBANOS Y RURALES DEL DISTRITO METROPOLITANO DE QUITO, SE ALIMENTA DE LOS EVENTOS PROGRAMADOS POR LAS DIFERENTES ENTIDADES E INSTANCIAS DE LA RED METROPOLITANA DE CULTURA Y ADMINISTRACIONES ZONALES, SOBRE UNA TEMÁTICA ESPECIFICA QUE PONE EN VALOR LA MEMORIA SOCIAL Y/O CONMEMORA FECHAS CIVICAS O FESTIVAS. | 25.000,00 |
| | MANTENER PROCESOS CULTURALES, FORMATIVOS Y COMUNITARIOS, QUE PROMUEVAN LA PARTICIPACIÓN, LOS SENTIDOS DE APROPIACIÓN, PERTENENCIA Y/O LA ECONOMÍA DE LOS HABITANTES DE LOS DIVERSOS TERRITORIOS DEL DISTRITO METROPOLITANO DE QUITO | NÚMERO DE PROCESOS CULTURALES QUE PONGAN EN VALOR LA DIVERSIDAD CULTURAL DEL DISTRITO METROPOLITANO DE QUITO | LOGRAR 3 PROCESOS CULTURALES QUE PONGAN EN VALOR LA DIVERSIDAD CULTURAL DEL DISTRITO METROPOLITANO DE QUITO | | TERRITORIO Y CULTURA | CONIUNTO DE ACCIONES Y ESTRATEGIAS CULTURALES QUE PROMUEVEN LA PUESTA EN VALOR DE LA MEMORIA SOCIAL Y DIVERSIDAD CULTURAL DE LOS DIFERENTES TERRITORIOS URBANOS Y RURALES DEL DISTRITO METROPOLITANO DE QUITO, A TRAVÉS DEL APOYO INSTITUCIONAL A LAS PROIECTAS DE ACTORES, GESTORES O CUMUNIDAD EN GENERAL. TENDIENTE A FORTALECER LOS PROCESOS FORMATIVOS Y DE TRANSFERENCIA DE CONOCIMIENTOS Y VIVENCIAS DE LA POBLACIÓN. | 10.000,00 |
| PROMOVER UNA GESTIÓN INTEGRAL AMBIENTAL, DE RESIDUOS Y DE | INCREMENTAR LA COBERTURA VEGETAL EN EL DMQ A TRAVÉS DE PROCESOS DE RESTAURACIÓN ECOLÓGICA COMO HERRAMIENTA PARA EL MANEJO DE ECOSISTEMAS Y RECUPERACIÓN DE SERVICIOS AMBIENTALES | NÚMERO DE HAS EN PROCESOS DE RECUPERACIÓN APLICANDO PRINCIPIOS DE RESTAURACIÓN ECOLÓGICA | 20 HAS EN PROCESOS DE RECUPERACIÓN APLICANDO PRINCIPIOS DE RESTAURACIÓN ECOLÓGICA (AIER PICHINCHA ATACAZO) | PATRIMONIO NATURAL | RECUPERACIÓN, PROTECCIÓN Y MONITOREO DE LA COBERTURA VEGETAL, CON RPNCIPOS DE RESTAURACIÓN ECOLÓGICA | EL PROYECTO DA CONTINUIDAD A LOS ESFUERZOS DE RECUPERACIÓN DE LA COBERTURA VEGETAL A TRAVÉS DE PLANTACIONES FORESTALES; CON LA APLICACIÓN DE PRINCIPIOS DE RESTAURACIÓN ECOLÓGICA, CONSIDERANDO QUE EL FIN DE ESTA INTERVENCIÓN ES LA RESTAURACIÓN DE LOS SERVICIOS AMBIENTALES QUE OFRECEN LOS ECOSISTEMAS A LA POBLACIÓN DEL DMQ; ADEMÁS CONTRIBUYE CON EL COMPROMISO DE PLANTAR UN MILLÓN DE ÁRBOLES. | 15.000,00 |

| DEPENDENCIA EJECUTORA | OBJETIVO ESTRATEGICO | OBJETIVO OPERATIVO | INDICADOR DEL OBJETIVO | META DEL OBJETIVO | TIPO | PROGRAMA | PROYECTO | DESCRIPCIÓN PROYECTO | PRESUPUESTO 2022 |
|---|---|---|--|---|-----------|--|---|---|----------------------------------|
| ADMINISTRACIÓN ZONAL EUGENIO ESPEJO (NORTE) | RIESGOS, RESPONSABLES Y SOSTENIBLES | FORTALECER LA GESTION AMBIENTAL A NIVEL TERRITORIAL | IMPLEMENTAR EL 100% DEL PROYECTO DE BUENAS PRACTICAS AMBIENTALES EN LAS ADMINISTRACIONES ZONALES | AL 2022 EL 100% DEL PROYECTO DE BUENAS PRACTICAS AMBIENTALES IMPLEMENTADO | INVERSION | CORRESPONSABILIDAD CIUDADANA | BUENAS PRACTICAS AMBIENTALES EN EL DMQ | EL PROYECTO TIENE COMO PROPÓSITO MANTENER UNA INTERVENCIÓN PERMANENTE DE BUENAS PRÁCTICAS AMBIENTALES EN DISTINTOS SECTORES DEL DMQ, QUE PERMITAN IMPLEMENTAR POLÍTICAS DE RECICLAJE INCLUSIVO, CONSUMO RESPONSABLE Y CORRESPONSABILIDAD CIUDADANA, A TRAVÉS DE CAMPAÑAS DE EDUCOMUNICACIÓN Y SENSIBILIZACIÓN AMBIENTAL | |
| | IMPULSAR LA PRODUCTIVIDAD Y COMPETITIVIDAD PARA UN CRECIMIENTO ECONÓMICO, INCLUSIVO Y CON | INCREMENTAR EL NÚMERO DE BENEFICIARIOS DE LAS ACCIONES DE FOMENTO PRODUCTIVO INTEGRAL EN LAS ADMINISTRACIONES ZONALES | NÚMERO DE BENEFICIARIOS DE LAS ACCIONES DE FOMENTO PRODUCTIVO INTEGRAL EN LAS ADMINISTRACIONES ZONALES | OBTENER 1.500 BENEFICIARIOS DE LAS ACCIONES DE FOMENTO PRODUCTIVO INTEGRAL EN LAS ADMINISTRACIONES ZONALES DEL DMQ. | | PRODUCTIVIDAD SOSTENIBLE | FOMENTO PRODUCTIVO TERRITORIAL | FORTALECER EL TEJIDO PRODUCTIVO TERRITORIAL A TRAVÉS DEL DESARROLLO ECONÓMICO LOCAL, LOGRANDO EL MEJORAMIENTO DE CAPACIDADES TÉCNICAS APROVECHANDO LAS POTENCIALIDADES DE CADA ZONA DEL DISTRITO METROPOLITANO DE QUITO. | 36.000,00 |
| | ASEGURAR UNA VIDA PLENA Y JUSTA, CON IGUALDAD DE OPORTUNIDADES; Y CON ACCESO A SALUD, EDUCACIÓN, CULTURA Y SEGURIDAD. | INCREMENTAR LA COHESIÓN SOCIAL Y SOLIDARIDAD DE LOS CIUDADANOS DEL TERRITORIO | NÚMERO DE ACTIVIDADES DESARROLLADAS PARA LA PREVENCIÓN Y CONVIVENCIA CIUDADANA EN EL TERRITORIO | DESARROLLAR 76 ACTIVIDADES PARA LA PREVENCIÓN Y CONVIVENCIA CIUDADANA EN EL TERRITORIO | | QUITO SIN MIEDO | PREVENCIÓN SITUACIONAL Y CONVIVENCIA PACÍFICA | GENERAR ESPACIOS DE INTERACCIÓN EN LOS QUE LA COMUNIDAD COMPARTA Y SE APROPIEN DE LOS ESPACIOS PÚBLICOS DE SU BARRIO A TRAVÉS DE LA EJECUCIÓN DE ACTIVIDADES QUE PROPENDAN A INCREMENTAR LA COHESIÓN SOCIAL. | 6.500,00 |
| | PROMOVER UNA GESTIÓN INTEGRAL AMBIENTAL, DE RESIDUOS Y DE RIESGOS, RESPONSABLES Y SUSTENTABLES | REDUCIR LOS DAÑOS A BIENES E INFRAESTRUCTURA ANTE EVENTOS ADVERSOS, EMERGENCIAS Y DESASTRES PROVOCADOS POR FENÓMENOS NATURALES EN EL TERRITORIO | NÚMERO DE INFORMES DE ANÁLISIS DE RIESGOS EN EL TERRITORIO NÚMERO DE ACCIONES EN TERRITORIO PARA MITIGACIÓN DE RIESGOS MENORES PORCENTAJE DE EMERGENCIAS REPORTADAS EN EL TERRITORIO | LEVANTAR 20 INFORMES DE ANÁLISIS DE RIESGOS EN EL TERRITORIO EJECUTAR 22 ACCIONES EN TERRITORIO PARA MITIGACIÓN DE RIESGOS MENORES ATENDER EL 100% DE LAS EMERGENCIAS REPORTADAS POR COE-M EN EL TERRITORIO | | GESTIÓN DE RIESGOS | ANÁLISIS DE RIESGOS NATURALES Y ANTRÓPICOS EN EL DMQ REDUCCIÓN DE RIESGOS DE DESASTRES EN EL DMQ ATENCIÓN DE EMERGENCIAS EN EL DMQ | LEVANTAR INFORMACIÓN IN SITU SOBRE LOS RIESGOS NATURALES Y ANTRÓPICOS Y EXPOSICIÓN DE LA POBLACIÓN A LOS MISMOS. EJECUTAR TRABAJOS MENORES EN EL TERRITORIO PARA MITIGACIÓN DE RIESGOS CON EL APOORTE DE LA COMUNIDAD Y LA ADMINISTRACIÓN ZONAL. ATENDER ADECUADA Y OPORTUNAMENTE LAS EMERGENCIAS ACTIVADAS POR EL COE METROPOLITANO, EVALUANDO LAS NECESIDADES Y GESTIONANDO LA ACTIVACIÓN DE RECURSOS MUNICIPALES DENTRO DEL SISTEMA INTEGRADO DE GESTIÓN DE RIESGOS. | 16.372,55 |
| | CONSOLIDAR COMUNIDADES Y BARRIOS SOSTENIBLES, INCLUSIVOS Y RESILIENTES, QUE CUENTEN CON SERVICIOS Y UN HÁBITAT DE CALIDAD | MANTENER LA EJECUCIÓN DE OBRAS DE INFRAESTRUCTURA VIAL, RECREATIVA, DEPORTIVA Y DE EQUIPAMIENTO PARA LA CIUDADANÍA. | PORCENTAJE DE EJECUCIÓN DE LAS OBRAS DE INTERVENCIÓN TERRITORIAL IMPLEMENTADAS PORCENTAJE DE EJECUCIÓN DE LAS OBRAS PRIORIZADAS PARA LA CIUDADANÍA | EJECUTAR AL 100% LAS OBRAS DE INTERVENCIÓN TERRITORIAL EJECUTAR AL 100% LAS OBRAS PRIORIZADAS PARA LA CIUDADANÍA | | CORRESPONSABILIDAD CIUDADANA | INFRAESTRUCTURA COMUNITARIA PRESUPUESTOS PARTICIPATIVOS | EJECUTAR OBRAS PÚBLICAS DE INFRAESTRUCTURA DE ACUERDO A LAS SOLICITUDES REALIZADAS POR LA COMUNIDAD ORIENTADAS A LA MEJORA DE LA CALIDAD DE VIDA DE LA POBLACIÓN EJECUTAR OBRAS PÚBLICAS EN RESPUESTA A LAS SOLICITUDES PLANTEADAS POR LA COMUNIDAD Y PROIORIZADAS EN PROCESOS DE PARTICIPACIÓN CIUDADANA | 1.458.580,00 3.293.334,59 |
| | ASEGURAR UNA VIDA PLENA Y JUSTA, CON IGUALDAD DE OPORTUNIDADES; Y CON ACCESO A SALUD, EDUCACIÓN, CULTURA Y SEGURIDAD | MANTENER LA EJECUCIÓN DE MECANISMOS DE PARTICIPACIÓN CIUDADANA | NÚMERO DE CIUDADANOS INVOLUCRADOS EN PROCESOS DE CAPACITACIÓN NÚMERO DE NIÑOS Y NIÑAS EN QUE SE BENEFICIAN DE PROGRAMAS DE DESARROLLO RECREACIONAL INFANTIL EN TERRITORIO | BENEFICIAR A 24.500 CIUDADANOS A TRAVÉS DE PROCESOS DE CAPACITACIÓN BENEFICIAR A 1.400 NIÑOS Y NIÑAS EN PROGRAMAS DE DESARROLLO RECREACIONAL INFANTIL EN TERRITORIO | | SOMOS QUITO COLONIAS VACACIONALES | OFERTAR SERVICIOS DE FORTALECIMIENTO DE CAPACIDADES PARA NIÑOS, JÓVENES, ADULTOS Y ADULTOS MAYORES PARA EL BUEN USO DEL TIEMPO LIBRE Y CONSTRUCCIÓN DE MEMORIA E IDENTIDAD CULTURAL, FOMENTANDO ADEMÁS LA PRÁCTICA DE LA SOLIDARIDAD, EL RESPETO, LA CREATIVIDAD, LA CONVIVENCIA Y EL CUIDADO MUTUO DE LAS FAMILIAS Y LAS COMUNIDADES DEL DISTRITO METROPOLITANO DE QUITO. CREAR ESPACIOS DE PARTICIPACIÓN CIUDADANA EN LA QUE EL VOLUNTARIADO SE INVOLUCRA DE MANERA SOLIDARIA Y PERMITE QUE LOS NIÑOS, NIÑAS, ADOLESCENTES Y JÓVENES PUEдан EJERCER SU DERECHO A LA RECREACIÓN MEDIANTE EXPERIENCIAS Y JUEGOS LÚDICOS TRADICIONALES QUE PROMUEVEN EN LA POBLACIÓN INFANTIL LOS VALORES SOCIALES COMO LA SOLIDARIDAD, EL RESPETO, EL TRABAJO EN EQUIPO, EL COMPROMISO, LA HONESTIDAD, EL CUIDADO DEL AMBIENTE Y DE TODOS LOS SERES HUMANOS QUE LO HABITAN ESTIMULANDO EL CONOCIMIENTO Y EJERCICIO DE LOS DERECHOS HUMANOS DESDE ETAPAS TEMPRANAS DEL CICLO DE VIDA. | 46.500,00 40.000,00 | |
| | EJERCER UNA GOBERNABILIDAD Y GOBERNANZA DE PROXIMIDAD, RESPONSABLE, TRANSPARENTE Y ÁGIL | | NÚMERO DE MECANISMOS DE PARTICIPACIÓN CIUDADANA PROMOVIDOS EN TERRITORIO | PROMOVER 3 MECANISMOS DE PARTICIPACIÓN CIUDADANA EN TERRITORIO | | SISTEMA DE PARTICIPACIÓN CIUDADANA | EJECUTAR ACCIONES PARA LA TRANSVERSALIZACIÓN DEL SISTEMA DE PARTICIPACIÓN CIUDADANA ENTRE TODAS LAS DEPENDENCIAS MUNICIPALES PARA QUE SE INCLUIAN PROCESOS PARTICIPATIVOS EN TODAS LAS FASES DE LA POLÍTICA PÚBLICA Y DEL SERVICIO OFERTADO A LA CIUDADANÍA, ASÍ COMO ACCIONES QUE PERMITAN DAR ACOMPAÑAMIENTO A LA IMPLEMENTACIÓN DE LOS MECANISMOS DE PARTICIPACIÓN CIUDADANA. | 30.000,00 | |
| | | | NÚMERO DE PARTICIPANTES VOLUNTARIOS EN PROGRAMAS DE ORGANIZACIÓN SOCIAL Y COMUNITARIA IMPLEMENTADOS EN TERRITORIO | VINCULAR A 450 PARTICIPANTES VOLUNTARIOS EN PROGRAMAS DE ORGANIZACIÓN SOCIAL Y COMUNITARIA IMPLEMENTADOS EN TERRITORIO | | VOLUNTARIADO "QUITO ACCIÓN" | INVOLUCRAR Y GENERAR CORRESPONSABILIDAD DE LOS CIUDADANOS, PROMOVENDO TODA INICIATIVA DE VOLUNTARIADO Y ACCIÓN SOCIAL COMO UNA FORMA LIBRE DE PARTICIPACIÓN CIUDADANA. | 15.000,00 | |
| | | | NÚMERO DE CIUDADANOS INVOLUCRADOS EN ACCIONES DE INCLUSIÓN SOCIAL Y PROMOCIÓN DE DERECHOS | INVOLUCRAR A 4.000 CIUDADANOS EN ACCIONES DE INCLUSIÓN SOCIAL Y PROMOCIÓN DE DERECHOS | | PROMOCIÓN DE DERECHOS | PROMOCIÓN DE DERECHOS DE GRUPOS DE ATENCIÓN PRIORITARIA Y EN SITUACIÓN DE VULNERABILIDAD | A TRAVÉS DE LA SENSIBILIZACIÓN INCIDIR EN EL CAMBIO DE IMAGINARIOS Y ACTITUDES DE LOS CIUDADANOS MEDIANTE PROCESOS DE CAPACITACIÓN E INDUCCIÓN EN TEMAS DE DERECHOS PARA FAVORECER LA REDUCCIÓN PROGRESIVA DE CUALQUIER TIPO DE DISCRIMINACIÓN Y EXCLUSIÓN HACIA LA POBLACIÓN EN SITUACIÓN DE VULNERABILIDAD Y/O RIESGO, CON ÉNFASIS EN LOS GRUPOS DE ATENCIÓN PRIORITARIA | 21.843,75 |

| DEPENDENCIA EJECUTORA | OBJETIVO ESTRATEGICO | OBJETIVO OPERATIVO | INDICADOR DEL OBJETIVO | META DEL OBJETIVO | TIPO | PROGRAMA | PROYECTO | DESCRIPCIÓN PROYECTO | PRESUPUESTO 2022 |
|---------------------------------|--|--|--|--|---|---|--|---|---------------------|
| | ASEGURAR UNA VIDA PLENA Y JUSTA, CON IGUALDAD DE OPORTUNIDADES; Y CON ACCESO A SALUD, EDUCACIÓN, CULTURA Y SEGURIDAD | MANTENER ACCIONES DE INOCUIDAD ALIMENTARIA, PROMOCION DE NUTRICIÓN Y ALIMENTACIÓN SALUDABLE POR CICLOS DE VIDA, MEDIANTE CAPACITACIONES, VISITAS TÉCNICAS Y TOMA DE MUESTRAS DE ALIMENTOS. | NÚMERO DE PERSONAS DE LAS INSTITUCIONES EDUCATIVAS MUNICIPALES QUE PARTICIPAN EN ACCIONES INOCUIDAD ALIMENTARIA, PROMOCIÓN DE ALIMENTACIÓN SALUDABLE Y PREVENCIÓN DE LA MALNUTRICIÓN. | LOGRAR QUE 2500 PERSONAS DE LAS INSTITUCIONES EDUCATIVAS MUNICIPALES PARTICIPEN EN ACCIONES DE INOCUIDAD ALIMENTARIA, PROMOCIÓN DE ALIMENTACIÓN SALUDABLE Y PREVENCIÓN DE LA MALNUTRICIÓN | SALUD AL DIA | | SEGURIDAD ALIMENTARIA Y NUTRICIÓN | IMPLEMENTAR ACCIONES DE SEGURIDAD ALIMENTARIA, PROMOCIÓN DE NUTRICIÓN Y ALIMENTACIÓN SALUDABLE POR CICLO DE VIDA EN LA POBLACIÓN RESPONSABLE MUNICIPAL Y VULNERABLE DE QUITO, MEJORANDO EL ESTADO NUTRICIONAL DE LA COMUNIDAD EDUCATIVA DE LAS 20 INSTITUCIONES EDUCATIVAS MUNICIPALES; FORTALECE LA SEGURIDAD DE LOS ALIMENTOS QUE SE EXPENDEN EN LOS MERCADOS, FERIAS Y PLATAFORMAS MUNICIPALES; Y EN COMERCIANTES REGULARIZADOS EN EL ESPACIO PÚBLICO DEL DMQ; DETERMINA EL NIVEL DE CUMPLIMIENTO MICROBIOLÓGICO DE LOS ALIMENTOS PREPARADOS, ALIMENTOS CRUDOS Y LÁCTEOS QUE SE EXPENDEN EN EL ESPACIO PÚBLICO Y EN LOS MERCADOS MUNICIPALES; ADICIONALMENTE, PROMUEVE LA ADOPCIÓN DE ESTILOS DE VIDA SALUDABLES QUE CONTRIBUYEN A PREVENIR PROBLEMAS DE MALNUTRICIÓN Y ENFERMEDADES CRÓNICO-METABÓLICAS EN POBLACION DE RESPONSABILIDAD MUNICIPAL Y CAPTADA EN LAS UNIDADES METROPOLITANAS DE SALUD Y PUNTOS DE TAMIZAJE CON ENFOQUE DE ATENCIÓN PRIMARIA DE SALUD; Y, REALIZA ACCIONES EDUCATIVAS TENDIENTES A UN ESTADO NUTRICIONAL ÓPTIMO EN LA POBLACIÓN ESTUDIANTIL Y COMUNIDAD EDUCATIVA DE LAS INSTITUCIONES EDUCATIVAS MUNICIPALES. | 26.950,00 |
| | | | NÚMERO DE MANIPULADORES DE ALIMENTOS (MERCADOS FERIAS Y PLATAFORMAS MUNICIPALES, COMERCIO AUTÓNOMO Y CENTROS MUNICIPALES DEL PATRONATO SAN JOSÉ) PARTICIPAN EN ACCIONES DE PROMOCIÓN DE INOCUIDAD ALIMENTARIA, BIOSEGURIDAD Y PROMOCIÓN DE ALIMENTACIÓN SALUDABLE. | LOGRAR QUE 490 MANIPULADORES DE ALIMENTOS (MERCADOS FERIAS Y PLATAFORMAS MUNICIPALES, COMERCIO AUTÓNOMO Y CENTROS MUNICIPALES DEL PATRONATO SAN JOSÉ) PARTICIPEN EN ACCIONES DE INOCUIDAD ALIMENTARIA, BIOSEGURIDAD Y PROMOCIÓN DE ALIMENTACIÓN SALUDABLE. | | | | | |
| | | | NÚMERO DE ESPACIOS (MERCADO, PLATAFORMAS MUNICIPALES Y COMERCIO AUTÓNOMO) IMPLEMENTAN LA ESTRATEGIA DE EPACIOS SALUDABLES. | IMPLEMENTAR EN 2 ESPACIOS (MERCADOS, PLATAFORMAS Y COMERCIO AUTÓNOMO) LA ESTRATEGIA DE ESPACIOS SALUDABLES | | | | | |
| | | | NÚMERO DE MUESTRAS DE ALIMENTOS RECOLECTADAS Y ENTREGARLAS EN EL LABORATORIO DE ALIMENTOS PARA ANÁLISIS MICROBIOLÓGICO | RECOLECTAR 708 MUESTRAS DE ALIMENTOS Y ENTREGARLAS EN EL LABORATORIO DE ALIMENTOS PARA ANÁLISIS MICROBIOLÓGICO | | | | | |
| | | | NÚMERO DE BARRIOS QUE IMPLEMENTAN BRIGADAS BARRIALES PARA REALIZAR ACCIONES DE PREVENCIÓN DE LA MALNUTRICIÓN | IMPLEMENTAR AL MENOS EN 1 BARRIO, BRIGADAS BARRIALES PARA REALIZAR ACCIONES DE PREVENCIÓN DE LA MALNUTRICIÓN | | | | | |
| | | INCREMENTAR INTERVENCIONES DE PROMOCIÓN DE LA SALUD COMUNITARIA Y PREVENCIÓN DE PROBLEMATICAS PSICOSOCIALES EN LAS ADMINISTRACIONES ZONALES DEL DMQ | NÚMERO DE INTERVENCIONES DE PROMOCIÓN DE LA SALUD EJECUTADAS. | EJECUTAR 5338 INTERVENCIONES DE PROMOCIÓN DE LA SALUD | SISTEMA INTEGRAL DE PROMOCIÓN DE LA SALUD | DEFINICIÓN DE ACCIONES DE PROMOCIÓN DE LA SALUD, DIRIGIDAS A LA POBLACIÓN DE INSTITUCIONES EDUCATIVAS MUNICIPALES, LÍDERES COMUNITARIOS Y ADULTOS MAYORES, CON LA FINALIDAD DE INFORMARLOS, CAPACITARLOS Y EDUCARLOS EN TEMAS DE SALUD MENTAL, SALUD SEXUAL Y SALUD REPRODUCTIVA, REFORZANDO LA PARTICIPACIÓN COMUNITARIA, A FIN DE PROMOVER HÁBITOS Y PRÁCTICAS SALUDABLES PARA FOMENTAR FACTORES PROTECTORES CON UN COMPONENTE DE INFORMACIÓN GENERAL A LA POBLACION DEL DMQ. | 13440,00 | | |
| | | | NÚMERO DE INTERVENCIONES PREVENTIVAS IMPLEMENTADAS EN PERSONAS IDENTIFICADAS EN SITUACIÓN DE VULNERABILIDAD. | IMPLEMENTAR 1334 INTERVENCIONES PREVENTIVAS EN PERSONAS IDENTIFICADAS EN SITUACIÓN DE VULNERABILIDAD. | | | | | |
| | | INCREMENTAR ESTRATEGIAS DE INTERVENCIÓN PARA PROMOVER EL MANEJO RESPONSABLE DE LA FAUNA URBANA | PORCENTAJE DE REQUERIMIENTOS DE INSPECCIONES Y DENUNCIAS ATENDIDAS | ATENDER EL 90% DE REQUERIMIENTOS DE INSPECCIONES Y DENUNCIAS | FAUNA URBANA | MANEJO DE FAUNA URBANA EN EL DMQ | REALIZAR ACTIVIDADES DE PROMOCIÓN Y PREVENCIÓN RELACIONADAS A LA REGULACIÓN, PROTECCIÓN Y CONTROL DE LA FAUNA URBANA; A TRAVÉS DE ESTRATEGIAS DE ESTERILIZACIÓN GRATUITA DE FERROS Y GATOS; CAMPAÑAS EN TEMAS DE CONVIVENCIA RESPONSABLE CON FAUNA URBANA; ATENCIÓN ANIMALES EN SITUACIÓN VULNERABLE; ADOPCIÓN DE ANIMALES DE COMPAÑÍA; IDENTIFICACIÓN Y REGISTRO DE ANIMALES DE COMPAÑÍA; ANIMALES EN SITUACIÓN DE PLAGA EN ESPACIO PÚBLICO; Y ESTABLECIMIENTO DE LA RED METROPOLITANA DE FAUNA URBANA (GREMIOS VETERINARIOS, UNIVERSIDADES Y ORGANIZACIONES DE LA SOCIEDAD CIVIL). | | |
| | | | NÚMERO DE PERSONAS CONCIENTIZADAS EN CONVIVENCIA RESPONSABLE CON LA FAUNA URBANA EN EL DMQ | CONCIENTIZAR A 1.500 PERSONAS EN CONVIVENCIA RESPONSABLE CON LA FAUNA URBANA EN EL DMQ | | | | | |
| | | SUBTOTAL INVERSIÓN | | | | | | | |
| FORTALECIMIENTO INSTITUCIONAL | | | | | | | GASTOS ADMINISTRATIVOS | 818.600,00 | |
| | | | | | | | REMUNERACIÓN PERSONAL | 3.155.354,61 | |
| SUBTOTAL GASTO CORRIENTE | | | | | | | | | 3.973.954,61 |
| SUBTOTAL | | | | | | | | | 9.028.475,50 |

| | | | | | | | | | |
|--|---|---|--|---|----------------------------|--|-------------------------------|--|-----------|
| | ASEGURAR UNA VIDA PLENA Y JUSTA, CON IGUALDAD DE OPORTUNIDADES; Y CON ACCESO A SALUD, EDUCACIÓN, CULTURA Y SEGURIDAD. | MANTENER UNA OFERTA ARTÍSTICO Y CULTURAL FÍSICA Y/O VIRTUAL DIVERSA A SER PRESENTADA EN EL DISTRITO METROPOLITANO DE QUITO. | NÚMERO DE ACTIVIDADES ARTÍSTICAS CULTURALES PUESTAS EN ESCENA EN EL ESPACIO PÚBLICO FÍSICO Y/O VIRTUAL | LOGRAR 60 ACTIVIDADES ARTÍSTICO CULTURALES PUESTAS EN ESCENA EN EL ESPACIO PÚBLICO FÍSICO Y/O VIRTUAL. | ARTE, CULTURA Y PATRIMONIO | | AGENDA CULTURAL METROPOLITANA | CONJUNTO DE AGENDAS ARTÍSTICO CULTURALES A SER EJECUTADAS EN LOS DIVERSOS TERRITORIOS URBANOS Y RURALES DEL DISTRITO METROPOLITANO DE QUITO, SE ALIMENTA DE LOS EVENTOS PROGRAMADOS POR LAS DIFERENTES ENTIDADES E INSTANCIAS DE LA RED METROPOLITANA DE CULTURA Y ADMINISTRACIONES ZONALES, SOBRE UNA TEMÁTICA ESPECÍFICA QUE PONE EN VALOR LA MEMORIA SOCIAL Y/O CONMEMORA FECHAS CÍVICAS O FESTIVAS. | 21.000,00 |
| | | MANTENER PROCESOS CULTURALES, FORMATIVOS Y COMUNITARIOS, QUE PROMUEVAN LA PARTICIPACIÓN, LOS SENTIDOS DE APROPIACIÓN, PERTENENCIA Y/O LA ECONOMÍA DE LOS HABITANTES DE LOS DIVERSOS TERRITORIOS DEL DISTRITO METROPOLITANO DE QUITO | NÚMERO DE PROCESOS CULTURALES QUE PONGAN EN VALOR LA DIVERSIDAD CULTURAL DEL DISTRITO METROPOLITANO DE QUITO | LOGRAR 3 PROCESOS CULTURALES QUE PONGAN EN VALOR LA DIVERSIDAD CULTURAL DEL DISTRITO METROPOLITANO DE QUITO | | | TERRITORIO Y CULTURA | CONJUNTO DE ACCIONES Y ESTRATEGIAS CULTURALES QUE PROMUEVEN LA PUESTA EN VALOR DE LA MEMORIA SOCIAL Y DIVERSIDAD CULTURAL DE LOS DIFERENTES TERRITORIOS URBANOS Y RURALES DEL DISTRITO METROPOLITANO DE QUITO, A TRAVÉS DEL APOYO INSTITUCIONAL A LAS PROPUESTAS DE ACTORES, GESTORES O COMUNIDAD EN GENERAL TENDIENTE A FORTALECER LOS PROCESOS FORMATIVOS Y DE TRANSFERENCIA DE CONOCIMIENTOS Y VIVENCIAS DE LA POBLACIÓN. | |
| | | | | | | | | | 9.000,00 |

| DEPENDENCIA EJECUTORA | OBJETIVO ESTRATEGICO | OBJETIVO OPERATIVO | INDICADOR DEL OBJETIVO | META DEL OBJETIVO | TIPO | PROGRAMA | PROYECTO | DESCRIPCIÓN PROYECTO | PRESUPUESTO 2022 |
|--|---|--|--|---|------------------------------------|---|--|--|---|
| | PROMOVER UNA GESTIÓN INTEGRAL AMBIENTAL, DE RESIDUOS Y DE RIESGOS, RESPONSABLES Y SOSTENIBLES | INCREMENTAR LA COBERTURA VEGETAL EN EL DMQ A TRAVÉS DE PROCESOS DE RESTAURACIÓN ECOLÓGICA COMO HERRAMIENTA PARA EL MANEJO DE ECOSISTEMAS Y RECUPERACIÓN DE SERVICIOS AMBIENTALES | NÚMERO DE QUEBRADAS RECUPERADAS | 1 QUEBRADA RECUPERADA | PATRIMONIO NATURAL | RECUPERACIÓN DE LAS QUEBRADAS PRIORIZADAS EN EL DMQ | EL PROYECTO DA CONTINUIDAD A LOS ESFUERZOS DE RECUPERACIÓN DE LA COBERTURA VEGETAL A TRAVÉS DE PLANTACIONES FORESTALES; CON LA APLICACIÓN DE PRINCIPIOS DE RESTAURACIÓN ECOLÓGICA, CONSIDERANDO QUE EL FIN DE ESTA INTERVENCIÓN ES LA RESTAURACIÓN DE LOS SERVICIOS AMBIENTALES QUE OFRECEN LOS ECOSISTEMAS A LA POBLACIÓN DEL DMQ; ADEMÁS CONTRIBUYE CON EL COMPROMISO DE PLANTAR UN MILLÓN DE ÁRBOLES. | 15.000,00 | |
| | | FORTALECER LA GESTIÓN AMBIENTAL A NIVEL TERRITORIAL | IMPLEMENTAR EL 100% DEL PROYECTO DE BUENAS PRÁCTICAS AMBIENTALES EN LAS ADMINISTRACIONES ZONALES | AL 2022 EL 100% DEL PROYECTO DE BUENAS PRÁCTICAS AMBIENTALES IMPLEMENTADO | | | CORRESPONSABILIDAD CIUDADANA | BUENAS PRÁCTICAS AMBIENTALES EN EL DMQ | EL PROYECTO TIENE COMO PROPÓSITO MANTENER UNA INTERVENCIÓN PERMANENTE DE BUENAS PRÁCTICAS AMBIENTALES EN DISTINTOS SECTORES DEL DMQ, QUE PERMITAN IMPLEMENTAR POLÍTICAS DE RECICLAJE INCLUSIVO, CONSUMO RESPONSABLE Y CORRESPONSABILIDAD CIUDADANA, A TRAVÉS DE CAMPAÑAS DE EDUCACIÓN Y SENSIBILIZACIÓN AMBIENTAL |
| | IMPULSAR LA PRODUCTIVIDAD Y COMPETITIVIDAD PARA UN CRECIMIENTO ECONÓMICO INCLUSIVO Y CON RESPONSABILIDAD SOCIAL | INCREMENTAR EL NÚMERO DE BENEFICIARIOS DE LAS ACCIONES DE FOMENTO PRODUCTIVO INTEGRAL EN LAS ADMINISTRACIONES ZONALES | NÚMERO DE BENEFICIARIOS DE LAS ACCIONES DE FOMENTO PRODUCTIVO INTEGRAL EN LAS ADMINISTRACIONES ZONALES | OBTENER 1.200 BENEFICIARIOS DE LAS ACCIONES DE FOMENTO PRODUCTIVO INTEGRAL EN LAS ADMINISTRACIONES ZONALES DEL DMQ. | PRODUCTIVIDAD SOSTENIBLE | FOMENTO PRODUCTIVO TERRITORIAL | FORTALECER EL TEJIDO PRODUCTIVO TERRITORIAL A TRAVÉS DEL DESARROLLO ECONÓMICO LOCAL, LOGRANDO EL MEJORAMIENTO DE CAPACIDADES TÉCNICAS APROVECHANDO LAS POTENCIALIDADES DE CADA ZONA DEL DISTRITO METROPOLITANO DE QUITO. | 32.000,00 | |
| | ASEGURAR UNA VIDA PLENA Y JUSTA, CON IGUALDAD DE OPORTUNIDADES; Y CON ACCESO A SALUD, EDUCACIÓN, CULTURA Y SEGURIDAD. | INCREMENTAR LA COHESIÓN SOCIAL Y SOLIDARIDAD DE LOS CIUDADANOS DEL TERRITORIO | NÚMERO DE ACTIVIDADES DESARROLLADAS PARA LA PREVENCIÓN Y CONVIVENCIA CIUDADANA EN EL TERRITORIO | DESARROLLAR 76 ACTIVIDADES PARA LA PREVENCIÓN Y CONVIVENCIA CIUDADANA EN EL TERRITORIO | QUITO SIN MIEDO | PREVENCIÓN SITUACIONAL Y CONVIVENCIA PACÍFICA | GENERAR ESPACIOS DE INTERACCIÓN EN LOS QUE LA COMUNIDAD COMPARTA Y SE APROPIEN DE LOS ESPACIOS PÚBLICOS DE SU BARRIO A TRAVÉS DE LA EJECUCIÓN DE ACTIVIDADES QUE PROPENDAN A INCREMENTAR LA COHESIÓN SOCIAL. | 2.500,00 | |
| | PROMOVER UNA GESTIÓN INTEGRAL AMBIENTAL, DE RESIDUOS Y DE RIESGOS, RESPONSABLES Y SUSTENTABLES | REDUCIR LOS DAÑOS A BIENES E INFRAESTRUCTURA ANTE EVENTOS ADVERSOS, EMERGENCIAS Y DESASTRES PROVOCADOS POR FENÓMENOS NATURALES EN EL TERRITORIO | NÚMEROS DE INFORMES DE ANÁLISIS DE RIESGOS EN EL TERRITORIO | LEVANTAR 20 INFORMES DE ANÁLISIS DE RIESGOS EN EL TERRITORIO | GESTIÓN DE RIESGOS | ANÁLISIS DE RIESGOS NATURALES Y ANTRÓPICOS EN EL DMQ | LEVANTAR INFORMACIÓN IN SITU SOBRE LOS RIESGOS NATURALES Y ANTRÓPICOS Y EXPOSICIÓN DE LA POBLACIÓN A LOS MISMOS. | | |
| | | | NÚMERO DE ACCIONES EN TERRITORIO PARA MITIGACIÓN DE RIESGOS MENORES | EJECUTAR 22 ACCIONES EN TERRITORIO PARA MITIGACIÓN DE RIESGOS MENORES | | | REDUCCIÓN DE RIESGOS DE DESASTRES EN EL DMQ | EJECUTAR TRABAJOS MENORES EN EL TERRITORIO PARA MITIGACIÓN DE RIESGOS CON EL APOORTE DE LA COMUNIDAD Y LA ADMINISTRACIÓN ZONAL. | 25.622,55 |
| | | | PORCENTAJE DE EMERGENCIAS ATENDIDAS EN EL TERRITORIO | ATENDER EL 100% DE LAS EMERGENCIAS REPORTADAS POR COE-M EN EL TERRITORIO | | | ATENCIÓN DE EMERGENCIAS EN EL DMQ | ATENDER ADECUADA Y OPORTUNAMENTE LAS EMERGENCIAS ACTIVADAS POR EL COE METROPOLITANO, EVALUANDO LAS NECESIDADES Y GESTIONANDO LA ACTIVACIÓN DE RECURSOS MUNICIPALES DENTRO DEL SISTEMA INTEGRADO DE GESTIÓN DE RIESGOS. | |
| | CONSOLIDAR COMUNIDADES Y BARRIOS SOSTENIBLES, INCLUSIVOS Y RESILIENTES, QUE CUENTEN CON SERVICIOS Y UN HÁBITAT DE CALIDAD | MANTENER LA EJECUCIÓN DE OBRAS DE INFRAESTRUCTURA VIAL, RECREATIVA, DEPORTIVA Y DE EQUIPAMIENTO PARA LA CIUDADANÍA. | PORCENTAJE DE EJECUCIÓN DE LAS OBRAS DE INTERVENCIÓN TERRITORIAL IMPLEMENTADAS | EJECUTAR AL 100% LAS OBRAS DE INTERVENCIÓN TERRITORIAL | CORRESPONSABILIDAD CIUDADANA | INFRAESTRUCTURA COMUNITARIA | EJECUTAR OBRAS PÚBLICAS DE INFRAESTRUCTURA DE ACUERDO A LAS SOLICITUDES REALIZADAS POR LA COMUNIDAD ORIENTADAS A LA MEJORA DE LA CALIDAD DE VIDA DE LA POBLACIÓN | 1.802.263,03 | |
| | | | PORCENTAJE DE EJECUCIÓN DE LAS OBRAS PRIORIZADAS PARA LA CIUDADANÍA | EJECUTAR AL 100% LAS OBRAS PRIORIZADAS PARA LA CIUDADANÍA | | PRESUPUESTOS PARTICIPATIVOS | EJECUTAR OBRAS PÚBLICAS EN RESPUESTA A LAS SOLICITUDES PLANTEADAS POR LA COMUNIDAD Y PRIORIZADAS EN PROCESOS DE PARTICIPACIÓN CIUDADANA | 3.668.980,77 | |
| | ASEGURAR UNA VIDA PLENA Y JUSTA, CON IGUALDAD DE OPORTUNIDADES; Y CON ACCESO A SALUD, EDUCACIÓN, CULTURA Y SEGURIDAD | | NUMERO DE CIUDADANOS INVOLUCRADOS EN PROCESOS DE CAPACITACIÓN | BENEFICIAR A 28.000 CIUDADANOS A TRAVÉS DE PROCESOS DE CAPACITACIÓN | | SOMOS QUITO | OFERTAR SERVICIOS DE FORTALECIMIENTO DE CAPACIDADES PARA NIÑOS, JÓVENES, ADULTOS Y ADULTOS MAYORES PARA EL BUEN USO DEL TIEMPO LIBRE Y CONSTRUCCIÓN DE MEMORIA E IDENTIDAD CULTURAL, FOMENTANDO ADEMÁS LA PRÁCTICA DE LA SOLIDARIDAD, EL RESPETO, LA CREATIVIDAD, LA CONVIVENCIA Y EL CUIDADO MUTUO DE LAS FAMILIAS Y LAS COMUNIDADES DEL DISTRITO METROPOLITANO DE QUITO. | 30.000,00 | |
| ASEGURAR UNA VIDA PLENA Y JUSTA, CON IGUALDAD DE OPORTUNIDADES; Y CON ACCESO A SALUD, EDUCACIÓN, CULTURA Y SEGURIDAD | MANTENER LA EJECUCIÓN DE MECANISMOS DE PARTICIPACIÓN CIUDADANA | NÚMERO DE NIÑOS Y NIÑAS EN QUE SE BENEFICIAN DE PROGRAMAS DE DESARROLLO RECREACIONAL INFANTIL EN TERRITORIO | BENEFICIAR A 2.300 NIÑOS Y NIÑAS EN PROGRAMAS DE DESARROLLO RECREACIONAL INFANTIL EN TERRITORIO | FORTALECIMIENTO DE LA GOBERNANZA DEMOCRÁTICA | COLONIAS VACACIONALES | CREAR ESPACIOS DE PARTICIPACIÓN CIUDADANA EN LA QUE EL VOLUNTARIADO SE INVOLUCRA DE MANERA SOLIDARIA Y PERMITE QUE LOS NIÑOS, NIÑAS, ADOLESCENTES Y JÓVENES PUEDAN EJERCER SU DERECHO A LA RECREACIÓN MEDIANTE EXPERIENCIAS Y JUEGOS LÚDICOS TRADICIONALES QUE PROMUEVEN EN LA POBLACIÓN INFANTIL LOS VALORES SOCIALES COMO LA SOLIDARIDAD, EL RESPETO, EL TRABAJO EN EQUIPO, EL COMPROMISO, LA HONESTIDAD, EL CUIDADO DEL AMBIENTE Y DE TODOS LOS SERES HUMANOS QUE LO HABITAN ESTIMULANDO EL CONOCIMIENTO Y EJERCICIO DE LOS DERECHOS HUMANOS DESDE ETAPAS TEMPRANAS DEL CICLO DE VIDA. | 40.200,00 | | |
| EJERCER UNA GOBERNABILIDAD Y GOBERNANZA DE PROXIMIDAD, RESPONSABLE, TRANSPARENTE Y ÁGIL | | NÚMERO DE MECANISMOS DE PARTICIPACIÓN CIUDADANA PROMOVIDOS EN TERRITORIO | PROMOVER 3 MECANISMOS DE PARTICIPACIÓN CIUDADANA EN TERRITORIO | | SISTEMA DE PARTICIPACIÓN CIUDADANA | EJECUTAR ACCIONES PARA LA TRANSVERSALIZACIÓN DEL SISTEMA DE PARTICIPACIÓN CIUDADANA ENTRE TODAS LAS DEPENDENCIAS MUNICIPALES PARA QUE SE INCLUYAN PROCESOS PARTICIPATIVOS EN TODAS LAS FASES DE LA POLÍTICA PÚBLICA Y DEL SERVICIO OFERTADO A LA CIUDADANÍA, ASÍ COMO ACCIONES QUE PERMITAN DAR ACOMPAÑAMIENTO A LA IMPLEMENTACIÓN DE LOS MECANISMOS DE PARTICIPACIÓN CIUDADANA. | 15.000,00 | | |

INVERSION

| DEPENDENCIA EJECUTORA | OBJETIVO ESTRATEGICO | OBJETIVO OPERATIVO | INDICADOR DEL OBJETIVO | META DEL OBJETIVO | TIPO | PROGRAMA | PROYECTO | DESCRIPCIÓN PROYECTO | PRESUPUESTO 2022 |
|-------------------------------|--|--|--|--|------|-----------------------|--|--|------------------|
| ADMINISTRACIÓN ZONAL QUITUMBE | | | NÚMERO DE PARTICIPANTES VOLUNTARIOS EN PROGRAMAS DE ORGANIZACIÓN SOCIAL Y COMUNITARIA IMPLEMENTADOS EN TERRITORIO | VINCULAR A 900 PARTICIPANTES VOLUNTARIOS EN PROGRAMAS DE ORGANIZACIÓN SOCIAL Y COMUNITARIA IMPLEMENTADOS EN TERRITORIO | | | VOLUNTARIADO "QUITO ACCIÓN" | INVOLUCRAR Y GENERAR CORRESPONSABILIDAD DE LOS CIUDADANOS, PROMOVRIENDO TODA INICIATIVA DE VOLUNTARIADO Y ACCIÓN SOCIAL COMO UNA FORMA LIBRE DE PARTICIPACIÓN CIUDADANA. | 15.000,00 |
| | | MANTENER LA PARTICIPACIÓN CIUDADANA ACTIVA PARA EL FORTALECIMIENTO DEL SISTEMA DE PROTECCIÓN INTEGRAL DEL DMQ | NÚMERO DE CIUDADANOS INVOLUCRADOS EN ACCIONES DE INCLUSIÓN SOCIAL Y PROMOCIÓN DE DERECHOS | INVOLUCRAR A 3.000 CIUDADANOS EN ACCIONES DE INCLUSIÓN SOCIAL Y PROMOCIÓN DE DERECHOS | | PROMOCIÓN DE DERECHOS | PROMOCIÓN DE DERECHOS DE GRUPOS DE ATENCIÓN PRIORITARIA Y EN SITUACIÓN DE VULNERABILIDAD | A TRAVÉS DE LA SENSIBILIZACIÓN INCIDIR EN EL CAMBIO DE IMAGINARIOS Y ACTITUDES DE LOS CIUDADANOS MEDIANTE PROCESOS DE CAPACITACIÓN E INDUCCIÓN EN TEMAS DE DERECHOS PARA FAVORECER LA REDUCCIÓN PROGRESIVA DE CUALQUIER TIPO DE DISCRIMINACIÓN Y EXCLUSIÓN HACIA LA POBLACIÓN EN SITUACIÓN DE VULNERABILIDAD Y/O RIESGO, CON ÉNFASIS EN LOS GRUPOS DE ATENCIÓN PRIORITARIA | 18.843,75 |
| | | MANTENER ACCIONES DE INOCUIDAD ALIMENTARIA, PROMOCIÓN DE NUTRICIÓN Y ALIMENTACIÓN SALUDABLE POR CICLOS DE VIDA, MEDIANTE CAPACITACIONES, VISITAS TÉCNICAS Y TOMA DE MUESTRAS DE ALIMENTOS. | NÚMERO DE PERSONAS DE LAS INSTITUCIONES EDUCATIVAS MUNICIPALES QUE PARTICIPAN EN ACCIONES DE INOCUIDAD ALIMENTARIA, PROMOCIÓN DE ALIMENTACIÓN SALUDABLE Y PREVENCIÓN DE LA MALNUTRICIÓN. | LOGRAR QUE 4500 PERSONAS DE LAS INSTITUCIONES EDUCATIVAS MUNICIPALES PARTICIPEN EN ACCIONES DE INOCUIDAD ALIMENTARIA, PROMOCIÓN DE ALIMENTACIÓN SALUDABLE Y PREVENCIÓN DE LA MALNUTRICIÓN | | | | | |
| | | | NÚMERO DE MANIPULADORES DE ALIMENTOS (MERCADOS FERIAS Y PLATAFORMAS MUNICIPALES, COMERCIO AUTÓNOMO Y CENTROS MUNICIPALES DEL PATRONATO SAN JOSÉ) PARTICIPAN EN ACCIONES DE PROMOCIÓN DE INOCUIDAD ALIMENTARIA, BIOSEGURIDAD Y PROMOCIÓN DE ALIMENTACIÓN SALUDABLE. | LOGRAR QUE 211 MANIPULADORES DE ALIMENTOS (MERCADOS FERIAS Y PLATAFORMAS MUNICIPALES, COMERCIO AUTÓNOMO Y CENTROS MUNICIPALES DEL PATRONATO SAN JOSÉ) PARTICIPEN EN ACCIONES DE INOCUIDAD ALIMENTARIA, BIOSEGURIDAD Y PROMOCIÓN DE ALIMENTACIÓN SALUDABLE. | | | SEGURIDAD ALIMENTARIA Y DE NUTRICIÓN | IMPLEMENTA ACCIONES DE SEGURIDAD ALIMENTARIA, PROMOCIÓN DE NUTRICIÓN Y ALIMENTACIÓN SALUDABLE POR CICLO DE VIDA EN LA POBLACIÓN RESPONSABILIDAD MUNICIPAL Y VULNERABLE DE QUITO, MEJORANDO EL ESTADO NUTRICIONAL DE LA COMUNIDAD EDUCATIVA DE LAS 20 INSTITUCIONES EDUCATIVAS MUNICIPALES; FORTALECE LA SEGURIDAD DE LOS ALIMENTOS QUE SE EXPENDEN EN LOS MERCADOS, FERIAS Y PLATAFORMAS MUNICIPALES; Y EN COMERCIANTES REGULARIZADOS EN EL ESPACIO PÚBLICO DEL DMQ, DETERMINA EL NIVEL DE CUMPLIMIENTO MICROBIOLÓGICO DE LOS ALIMENTOS PREPARADOS, ALIMENTOS CRUDOS Y LÁCTEOS QUE SE EXPENDEN EN EL ESPACIO PÚBLICO Y EN LOS MERCADOS MUNICIPALES; ADICIONALMENTE, PROMUEVE LA ADOPCIÓN DE ESTILOS DE VIDA SALUDABLES QUE CONTRIBUYEN A PREVENIR PROBLEMAS DE MALNUTRICIÓN Y ENFERMEDADES CRÓNICO-METABÓLICAS EN POBLACIÓN DE RESPONSABILIDAD MUNICIPAL Y CAPTADA EN LAS UNIDADES METROPOLITANAS DE SALUD Y PUNTOS DE TAMIZAJE CON ENFOQUE DE ATENCIÓN PRIMARIA DE SALUD; Y, REALIZA ACCIONES EDUCATIVAS TENDIENTES A UN ESTADO NUTRICIONAL ÓPTIMO EN LA POBLACIÓN ESTUDIANTIL Y COMUNIDAD EDUCATIVA DE LAS INSTITUCIONES EDUCATIVAS MUNICIPALES. | 26.950,00 |
| | ASEGURAR UNA VIDA PLENA Y JUSTA, CON IGUALDAD DE OPORTUNIDADES; Y CON ACCESO A SALUD, EDUCACIÓN, CULTURA Y SEGURIDAD | | NÚMERO DE ESPACIOS (MERCADO, PLATAFORMAS MUNICIPALES Y COMERCIO AUTÓNOMO) IMPLEMENTAN LA ESTRATEGIA DE ESPACIOS SALUDABLES. | IMPLEMENTAR EN 2 ESPACIOS (MERCADOS, PLATAFORMAS Y COMERCIO AUTÓNOMO) LA ESTRATEGIA DE ESPACIOS SALUDABLES. | | SALUD AL DIA | | | |
| | | | NÚMERO DE MUESTRAS DE ALIMENTOS RECOLECTADAS Y ENTREGARLAS EN EL LABORATORIO DE ALIMENTOS PARA ANÁLISIS MICROBIOLÓGICO | RECOLECTAR 560 MUESTRAS DE ALIMENTOS Y ENTREGARLAS EN EL LABORATORIO DE ALIMENTOS PARA ANÁLISIS MICROBIOLÓGICO | | | | | |
| | | | NÚMERO DE BARRIOS QUE IMPLEMENTAN BRIGADAS BARRIALES PARA REALIZAR ACCIONES DE PREVENCIÓN DE LA MALNUTRICIÓN | IMPLEMENTAR AL MENOS EN 1 BARRIO, BRIGADAS BARRIALES PARA REALIZAR ACCIONES DE PREVENCIÓN DE LA MALNUTRICIÓN | | | | | |
| | | INCREMENTAR INTERVENCIONES DE PROMOCIÓN DE LA SALUD COMUNITARIA Y PREVENCIÓN DE PROBLEMÁTICAS PSICOSOCIALES EN LAS ADMINISTRACIONES ZONALES DEL DMQ | NÚMERO DE INTERVENCIONES DE PROMOCIÓN DE LA SALUD EJECUTADAS. | EJECUTAR 5338 INTERVENCIONES DE PROMOCIÓN DE LA SALUD | | | SISTEMA INTEGRAL DE PROMOCIÓN DE LA SALUD | DEFINICIÓN DE ACCIONES DE PROMOCIÓN DE LA SALUD, DIRIGIDAS A LA POBLACIÓN DE INSTITUCIONES EDUCATIVAS MUNICIPALES, LÍDERES COMUNITARIOS Y ADULTOS MAYORES, CON LA FINALIDAD DE INFORMARLOS, CAPACITARLOS Y EDUCARLOS EN TEMAS DE SALUD MENTAL, SALUD SEXUAL Y SALUD REPRODUCTIVA, REFORSANDO LA PARTICIPACIÓN COMUNITARIA, A FIN DE PROMOVER HÁBITOS Y PRÁCTICAS SALUDABLES PARA FOMENTAR FACTORES PROTECTORES CON UN COMPONENTE DE INFORMACIÓN GENERAL A LA POBLACIÓN DEL DMQ. | 13.440,00 |
| | | | NÚMERO DE INTERVENCIONES PREVENTIVAS IMPLEMENTADAS EN PERSONAS IDENTIFICADAS EN SITUACIÓN DE VULNERABILIDAD. | IMPLEMENTAR 1334 INTERVENCIONES PREVENTIVAS EN PERSONAS IDENTIFICADAS EN SITUACIÓN DE VULNERABILIDAD. | | | | | |
| | | INCREMENTAR ESTRATEGIAS DE INTERVENCIÓN PARA PROMOVER EL MANEJO DE FAUNA URBANA | PORCENTAJE DE REQUERIMIENTOS DE INSPECCIONES Y DENUNCIAS ATENDIDAS | ATENDER EL 90% DE REQUERIMIENTOS DE INSPECCIONES Y DENUNCIAS | | FAUNA URBANA | MANEJO DE FAUNA URBANA EN EL DMQ | REALIZAR ACTIVIDADES DE PROMOCIÓN Y PREVENCIÓN RELACIONADAS A LA REGULACIÓN, PROTECCIÓN Y CONTROL DE LA FAUNA URBANA: A TRAVÉS DE ESTRATEGIAS DE ESTERILIZACIÓN GRATUITA DE PERROS Y GATOS; CAMPAÑAS EN TEMAS DE CONVIVENCIA RESPONSABLE CON FAUNA URBANA; ATENCIÓN ANIMALES EN SITUACIÓN VULNERABLE; ADOPCIÓN DE ANIMALES DE COMPAÑÍA | |

| DEPENDENCIA EJECUTORA | OBJETIVO ESTRATEGICO | OBJETIVO OPERATIVO | INDICADOR DEL OBJETIVO | META DEL OBJETIVO | TIPO | PROGRAMA | PROYECTO | DESCRIPCIÓN PROYECTO | PRESUPUESTO 2022 | |
|---------------------------------|----------------------|--------------------------------|--|--|------|----------|-------------------------------|--|------------------------|--------------|
| | | RESPONSABLE DE LA FAUNA URBANA | NÚMERO DE PERSONAS CONCIENTIZADAS EN CONVIVENCIA RESPONSABLE CON LA FAUNA URBANA EN EL DMQ | CONCIENTIZAR A 1.500 PERSONAS EN CONVIVENCIA RESPONSABLE CON LA FAUNA URBANA EN EL DMQ | | | | IDENTIFICACIÓN Y REGISTRO DE ANIMALES DE COMPAÑÍA; ANIMALES EN SITUACIÓN DE PLAGA EN ESPACIO PÚBLICO; Y ESTABLECIMIENTO DE LA RED METROPOLITANA DE FAUNA URBANA (GREMIOS VETERINARIOS, UNIVERSIDADES Y ORGANIZACIONES DE LA SOCIEDAD CIVIL). | | |
| SUBTOTAL INVERSIÓN | | | | | | | | | 5.735.800,10 | |
| | | | | | | | FORTALECIMIENTO INSTITUCIONAL | | GASTOS ADMINISTRATIVOS | 602.100,00 |
| | | | | | | | | | REMUNERACIÓN PERSONAL | 1.737.729,27 |
| SUBTOTAL GASTO CORRIENTE | | | | | | | | | 2.339.829,27 | |
| SUBTOTAL | | | | | | | | | 8.075.629,37 | |

| | | | | | | | |
|---|---|--|---|------------------------------|--|--|--|
| ASEGURAR UNA VIDA PLENA Y JUSTA, CON IGUALDAD DE OPORTUNIDADES; Y CON ACCESO A SALUD, EDUCACIÓN, CULTURA Y SEGURIDAD. | MANTENER UNA OFERTA ARTÍSTICO Y CULTURAL FÍSICA Y/O VIRTUAL DIVERSA A SER PRESENTADA EN EL DISTRITO METROPOLITANO DE QUITO. | NÚMERO DE ACTIVIDADES ARTÍSTICAS CULTURALES PUESTAS EN ESCENA EN EL ESPACIO PÚBLICO FÍSICO Y/O VIRTUAL | LOGRAR 60 ACTIVIDADES ARTÍSTICO CULTURALES PUESTAS EN ESCENA EN EL ESPACIO PÚBLICO FÍSICO Y/O VIRTUAL. | ARTE, CULTURA Y PATRIMONIO | AGENDA CULTURAL METROPOLITANA | CONJUNTO DE AGENDAS ARTÍSTICO CULTURALES A SER EJECUTADAS EN LOS DIVERSOS TERRITORIOS URBANOS Y RURALES DEL DISTRITO METROPOLITANO DE QUITO, SE ALIMENTA DE LOS EVENTOS PROGRAMADOS POR LAS DIFERENTES ENTIDADES E INSTANCIAS DE LA RED METROPOLITANA DE CULTURA Y ADMINISTRACIONES ZONALES, SOBRE UNA TEMÁTICA ESPECÍFICA QUE PONE EN VALOR LA MEMORIA SOCIAL Y/O CONMEMORA FECHAS CÍVICAS O FESTIVAS. | 21.000,00 |
| | MANTENER PROCESOS CULTURALES, FORMATIVOS Y COMUNITARIOS, QUE PROMUEVAN LA PARTICIPACIÓN, LOS SENTIDOS DE APROPIACIÓN, PERTENENCIA Y/O LA ECONOMÍA DE LOS HABITANTES DE LOS DIVERSOS TERRITORIOS DEL DISTRITO METROPOLITANO DE QUITO | NÚMERO DE PROCESOS CULTURALES QUE PONGAN EN VALOR LA DIVERSIDAD CULTURAL DEL DISTRITO METROPOLITANO DE QUITO | LOGRAR 3 PROCESOS CULTURALES QUE PONGAN EN VALOR LA DIVERSIDAD CULTURAL DEL DISTRITO METROPOLITANO DE QUITO | | TERRITORIO Y CULTURA | CONJUNTO DE ACCIONES Y ESTRATEGIAS CULTURALES QUE PROMUEVEN LA PUESTA EN VALOR DE LA MEMORIA SOCIAL Y DIVERSIDAD CULTURAL DE LOS DIFERENTES TERRITORIOS URBANOS Y RURALES DEL DISTRITO METROPOLITANO DE QUITO, A TRAVÉS DEL APOYO INSTITUCIONAL A LAS PROPUESAS DE ACTORES, GESTORES O COMUNIDAD EN GENERAL. TENDIENTE A FORTALECER LOS PROCESOS FORMATIVOS Y DE TRANSFERENCIA DE CONOCIMIENTOS Y VIVENCIAS DE LA POBLACIÓN. | 14.000,00 |
| PROMOVER UNA GESTIÓN INTEGRAL AMBIENTAL, DE RESIDUOS Y DE RIESGOS, RESPONSABLES Y SOSTENIBLES | INCREMENTAR LA COBERTURA VEGETAL EN EL DMQ A TRAVÉS DE PROCESOS DE RESTAURACIÓN ECOLÓGICA COMO HERRAMIENTA PARA EL MANEJO DE ECOSISTEMAS Y RECUPERACIÓN DE SERVICIOS AMBIENTALES | IMPLEMENTAR EL 100% DEL PROYECTO DE BUENAS PRACTICAS AMBIENTALES EN LAS ADMINISTRACIONES ZONALES | AL 2022 EL 100% DEL PROYECTO DE BUENAS PRACTICAS AMBIENTALES IMPLEMENTADO | CORRESPONSABILIDAD CIUDADANA | BUENAS PRACTICAS AMBIENTALES EN EL DMQ | EL PROYECTO TIENE COMO PROPÓSITO MANTENER UNA INTERVENCIÓN PERMANENTE DE BUENAS PRÁCTICAS AMBIENTALES EN DISTINTOS SECTORES DEL DMQ, QUE PERMITAN IMPLEMENTAR POLÍTICAS DE RECICLAJE INCLUSIVO, CONSUMO RESPONSABLE Y CORRESPONSABILIDAD CIUDADANA, A TRAVÉS DE CAMPAÑAS DE EDUCACIÓN Y SENSIBILIZACIÓN AMBIENTAL | |
| | FORTALECER LA GESTION AMBIENTAL A NIVEL TERRITORIAL | NUMERO DE QUEBRADAS RECUPERADAS | 1 QUEBRADA RECUPERADA | | PATRIMONIO NATURAL | RECUPERACIÓN DE LAS QUEBRADAS PRIORIZADAS EN EL DMQ | EL PROYECTO DA CONTINUIDAD A LOS ESFUERZOS DE RECUPERACIÓN DE LA COBERTURA VEGETAL A TRAVÉS DE PLANTACIONES FORESTALES; CON LA APLICACIÓN DE PRINCIPIOS DE RESTAURACIÓN ECOLÓGICA, CONSIDERANDO QUE EL FIN DE ESTA INTERVENCIÓN ES LA RESTAURACIÓN DE LOS SERVICIOS AMBIENTALES QUE OFRECEN LOS ECOSISTEMAS A LA POBLACION DEL DMQ. ADEMÁS CONTRIBUYE CON EL COMPROMISO DE PLANTAR UN MILLÓN DE ÁRBOLES. |
| IMPULSAR LA PRODUCTIVIDAD Y COMPETITIVIDAD PARA UN CRECIMIENTO ECONÓMICO, INCLUSIVO Y CON RESPONSABILIDAD SOCIAL | INCREMENTAR EL NÚMERO DE BENEFICIARIOS DE LAS ACCIONES DE FOMENTO PRODUCTIVO INTEGRAL EN LAS ADMINISTRACIONES ZONALES | NÚMERO DE BENEFICIARIOS DE LAS ACCIONES DE FOMENTO PRODUCTIVO INTEGRAL EN LAS ADMINISTRACIONES ZONALES | OBTENER 1.250 BENEFICIARIOS DE LAS ACCIONES DE FOMENTO PRODUCTIVO INTEGRAL EN LAS ADMINISTRACIONES ZONALES DEL DMQ. | PRODUCTIVIDAD SOSTENIBLE | FOMENTO PRODUCTIVO TERRITORIAL | FORTALECER EL TEJIDO PRODUCTIVO TERRITORIAL A TRAVÉS DEL DESARROLLO ECONÓMICO LOCAL, LOGRANDO EL MEJORAMIENTO DE CAPACIDADES TÉCNICAS APROVECHANDO LAS POTENCIALIDADES DE CADA ZONA DEL DISTRITO METROPOLITANO DE QUITO. | 20.000,00 |
| ASEGURAR UNA VIDA PLENA Y JUSTA, CON IGUALDAD DE OPORTUNIDADES; Y CON ACCESO A SALUD, EDUCACIÓN, CULTURA Y SEGURIDAD. | INCREMENTAR LA COHESIÓN SOCIAL Y SOLIDARIDAD DE LOS CIUDADANOS DEL TERRITORIO | NÚMERO DE ACTIVIDADES DESARROLLADAS PARA LA PREVENCIÓN Y CONVIVENCIA CIUDADANA EN EL TERRITORIO | DESARROLLAR 76 ACTIVIDADES PARA LA PREVENCIÓN Y CONVIVENCIA CIUDADANA EN EL TERRITORIO | QUITO SIN MIEDO | PREVENCIÓN SITUACIONAL Y CONVIVENCIA PACÍFICA | GENERAR ESPACIOS DE INTERACCIÓN EN LOS QUE LA COMUNIDAD COMPARTA Y SE APROPIEN DE LOS ESPACIOS PÚBLICOS DE SU BARRIO A TRAVÉS DE LA EJECUCIÓN DE ACTIVIDADES QUE PROPENDAN A INCREMENTAR LA COHESIÓN SOCIAL. | 5.500,00 |
| PROMOVER UNA GESTIÓN INTEGRAL AMBIENTAL, DE RESIDUOS Y DE RIESGOS, RESPONSABLES Y SUSTENTABLES | | NÚMERO DE INFORMES DE ANÁLISIS DE RIEGOS EN EL TERRITORIO | LEVANTAR 20 INFORMES DE ANÁLISIS DE RIEGOS EN EL TERRITORIO | GESTIÓN DE RIESGOS | ANÁLISIS DE RIESGOS NATURALES Y ANTRÓPICOS EN EL DMQ | LEVANTAR INFORMACIÓN IN SITU SOBRE LOS RIESGOS NATURALES Y ANTRÓPICOS Y EXPOSICIÓN DE LA POBLACIÓN A LOS MISMOS. | |
| | REDUCIR LOS DAÑOS A BIENES E INFRAESTRUCTURA ANTE EVENTOS ADVERSOS, EMERGENCIAS Y DESASTRES PROVOCADOS POR FENÓMENOS NATURALES EN EL TERRITORIO | NÚMERO DE ACCIONES EN TERRITORIO PARA MITIGACIÓN DE RIESGOS MENORES | EJECUTAR 22 ACCIONES EN TERRITORIO PARA MITIGACIÓN DE RIESGOS MENORES | | REDUCCIÓN DE RIESGOS DE DESASTRES EN EL DMQ | EJECUTAR TRABAJOS MENORES EN EL TERRITORIO PARA MITIGACIÓN DE RIESGOS CON EL APOORTE DE LA COMUNIDAD Y LA ADMINISTRACIÓN ZONAL. | 19.324,14 |
| | | PORCENTAJE DE EMERGENCIAS ATENDIDAS EN EL TERRITORIO | ATENDER EL 100% DE LAS EMERGENCIAS REPORTADAS POR COE-M EN EL TERRITORIO | | ATENCIÓN DE EMERGENCIAS EN EL DMQ. | ATENDER ADECUADA Y OPORTUNAMENTE LAS EMERGENCIAS ACTIVADAS POR EL COE METROPOLITANO, EVALUANDO LAS NECESIDADES Y GESTIONANDO LA ACTIVACIÓN DE RECURSOS MUNICIPALES DENTRO DEL SISTEMA INTEGRADO DE GESTIÓN DE RIESGOS. | |
| CONSOLIDAR COMUNIDADES Y BARRIOS SOSTENIBLES, INCLUSIVOS Y | MANTENER LA EJECUCIÓN DE OBRAS DE INFRAESTRUCTURA VIAL, RECREATIVA, | PORCENTAJE DE EJECUCIÓN DE LAS OBRAS DE INTERVENCIÓN TERRITORIAL IMPLEMENTADAS | EJECUTAR AL 100% LAS OBRAS DE INTERVENCIÓN TERRITORIAL | CORRESPONSABILIDAD CIUDADANA | INFRAESTRUCTURA COMUNITARIA | EJECUTAR OBRAS PÚBLICAS DE INFRAESTRUCTURA DE ACUERDO A LAS SOLICITUDES REALIZADAS POR LA COMUNIDAD ORIENTADAS A LA MEJORA DE LA CALIDAD DE VIDA DE LA POBLACIÓN | 1.206.870,94 |

| DEPENDENCIA EJECUTORA | OBJETIVO ESTRATEGICO | OBJETIVO OPERATIVO | INDICADOR DEL OBJETIVO | META DEL OBJETIVO | TIPO | PROGRAMA | PROYECTO | DESCRIPCIÓN PROYECTO | PRESUPUESTO 2022 |
|--|--|--|--|--|--|---|--|---|---|
| ADMINISTRACIÓN ZONAL ELOY ALFARO (SUR) | RESILIENTES, QUE CUENTEN CON SERVICIOS Y UN HABITAT DE CALIDAD. | DEPORTIVA Y DE EQUIPAMIENTO PARA LA CIUDADANÍA. | PORCENTAJE DE EJECUCIÓN DE LAS OBRAS PRIORIZADAS PARA LA CIUDADANÍA | EJECUTAR AL 100% LAS OBRAS PRIORIZADAS PARA LA CIUDADANÍA | INVERSION | CORRESPONSABILIDAD CIUDADANA | PRESUPUESTOS PARTICIPATIVOS | EJECUTAR OBRAS PÚBLICAS EN RESPUESTA A LAS SOLICITUDES PLANTEADAS POR LA COMUNIDAD Y PROIORIZADAS EN PROCESOS DE PARTICIPACIÓN CIUDADANA | 3.474.259,60 |
| | ASEGURAR UNA VIDA PLENA Y JUSTA, CON IGUALDAD DE OPORTUNIDADES; Y CON ACCESO A SALUD, EDUCACIÓN, CULTURA Y SEGURIDAD | MANTENER LA EJECUCIÓN DE MECANISMOS DE PARTICIPACIÓN CIUDADANA | | NÚMERO DE CIUDADANOS INVOLUCRADOS EN PROCESOS DE CAPACITACIÓN | | BENEFICIAR A 40.000 CIUDADANOS A TRAVÉS DE PROCESOS DE CAPACITACIÓN | SOMOS QUITO | OFERTAR SERVICIOS DE FORTALECIMIENTO DE CAPACIDADES PARA NIÑOS, JÓVENES, ADULTOS Y ADULTOS MAYORES PARA EL BUEN USO DEL TIEMPO LIBRE Y CONSTRUCCIÓN DE MEMORIA E IDENTIDAD CULTURAL, FOMENTANDO ADEMÁS LA PRÁCTICA DE LA SOLIDARIDAD, EL RESPETO, LA CREATIVIDAD, LA CONVIVENCIA Y EL CUIDADO MUTUO DE LAS FAMILIAS Y LAS COMUNIDADES DEL DISTRITO METROPOLITANO DE QUITO. | 47.000,00 |
| | | | | NÚMERO DE NIÑOS Y NIÑAS EN QUE SE BENEFICIAN DE PROGRAMAS DE DESARROLLO RECREACIONAL INFANTIL EN TERRITORIO | | BENEFICIAR A 1.200 NIÑOS Y NIÑAS EN PROGRAMAS DE DESARROLLO RECREACIONAL INFANTIL EN TERRITORIO | COLONIAS VACACIONALES | CREAR ESPACIOS DE PARTICIPACIÓN CIUDADANA EN LA QUE EL VOLUNTARIADO SE INVOLUCRA DE MANERA SOLIDARIA Y PERMITE QUE LOS NIÑOS, NIÑAS, ADOLESCENTES Y JÓVENES PUEDAN EJERCER SU DERECHO A LA RECREACIÓN MEDIANTE EXPERIENCIAS Y JUEGOS LÚDICOS TRADICIONALES QUE PROMUEVEN EN LA POBLACIÓN INFANTIL LOS VALORES SOCIALES COMO LA SOLIDARIDAD, EL RESPETO, EL TRABAJO EN EQUIPO, EL COMPROMISO, LA HONESTIDAD, EL CUIDADO DEL AMBIENTE Y DE TODOS LOS SERES HUMANOS QUE LO HABITAN ESTIMULANDO EL CONOCIMIENTO Y EJERCICIO DE LOS DERECHOS HUMANOS DESDE ETAPAS TEMPRANAS DEL CICLO DE VIDA. | 30.000,00 |
| | | | | NÚMERO DE MECANISMOS DE PARTICIPACIÓN CIUDADANA PROMOVIDOS EN TERRITORIO | | PROMOVER 3 MECANISMOS DE PARTICIPACIÓN CIUDADANA EN TERRITORIO | SISTEMA DE PARTICIPACIÓN CIUDADANA | EJECUTAR ACCIONES PARA LA TRANSVERSALIZACIÓN DEL SISTEMA DE PARTICIPACIÓN CIUDADANA ENTRE TODAS LAS DEPENDENCIAS MUNICIPALES PARA QUE SE INCLUYAN PROCESOS PARTICIPATIVOS EN TODAS LAS FASES DE LA POLÍTICA PÚBLICA Y DEL SERVICIO OFERTADO A LA CIUDADANÍA, ASÍ COMO ACCIONES QUE PERMITAN DAR ACOMPAÑAMIENTO A LA IMPLEMENTACIÓN DE LOS MECANISMOS DE PARTICIPACIÓN CIUDADANA. | 25.000,00 |
| | | | | NÚMERO DE PARTICIPANTES VOLUNTARIOS EN PROGRAMAS DE ORGANIZACIÓN SOCIAL Y COMUNITARIA IMPLEMENTADOS EN TERRITORIO | | VINCULAR A 550 PARTICIPANTES VOLUNTARIOS EN PROGRAMAS DE ORGANIZACIÓN SOCIAL Y COMUNITARIA IMPLEMENTADOS EN TERRITORIO | VOLUNTARIADO "QUITO ACCIÓN" | INVOLUCRAR Y GENERAR CORRESPONSABILIDAD DE LOS CIUDADANOS, PROMOVRIENDO TODA INICIATIVA DE VOLUNTARIADO Y ACCIÓN SOCIAL COMO UNA FORMA LIBRE DE PARTICIPACIÓN CIUDADANA. | 15.000,00 |
| | EJERCER UNA GOBERNABILIDAD Y GOBERNANZA DE PROXIMIDAD, RESPONSABLE, TRANSPARENTE Y ÁGIL | MANTENER LA PARTICIPACIÓN CIUDADANA ACTIVA PARA EL FORTALECIMIENTO DEL SISTEMA DE PROTECCIÓN INTEGRAL DEL DMQ | NÚMERO DE CIUDADANOS INVOLUCRADOS EN ACCIONES DE INCLUSIÓN SOCIAL Y PROMOCIÓN DE DERECHOS | INVOLUCRAR A 3.000 CIUDADANOS EN ACCIONES DE INCLUSIÓN SOCIAL Y PROMOCIÓN DE DERECHOS | | PROMOCIÓN DE DERECHOS | PROMOCIÓN DE DERECHOS DE GRUPOS DE ATENCIÓN PRIORITARIA Y EN SITUACIÓN DE VULNERABILIDAD | A TRAVÉS DE LA SENSIBILIZACIÓN INCIDIR EN EL CAMBIO DE IMAGINARIOS Y ACTITUDES DE LOS CIUDADANOS MEDIANTE PROCESOS DE CAPACITACIÓN E INDUCCIÓN EN TEMAS DE DERECHOS PARA FAVORECER LA REDUCCIÓN PROGRESIVA DE CUALQUIER TIPO DE DISCRIMINACIÓN Y EXCLUSIÓN HACIA LA POBLACIÓN EN SITUACIÓN DE VULNERABILIDAD Y/O RIESGO, CON ÉNFASIS EN LOS GRUPOS DE ATENCIÓN PRIORITARIA | 16.031,25 |
| | ASEGURAR UNA VIDA PLENA Y JUSTA, CON IGUALDAD DE OPORTUNIDADES; Y CON ACCESO A SALUD, EDUCACIÓN, CULTURA Y SEGURIDAD | | MANTENER ACCIONES DE INOCUIDAD ALIMENTARIA, PROMOCIÓN DE NUTRICIÓN Y ALIMENTACIÓN SALUDABLE POR CICLOS DE VIDA, MEDIANTE CAPACITACIONES, VISITAS TÉCNICAS Y TOMA DE MUESTRAS DE ALIMENTOS. | NÚMERO DE PERSONAS DE LAS INSTITUCIONES EDUCATIVAS MUNICIPALES QUE PARTICIPAN EN ACCIONES DE INOCUIDAD ALIMENTARIA, PROMOCIÓN DE ALIMENTACIÓN SALUDABLE Y PREVENCIÓN DE LA MALNUTRICIÓN | | LOGRAR QUE 300 PERSONAS DE LAS INSTITUCIONES EDUCATIVAS MUNICIPALES PARTICIPEN EN ACCIONES DE INOCUIDAD ALIMENTARIA, PROMOCIÓN DE ALIMENTACIÓN SALUDABLE Y PREVENCIÓN DE LA MALNUTRICIÓN. | SALUD AL DÍA | SEGURIDAD ALIMENTARIA Y NUTRICIÓN | IMPLEMENTAR ACCIONES DE SEGURIDAD ALIMENTARIA, PROMOCIÓN DE NUTRICIÓN Y ALIMENTACIÓN SALUDABLE POR CICLO DE VIDA EN LA POBLACIÓN RESPONSABLE MUNICIPAL Y VULNERABLE DE QUITO, MEJORANDO EL ESTADO NUTRICIONAL DE LA COMUNIDAD EDUCATIVA DE LAS 20 INSTITUCIONES EDUCATIVAS MUNICIPALES; FORTALECE LA SEGURIDAD DE LOS ALIMENTOS QUE SE EXPENDEN EN LOS MERCADOS, FERIAS Y PLATAFORMAS MUNICIPALES; DETERMINA EL NIVEL DE CUMPLIMIENTO MICROBIOLÓGICO DE LOS ALIMENTOS PREPARADOS, ALIMENTOS CRUDOS Y LÁCTEOS QUE SE EXPENDEN EN EL ESPACIO PÚBLICO Y EN LOS MERCADOS MUNICIPALES; ADICIONALMENTE, PROMUEVE LA ADOPCIÓN DE ESTILOS DE VIDA SALUDABLES QUE CONTRIBUYEN A PREVENIR PROBLEMAS DE MALNUTRICIÓN Y ENFERMEDADES CRÓNICAS-METABÓLICAS EN POBLACIÓN DE RESPONSABILIDAD MUNICIPAL Y CAPTADA EN LAS UNIDADES METROPOLITANAS DE SALUD Y PUNTOS DE TAMIZAJE CON ENFOQUE DE ATENCIÓN PRIMARIA DE SALUD; Y, REALIZA ACCIONES EDUCATIVAS TENDIENTES A UN ESTADO NUTRICIONAL ÓPTIMO EN LA POBLACIÓN ESTUDIANTIL Y COMUNIDAD EDUCATIVA DE LAS INSTITUCIONES EDUCATIVAS MUNICIPALES. |
| | | NÚMERO DE MANIPULADORES DE ALIMENTOS (MERCADOS FERIAS Y PLATAFORMAS MUNICIPALES, COMERCIO AUTÓNOMO Y CENTROS MUNICIPALES DEL PATRONATO SAN JOSÉ) PARTICIPAN EN ACCIONES DE PROMOCIÓN DE INOCUIDAD ALIMENTARIA, BIOSEGURIDAD Y PROMOCIÓN DE ALIMENTACIÓN SALUDABLE. | | LOGRAR QUE 885 MANIPULADORES DE ALIMENTOS (MERCADOS FERIAS Y PLATAFORMAS MUNICIPALES, COMERCIO AUTÓNOMO Y CENTROS MUNICIPALES DEL PATRONATO SAN JOSÉ) PARTICIPEN EN ACCIONES DE INOCUIDAD ALIMENTARIA, BIOSEGURIDAD Y PROMOCIÓN DE ALIMENTACIÓN SALUDABLE. | | | | | |
| | | NÚMERO DE ESPACIOS (MERCADO, PLATAFORMAS MUNICIPALES Y COMERCIO AUTÓNOMO) LA IMPLEMENTAN LA ESTRATEGIA DE ESPACIOS SALUDABLES. | | IMPLEMENTAR EN 2 ESPACIOS (MERCADOS, PLATAFORMAS Y COMERCIO AUTÓNOMO) LA ESTRATEGIA DE ESPACIOS SALUDABLES. | | | | | |
| | | NÚMERO DE MUESTRAS DE ALIMENTOS RECOLECTADAS Y ENTREGARLAS EN EL LABORATORIO DE ALIMENTOS PARA ANÁLISIS MICROBIOLÓGICO | | RECOLECTAR 1363 MUESTRAS DE ALIMENTOS Y ENTREGARLAS EN EL LABORATORIO DE ALIMENTOS PARA ANÁLISIS MICROBIOLÓGICO | | | | | |
| NÚMERO DE BARRIOS QUE IMPLEMENTAN BRIGADAS BARRIALES PARA REALIZAR ACCIONES DE PREVENCIÓN DE LA MALNUTRICIÓN | | IMPLEMENTAR AL MENOS EN 1 BARRIO, BRIGADAS BARRIALES PARA REALIZAR ACCIONES DE PREVENCIÓN DE LA MALNUTRICIÓN | | | | | | | |
| NÚMERO DE INTERVENCIONES DE PROMOCIÓN DE LA SALUD EJECUTADAS. | | EJECUTAR 5338 INTERVENCIONES DE PROMOCIÓN DE LA SALUD | | | DEFINICIÓN DE ACCIONES DE PROMOCIÓN DE LA SALUD, DIRIGIDAS A LA POBLACIÓN DE INSTITUCIONES EDUCATIVAS MUNICIPALES, LÍDERES COMUNITARIOS Y ADULTOS MAYORES CON LA FINALIDAD DE INFORMARLOS, CAPACITARLOS Y EDUCARLOS EN | | | | |

| DEPENDENCIA EJECUTORA | OBJETIVO ESTRATEGICO | OBJETIVO OPERATIVO | INDICADOR DEL OBJETIVO | META DEL OBJETIVO | TIPO | PROGRAMA | PROYECTO | DESCRIPCIÓN PROYECTO | PRESUPUESTO 2022 |
|---------------------------|----------------------|--|--|---|------|--------------|---|--|---------------------|
| | | PREVENCIÓN DE PROBLEMÁTICAS PSICOSOCIALES EN LAS ADMINISTRACIONES ZONALES DEL DMQ | NÚMERO DE INTERVENCIONES PREVENTIVAS IMPLEMENTADAS EN PERSONAS IDENTIFICADAS EN SITUACIÓN DE VULNERABILIDAD. | IMPLEMENTAR 1334 INTERVENCIONES PREVENTIVAS EN PERSONAS IDENTIFICADAS EN SITUACIÓN DE VULNERABILIDAD. | | | SISTEMA INTEGRAL DE PROMOCIÓN DE LA SALUD | TEMAS DE SALUD MENTAL, SALUD SEXUAL Y SALUD REPRODUCTIVA, REFORZANDO LA PARTICIPACIÓN COMUNITARIA, A FIN DE PROMOVER HÁBITOS Y PRÁCTICAS SALUDABLES PARA FOMENTAR FACTORES PROTECTORES CON UN COMPONENTE DE INFORMACIÓN GENERAL A LA POBLACIÓN DEL DMQ. | 13.440,00 |
| | | INCREMENTAR ESTRATEGIAS DE INTERVENCIÓN PARA PROMOVER EL MANEJO RESPONSABLE DE LA FAUNA URBANA | PORCENTAJE DE REQUERIMIENTOS DE INSPECCIONES Y DENUNCIAS ATENDIDAS | ATENDER EL 90% DE REQUERIMIENTOS DE INSPECCIONES Y DENUNCIAS | | FAUNA URBANA | MANEJO DE FAUNA URBANA EN EL DMQ | REALIZAR ACTIVIDADES DE PROMOCIÓN Y PREVENCIÓN RELACIONADAS A LA REGULACIÓN, PROTECCIÓN Y CONTROL DE LA FAUNA URBANA, A TRAVÉS DE ESTRATEGIAS DE ESTERILIZACIÓN GRATUITA DE PERROS Y GATOS; CAMPAÑAS EN TEMAS DE CONVIVENCIA RESPONSABLE CON FAUNA URBANA; ATENCIÓN ANIMALES EN SITUACIÓN VULNERABLE; ADOPCIÓN DE ANIMALES DE COMPAÑÍA; IDENTIFICACIÓN Y REGISTRO DE ANIMALES DE COMPAÑÍA; ANIMALES EN SITUACIÓN DE PLAGA EN ESPACIO PÚBLICO; Y ESTABLECIMIENTO DE LA RED METROPOLITANA DE FAUNA URBANA (GREMIOS VETERINARIOS, UNIVERSIDADES Y ORGANIZACIONES DE LA SOCIEDAD CIVIL). | |
| | | | NÚMERO DE PERSONAS CONCIENTIZADAS EN CONVIVENCIA RESPONSABLE CON LA FAUNA URBANA EN EL DMQ | CONCIENTIZAR A 1.500 PERSONAS EN CONVIVENCIA RESPONSABLE CON LA FAUNA URBANA EN EL DMQ | | | | | |
| SUBTOTAL INVERSIÓN | | | | | | | | | 4.949.375,93 |
| | | | | | | | GASTOS ADMINISTRATIVOS | | 559.300,00 |
| | | | | | | | REMUNERACIÓN PERSONAL | | 2.283.742,81 |
| SUBTOTAL CORRIENTE | | | | | | | | | 2.843.042,81 |
| SUBTOTAL | | | | | | | | | 7.792.418,74 |

| | | | | | | | |
|---|---|--|---|------------------------------|--|---|--|
| ASEGURAR UNA VIDA PLENA Y JUSTA, CON IGUALDAD DE OPORTUNIDADES; Y CON ACCESO A SALUD, EDUCACIÓN, CULTURA Y SEGURIDAD. | MANTENER UNA OFERTA ARTÍSTICO Y CULTURAL FÍSICA Y/O VIRTUAL DIVERSA A SER PRESENTADA EN EL DISTRITO METROPOLITANO DE QUITO. | NÚMERO DE ACTIVIDADES ARTÍSTICAS CULTURALES PUESTAS EN ESCENA EN EL ESPACIO PÚBLICO FÍSICO Y/O VIRTUAL. | LOGRAR 60 ACTIVIDADES ARTÍSTICO CULTURALES PUESTAS EN ESCENA EN EL ESPACIO PÚBLICO FÍSICO Y/O VIRTUAL. | ARTE, CULTURA Y PATRIMONIO | AGENDA CULTURAL METROPOLITANA | CONJUNTO DE AGENDAS ARTÍSTICO CULTURALES A SER EJECUTADAS EN LOS DIVERSOS TERRITORIOS URBANOS Y RURALES DEL DISTRITO METROPOLITANO DE QUITO, SE ALIMENTA DE LOS EVENTOS PROGRAMADOS POR LAS DIFERENTES ENTIDADES E INSTANCIAS DE LA RED METROPOLITANA DE CULTURA Y ADMINISTRACIONES ZONALES, SOBRE UNA TEMÁTICA ESPECÍFICA QUE PONE EN VALOR LA MEMORIA SOCIAL Y/O CONMEMORA FECHAS CÍVICAS O FESTIVAS. | 25.000,00 |
| | MANTENER PROCESOS CULTURALES, FORMATIVOS Y COMUNITARIOS, QUE PROMUEVAN LA PARTICIPACIÓN, LOS SENTIDOS DE APROPIACIÓN, PERTENENCIA Y/O LA ECONOMÍA DE LOS HABITANTES DE LOS DIVERSOS TERRITORIOS DEL DISTRITO METROPOLITANO DE QUITO | NÚMERO DE PROCESOS CULTURALES QUE PONGAN EN VALOR LA DIVERSIDAD CULTURAL DEL DISTRITO METROPOLITANO DE QUITO | LOGRAR 3 PROCESOS CULTURALES QUE PONGAN EN VALOR LA DIVERSIDAD CULTURAL DEL DISTRITO METROPOLITANO DE QUITO | | TERRITORIO Y CULTURA | CONJUNTO DE ACCIONES Y ESTRATEGIAS CULTURALES QUE PROMUEVEN LA PUESTA EN VALOR DE LA MEMORIA SOCIAL Y DIVERSIDAD CULTURAL DE LOS DIFERENTES TERRITORIOS URBANOS Y RURALES DEL DISTRITO METROPOLITANO DE QUITO, A TRAVÉS DEL APOYO INSTITUCIONAL A LAS PROPUESTAS DE ACTORES, GESTORES O COMUNIDAD EN GENERAL. TENDIENTE A FORTALECER LOS PROCESOS FORMATIVOS Y DE TRANSFERENCIA DE CONOCIMIENTOS Y VIVENCIAS DE LA POBLACIÓN. | 22.000,00 |
| PROMOVER UNA GESTIÓN INTEGRAL AMBIENTAL, DE RESIDUOS Y DE RIESGOS, RESPONSABLES Y SOSTENIBLES | FORTALECER LA GESTIÓN AMBIENTAL A NIVEL TERRITORIAL | IMPLEMENTAR EL 100% DEL PROYECTO DE BUENAS PRÁCTICAS AMBIENTALES EN LAS ADMINISTRACIONES ZONALES | AL 100% EL 100% DEL PROYECTO DE BUENAS PRÁCTICAS AMBIENTALES IMPLEMENTADO | CORRESPONSABILIDAD CIUDADANA | BUENAS PRÁCTICAS AMBIENTALES EN EL DMQ | EL PROYECTO PLANTEA EL DESARROLLO DE ACCIONES PARA LA PROMOCIÓN DE LA GESTIÓN AMBIENTAL, TALES COMO EL MANEJO INTEGRAL DEL SISTEMA AMBIENTAL, CON EL FIN DE PREVENIR O MITIGAR PROBLEMAS AMBIENTALES, POTENCIALES O ACTUALES, PROMOCIONAR E IMPLEMENTAR BUENAS PRÁCTICAS AMBIENTALES BASADAS EN LA CORRESPONSABILIDAD CIUDADANA. | |
| | INCREMENTAR LA COBERTURA VEGETAL EN EL DMQ A TRAVÉS DE PROCESOS DE RESTAURACIÓN ECOLÓGICA COMO HERRAMIENTA PARA EL MANEJO DE ECOSISTEMAS Y RECUPERACIÓN DE SERVICIOS AMBIENTALES | NÚMERO DE QUEBRADAS RECUPERADAS | 1 QUEBRADA RECUPERADA | PATRIMONIO NATURAL | RECUPERACIÓN DE LAS QUEBRADAS PRIORIZADAS EN EL DMQ | EL PROYECTO DA CONTINUIDAD A LOS ESFUERZOS DE RECUPERACIÓN DE LA COBERTURA VEGETAL A TRAVÉS DE PLANTACIONES FORESTALES, CON LA APLICACIÓN DE PRINCIPIOS DE RESTAURACIÓN ECOLÓGICA, CONSIDERANDO QUE EL FIN DE ESTA INTERVENCIÓN ES LA RESTAURACIÓN DE LOS SERVICIOS AMBIENTALES QUE OFRECEN LOS ECOSISTEMAS A LA POBLACIÓN DEL DMQ; ADÉMÁS CONTRIBUYE CON EL COMPROMISO DE PLANTAR UN MILLÓN DE ÁRBOLES. | 15.000,00 |
| IMPULSAR LA PRODUCTIVIDAD Y COMPETITIVIDAD PARA UN CRECIMIENTO ECONÓMICO, INCLUSIVO Y CON RESPONSABILIDAD. | INCREMENTAR EL NÚMERO DE BENEFICIARIOS DE LAS ACCIONES DE FOMENTO PRODUCTIVO INTEGRAL EN LAS ADMINISTRACIONES ZONALES | NÚMERO DE BENEFICIARIOS DE LAS ACCIONES DE FOMENTO PRODUCTIVO INTEGRAL EN LAS ADMINISTRACIONES ZONALES | OBTENER 1.200 BENEFICIARIOS DE LAS ACCIONES DE FOMENTO PRODUCTIVO INTEGRAL EN LAS ADMINISTRACIONES ZONALES DEL DMQ. | PRODUCTIVIDAD SOSTENIBLE | FOMENTO PRODUCTIVO TERRITORIAL | FORTALECER EL TEJIDO PRODUCTIVO TERRITORIAL A TRAVÉS DEL DESARROLLO ECONÓMICO LOCAL, LOGRANDO EL MEJORAMIENTO DE CAPACIDADES TÉCNICAS APROVECHANDO LAS POTENCIALIDADES DE CADA ZONA DEL DISTRITO METROPOLITANO DE QUITO. | 35.000,00 |
| ASEGURAR UNA VIDA PLENA Y JUSTA, CON IGUALDAD DE OPORTUNIDADES; Y CON ACCESO A SALUD, EDUCACIÓN, CULTURA Y SEGURIDAD. | INCREMENTAR LA COHESIÓN SOCIAL Y SOLIDARIDAD DE LOS CIUDADANOS DEL TERRITORIO | NÚMERO DE ACTIVIDADES DESARROLLADAS PARA LA PREVENCIÓN Y CONVIVENCIA CIUDADANA EN EL TERRITORIO | DESARROLLAR 76 ACTIVIDADES PARA LA PREVENCIÓN Y CONVIVENCIA CIUDADANA EN EL TERRITORIO | QUITO SIN MIEDO | PREVENCIÓN SITUACIONAL Y CONVIVENCIA PACÍFICA | GENERAR ESPACIOS DE INTERACCIÓN EN LOS QUE LA COMUNIDAD COMPARTA Y SE APROPIEN DE LOS ESPACIOS PÚBLICOS DE SU BARRIO A TRAVÉS DE LA EJECUCIÓN DE ACTIVIDADES QUE PROPENDAN A INCREMENTAR LA COHESIÓN SOCIAL. | 5.500,00 |
| PROMOVER UNA GESTIÓN INTEGRAL AMBIENTAL, DE RESIDUOS Y DE RIESGOS, RESPONSABLES Y SUSTENTABLES | REDUCIR LOS DAÑOS A BIENES E INFRAESTRUCTURA ANTE EVENTOS ADVERSOS, EMERGENCIAS Y DESASTRES PROVOCADOS POR FENÓMENOS NATURALES EN EL TERRITORIO | NÚMERO DE INFORMES DE ANÁLISIS DE RIEGOS EN EL TERRITORIO | LEVANTAR 20 INFORMES DE ANÁLISIS DE RIEGOS EN EL TERRITORIO | GESTIÓN DE RIESGOS | ANÁLISIS DE RIESGOS NATURALES Y ANTRÓPICOS EN EL DMQ | LEVANTAR INFORMACIÓN IN SITU SOBRE LOS RIESGOS NATURALES Y ANTRÓPICOS Y EXPOSICIÓN DE LA POBLACIÓN A LOS MISMOS. | |
| | | NÚMERO DE ACCIONES EN TERRITORIO PARA MITIGACIÓN DE RIESGOS MENORES | EJECUTAR 22 ACCIONES EN TERRITORIO PARA MITIGACIÓN DE RIESGOS MENORES | | REDUCCIÓN DE RIESGOS DE DESASTRES EN EL DMQ | EJECUTAR TRABAJOS MENORES EN EL TERRITORIO PARA MITIGACIÓN DE RIESGOS CON EL APOORTE DE LA COMUNIDAD Y LA ADMINISTRACIÓN ZONAL. | 14.909,33 |
| | | PORCENTAJE DE EMERGENCIAS ATENDIDAS EN EL TERRITORIO | ATENDER EL 100% DE LAS EMERGENCIAS REPORTADAS POR COE-M EN EL TERRITORIO | | | ATENCIÓN DE EMERGENCIAS EN EL DMQ | ATENDER ADECUADA Y OPORTUNAMENTE LAS EMERGENCIAS ACTIVADAS POR EL COE METROPOLITANO, EVALUANDO LAS NECESIDADES Y GESTIONANDO LA ACTIVACIÓN DE RECURSOS MUNICIPALES DENTRO DEL SISTEMA INTEGRADO DE GESTIÓN DE RIESGOS. |

| DEPENDENCIA EJECUTORA | OBJETIVO ESTRATEGICO | OBJETIVO OPERATIVO | INDICADOR DEL OBJETIVO | META DEL OBJETIVO | TIPO | PROGRAMA | PROYECTO | DESCRIPCIÓN PROYECTO | PRESUPUESTO 2022 |
|---------------------------------|--|--|--|--|-----------|------------------------------------|---|---|------------------|
| ADMINISTRACIÓN ZONAL LA DELICIA | COMUNIDADES Y BARRIOS SOSTENIBLES, INCLUSIVOS Y RESILIENTES, QUE CUENTEN CON SERVICIOS Y UN HABITAT DE CALIDAD. | MANTENER LA EJECUCIÓN DE OBRAS DE INFRAESTRUCTURA VIAL, RECREATIVA, DEPORTIVA Y DE EQUIPAMIENTO PARA LA CIUDADANÍA. | PORCENTAJE DE EJECUCIÓN DE LAS OBRAS DE INTERVENCIÓN TERRITORIAL IMPLEMENTADAS | EJECUTAR AL 100% LAS OBRAS DE INTERVENCIÓN TERRITORIAL | INVERSION | CORRESPONSABILIDAD CIUDADANA | INFRAESTRUCTURA COMUNITARIA | EJECUTAR OBRAS PÚBLICAS DE INFRAESTRUCTURA DE ACUERDO A LAS SOLICITUDES REALIZADAS POR LA COMUNIDAD ORIENTADAS A LA MEJORA DE LA CALIDAD DE VIDA DE LA POBLACIÓN | 1.187.500,00 |
| | | | PORCENTAJE DE EJECUCIÓN DE LAS OBRAS PRIORIZADAS PARA LA CIUDADANÍA | EJECUTAR AL 100% LAS OBRAS PRIORIZADAS PARA LA CIUDADANÍA | | | PRESUPUESTOS PARTICIPATIVOS | EJECUTAR OBRAS PÚBLICAS EN RESPUESTA A LAS SOLICITUDES PLANTEADAS POR LA COMUNIDAD Y PROIORIZADAS EN PROCESOS DE PARTICIPACIÓN CIUDADANA | 2.643.976,17 |
| | ASEGURAR UNA VIDA PLENA Y JUSTA, CON IGUALDAD DE OPORTUNIDADES; Y CON ACCESO A SALUD, EDUCACIÓN, CULTURA Y SEGURIDAD | MANTENER LA EJECUCIÓN DE MECANISMOS DE PARTICIPACIÓN CIUDADANA | NÚMERO DE CIUDADANOS INVOLUCRADOS EN PROCESOS DE CAPACITACIÓN | BENEFICIAR A 39.000 CIUDADANOS A TRAVÉS DE PROCESOS DE CAPACITACIÓN | | SOMOS QUITO | OFERTAR SERVICIOS DE FORTALECIMIENTO DE CAPACIDADES PARA NIÑOS, JÓVENES, ADULTOS Y ADULTOS MAYORES PARA EL BUEN USO DEL TIEMPO LIBRE Y CONSTRUCCIÓN DE MEMORIA E IDENTIDAD CULTURAL, FOMENTANDO ADEMÁS LA PRÁCTICA DE LA SOLIDARIDAD, EL RESPETO, LA CREATIVIDAD, LA CONVIVENCIA Y EL CUIDADO MUTUO DE LAS FAMILIAS Y LAS COMUNIDADES DEL DISTRITO METROPOLITANO DE QUITO. | 46.500,00 | |
| | | | NÚMERO DE NIÑOS Y NIÑAS EN QUE SE BENEFICIA DE PROGRAMAS DE DESARROLLO RECREACIONAL INFANTIL EN TERRITORIO | BENEFICIAR A 1.500 NIÑOS Y NIÑAS EN PROGRAMAS DE DESARROLLO RECREACIONAL INFANTIL EN TERRITORIO | | COLONIAS VACACIONALES | CREAR ESPACIOS DE PARTICIPACIÓN CIUDADANA EN LA QUE EL VOLUNTARIADO SE INVOLUCRA DE MANERA SOLIDARIA Y PERMITE QUE LOS NIÑOS, NIÑAS, ADOLESCENTES Y JÓVENES PUEDAN EJERCER SU DERECHO A LA RECREACIÓN MEDIANTE EXPERIENCIAS Y JUEGOS LÚDICOS TRADICIONALES QUE PROMUEVEN EN LA POBLACIÓN INFANTIL LOS VALORES SOCIALES COMO LA SOLIDARIDAD, EL RESPETO, EL TRABAJO EN EQUIPO, EL COMPROMISO, LA HONESTIDAD, EL CUIDADO DEL AMBIENTE Y DE TODOS LOS SERES HUMANOS QUE LO HABITAN ESTIMULANDO EL CONOCIMIENTO Y EJERCICIO DE LOS DERECHOS HUMANOS DESDE ETAPAS TEMPRANAS DEL CICLO DE VIDA. | 42.000,00 | |
| | EJERCER UNA GOBERNABILIDAD Y GOBERNANZA DE PROXIMIDAD, RESPONSABLE, TRANSPARENTE Y ÁGIL. | MANTENER LA PARTICIPACIÓN CIUDADANA ACTIVA PARA EL FORTALECIMIENTO DEL SISTEMA DE PROTECCIÓN INTEGRAL DEL DMQ. | NÚMERO DE MECANISMOS DE PARTICIPACIÓN CIUDADANA PROMOVIDOS EN TERRITORIO | PROMOVER 3 MECANISMOS DE PARTICIPACIÓN CIUDADANA EN TERRITORIO | | SISTEMA DE PARTICIPACIÓN CIUDADANA | EJECUTAR ACCIONES PARA LA TRANSVERSALIZACIÓN DEL SISTEMA DE PARTICIPACIÓN CIUDADANA ENTRE TODAS LAS DEPENDENCIAS MUNICIPALES PARA QUE SE INCLUYAN PROCESOS PARTICIPATIVOS EN TODAS LAS FASES DE LA POLÍTICA PÚBLICA Y DEL SERVICIO OFERTADO A LA CIUDADANÍA, ASÍ COMO ACCIONES QUE PERMITAN DAR ACOMPAÑAMIENTO A LA IMPLEMENTACIÓN DE LOS MECANISMOS DE PARTICIPACIÓN CIUDADANA. | 28.357,00 | |
| | | | NÚMERO DE PARTICIPANTES VOLUNTARIOS EN PROGRAMAS DE ORGANIZACIÓN SOCIAL Y COMUNITARIA IMPLEMENTADOS EN TERRITORIO | VINCULAR A 550 PARTICIPANTES VOLUNTARIOS EN PROGRAMAS DE ORGANIZACIÓN SOCIAL Y COMUNITARIA IMPLEMENTADOS EN TERRITORIO | | VOLUNTARIADO "QUITO ACCIÓN" | INVOLUCRAR Y GENERAR CORRESPONSABILIDAD DE LOS CIUDADANOS, PROMOVRIENDO TODA INICIATIVA DE VOLUNTARIADO Y ACCIÓN SOCIAL COMO UNA FORMA LIBRE DE PARTICIPACIÓN CIUDADANA. | 20.000,00 | |
| | ASEGURAR UNA VIDA PLENA Y JUSTA, CON IGUALDAD DE OPORTUNIDADES; Y CON ACCESO A SALUD, EDUCACIÓN, CULTURA Y SEGURIDAD | MANTENER ACCIONES DE INOCUIDAD ALIMENTARIA, PROMOCION DE NUTRICIÓN Y ALIMENTACIÓN SALUDABLE POR CICLOS DE VIDA, MEDIANTE CAPACITACIONES, VISITAS TÉCNICAS Y TOMA DE MUESTRAS DE ALIMENTOS. | NÚMERO DE CIUDADANOS INVOLUCRADOS EN ACCIONES DE INCLUSIÓN SOCIAL Y PROMOCIÓN DE DERECHOS | INVOLUCRAR A 3.000 CIUDADANOS EN ACCIONES DE INCLUSIÓN SOCIAL Y PROMOCIÓN DE DERECHOS | | PROMOCIÓN DE DERECHOS | PROMOCIÓN DE DERECHOS DE GRUPOS DE ATENCIÓN PRIORITARIA Y EN SITUACIÓN DE VULNERABILIDAD | A TRAVÉS DE LA SENSIBILIZACIÓN INCIDIR EN EL CAMBIO DE IMAGINARIOS Y ACTITUDES DE LOS CIUDADANOS MEDIANTE PROCESOS DE CAPACITACIÓN E INDUCCIÓN EN TEMAS DE DERECHOS PARA FAVORECER LA REDUCCIÓN PROGRESIVA DE CUALQUIER TIPO DE DISCRIMINACIÓN Y EXCLUSIÓN HACIA LA POBLACIÓN EN SITUACIÓN DE VULNERABILIDAD Y/O RIESGO, CON ÉNFASIS EN LOS GRUPOS DE ATENCIÓN PRIORITARIA | 16.031,25 |
| | | | NÚMERO DE PERSONAS DE LAS INSTITUCIONES EDUCATIVAS MUNICIPALES QUE PARTICIPAN EN ACCIONES DE INOCUIDAD ALIMENTARIA, PROMOCIÓN DE ALIMENTACIÓN SALUDABLE Y PREVENCIÓN DE LA MALNUTRICIÓN. | LOGRAR QUE 2500 PERSONAS DE LAS INSTITUCIONES EDUCATIVAS MUNICIPALES PARTICIPEN EN ACCIONES DE INOCUIDAD ALIMENTARIA, PROMOCIÓN DE ALIMENTACIÓN SALUDABLE Y PREVENCIÓN DE LA MALNUTRICIÓN | | SALUD AL DIA | SEGURIDAD ALIMENTARIA Y NUTRICIÓN | IMPLEMENTA ACCIONES DE SEGURIDAD ALIMENTARIA, PROMOCIÓN DE NUTRICIÓN Y ALIMENTACIÓN SALUDABLE POR CICLO DE VIDA EN LA POBLACIÓN RESPONSABLIIDAD MUNICIPAL Y VULNERABLE DE QUITO, MEJORANDO EL ESTADO NUTRICIONAL DE LA COMUNIDAD EDUCATIVA DE LAS 20 INSTITUCIONES EDUCATIVAS MUNICIPALES; FORTALECE LA SEGURIDAD DE LOS ALIMENTOS QUE SE EXPENDEN EN LOS MERCADOS, FERIAS Y PLATAFORMAS MUNICIPALES; Y EN COMERCIANTES REGULARIZADOS EN EL ESPACIO PÚBLICO DEL DMQ; DETERMINA EL NIVEL DE CUMPLIMIENTO MICROBIOLÓGICO DE LOS ALIMENTOS PREPARADOS, ALIMENTOS CRUDOS Y LÁCTEOS QUE SE EXPENDEN EN EL ESPACIO PÚBLICO Y EN LOS MERCADOS MUNICIPALES; ADICIONALMENTE, PROMUEVE LA ADOPCIÓN DE ESTILOS DE VIDA SALUDABLES QUE CONTRIBUYEN A PREVENIR PROBLEMAS DE MALNUTRICIÓN Y ENFERMEDADES CRÓNICO-METABÓLICAS EN POBLACIÓN DE RESPONSABILIDAD MUNICIPAL Y CAPTADA EN LAS UNIDADES METROPOLITANAS DE SALUD Y PUNTOS DE TAMIZAJE CON ENFOQUE DE ATENCIÓN PRIMARIA DE SALUD; Y REALIZA ACCIONES EDUCATIVAS TENDIENTES A UN ESTADO NUTRICIONAL ÓPTIMO EN LA POBLACIÓN ESTUDIANTIL Y COMUNIDAD EDUCATIVA DE LAS INSTITUCIONES EDUCATIVAS MUNICIPALES. | 26.950,00 |
| | | | NÚMERO DE MANIPULADORES DE ALIMENTOS (MERCADOS FERIAS Y PLATAFORMAS MUNICIPALES, COMERCIO AUTÓNOMO Y CENTROS MUNICIPALES DEL PATRONATO SAN JOSÉ) PARTICIPAN EN ACCIONES DE PROMOCIÓN DE INOCUIDAD ALIMENTARIA, BIOSEGURIDAD Y PROMOCIÓN DE ALIMENTACIÓN SALUDABLE. | LOGRAR QUE 424 MANIPULADORES DE ALIMENTOS (MERCADOS FERIAS Y PLATAFORMAS MUNICIPALES, COMERCIO AUTÓNOMO Y CENTROS MUNICIPALES DEL PATRONATO SAN JOSÉ) PARTICIPEN EN ACCIONES DE INOCUIDAD ALIMENTARIA, BIOSEGURIDAD Y PROMOCIÓN DE ALIMENTACIÓN SALUDABLE. | | | | | |
| | | | NÚMERO DE ESPACIOS (MERCADO, PLATAFORMAS MUNICIPALES, COMERCIO AUTÓNOMO) IMPLEMENTAN LA ESTRATEGIA DE ESPACIOS SALUDABLES. | IMPLEMENTAR EN 2 ESPACIOS (MERCADOS, PLATAFORMAS Y COMERCIO AUTÓNOMO) LA ESTRATEGIA DE ESPACIOS SALUDABLES | | | | | |
| | NÚMERO DE MUESTRAS DE ALIMENTOS RECOLECTADAS Y ENTREGARLAS EN EL LABORATORIO DE ALIMENTOS PARA ANÁLISIS MICROBIOLÓGICO | RECOLECTAR 610 MUESTRAS DE RECOLECTADAS Y ENTREGARLAS EN EL LABORATORIO DE ALIMENTOS PARA ANÁLISIS MICROBIOLÓGICO | | | | | | | |

| DEPENDENCIA EJECUTORA | OBJETIVO ESTRATEGICO | OBJETIVO OPERATIVO | INDICADOR DEL OBJETIVO | META DEL OBJETIVO | TIPO | PROGRAMA | PROYECTO | DESCRIPCIÓN PROYECTO | PRESUPUESTO 2022 |
|-------------------------------|----------------------|---|--|--|------|--------------|---|--|---------------------|
| | | | NÚMERO DE BARRIOS QUE IMPLEMENTAN BRIGADAS BARRIALES PARA REALIZAR ACCIONES DE PREVENCIÓN DE LA MALNUTRICIÓN | IMPLEMENTAR AL MENOS EN 1 BARRIO, BRIGADAS BARRIALES PARA REALIZAR ACCIONES DE PREVENCIÓN DE LA MALNUTRICIÓN | | | | | |
| | | INCREMENTAR INTERVENCIONES DE PROMOCIÓN DE LA SALUD COMUNITARIA Y PREVENCIÓN DE PROBLEMATICAS PSICOSOCIALES EN LAS ADMINISTRACIONES ZONALES DEL DMQ | NÚMERO DE INTERVENCIONES DE PROMOCIÓN DE LA SALUD EJECUTADAS. | EJECUTAR 5338 INTERVENCIONES DE PROMOCIÓN DE LA SALUD | | | SISTEMA INTEGRAL DE PROMOCIÓN DE LA SALUD | DEFINICIÓN DE ACCIONES DE PROMOCIÓN DE LA SALUD, DIRIGIDAS A LA POBLACIÓN DE INSTITUCIONES EDUCATIVAS MUNICIPALES, LÍDERES COMUNITARIOS Y ADULTOS MAYORES, CON LA FINALIDAD DE INFORMARLOS, CAPACITARLOS Y EDUCARLOS EN TEMAS DE SALUD MENTAL, SALUD SEXUAL Y SALUD REPRODUCTIVA, REFORZANDO LA PARTICIPACIÓN COMUNITARIA, A FIN DE PROMOVER HÁBITOS Y PRÁCTICAS SALUDABLES PARA FOMENTAR FACTORES PROTECTORES CON UN COMPONENTE DE INFORMACIÓN GENERAL A LA POBLACIÓN DEL DMQ. | 13.440,00 |
| | | | NÚMERO DE INTERVENCIONES PREVENTIVAS IMPLEMENTADAS EN PERSONAS IDENTIFICADAS EN SITUACIÓN DE VULNERABILIDAD. | IMPLEMENTAR 1334 INTERVENCIONES PREVENTIVAS EN PERSONAS IDENTIFICADAS EN SITUACIÓN DE VULNERABILIDAD. | | | | | |
| | | INCREMENTAR ESTRATEGIAS DE INTERVENCIÓN PARA PROMOVER EL MANEJO RESPONSABLE DE LA FAUNA URBANA | PORCENTAJE DE REQUERIMIENTOS DE INSPECCIONES Y DENUNCIAS ATENDIDAS | ATENDER EL 90% DE REQUERIMIENTOS DE INSPECCIONES Y DENUNCIAS | | FAUNA URBANA | MANEJO DE FAUNA URBANA EN EL DMQ | REALIZAR ACTIVIDADES DE PROMOCIÓN Y PREVENCIÓN RELACIONADAS A LA REGULACIÓN, PROTECCIÓN Y CONTROL DE LA FAUNA URBANA. A TRAVÉS DE ESTRATEGIAS DE ESTERILIZACIÓN GRATUITA DE PERROS Y GATOS; CAMPAÑAS EN TEMAS DE CONVIVENCIA RESPONSABLE CON FAUNA URBANA; ATENCIÓN ANIMALES EN SITUACIÓN VULNERABLE; ADOPCIÓN DE ANIMALES DE COMPAÑÍA; IDENTIFICACIÓN Y REGISTRO DE ANIMALES DE COMPAÑÍA; ANIMALES EN SITUACIÓN DE PLAGA EN ESPACIO PÚBLICO; Y ESTABLECIMIENTO DE LA RED METROPOLITANA DE FAUNA URBANA (GREMIOS VETERINARIOS, UNIVERSIDADES Y ORGANIZACIONES DE LA SOCIEDAD CIVIL). | |
| | | | NÚMERO DE PERSONAS CONCIENTIZADAS EN CONVIVENCIA RESPONSABLE CON LA FAUNA URBANA EN EL DMQ | CONCIENTIZAR A 1.500 PERSONAS EN CONVIVENCIA RESPONSABLE CON LA FAUNA URBANA EN EL DMQ | | | | | |
| SUBTOTAL INVERSIÓN | | | | | | | | | 4.142.169,75 |
| FORTALECIMIENTO INSTITUCIONAL | | | | | | | | GASTOS ADMINISTRATIVOS | 868.411,92 |
| SUBTOTAL GASTO CORRIENTE | | | | | | | | REMUNERACIÓN PERSONAL | 2.460.851,90 |
| SUBTOTAL | | | | | | | | | 3.329.263,82 |
| SUBTOTAL | | | | | | | | | 7.471.427,57 |

| | | | | | | | | | |
|--|---|---|--|---|--|------------------------------|---|--|-----------|
| | ASEGURAR UNA VIDA PLENA Y JUSTA, CON IGUALDAD DE OPORTUNIDADES; Y CON ACCESO A SALUD, EDUCACIÓN, CULTURA Y SEGURIDAD. | MANTENER UNA OFERTA ARTÍSTICO Y CULTURAL FÍSICA Y/O VIRTUAL DIVERSA A SER PRESENTADA EN EL DISTRITO METROPOLITANO DE QUITO. | NÚMERO DE ACTIVIDADES ARTÍSTICAS CULTURALES PUESTAS EN ESCENA EN EL ESPACIO PÚBLICO FÍSICO Y/O VIRTUAL. | LOGRAR 60 ACTIVIDADES ARTÍSTICO CULTURALES PUESTAS EN ESCENA EN EL ESPACIO PÚBLICO FÍSICO Y/O VIRTUAL. | | ARTE, CULTURA Y PATRIMONIO | AGENDA CULTURAL METROPOLITANA | CONIUNTO DE AGENDAS ARTÍSTICO CULTURALES A SER EJECUTADAS EN LOS DIVERSOS TERRITORIOS URBANOS Y RURALES DEL DISTRITO METROPOLITANO DE QUITO, SE ALIMENTA DE LOS EVENTOS PROGRAMADOS POR LAS DIFERENTES ENTIDADES E INSTANCIAS DE LA RED METROPOLITANA DE CULTURA Y ADMINISTRACIONES ZONALES, SOBRE UNA TEMÁTICA ESPECÍFICA QUE PONE EN VALOR LA MEMORIA SOCIAL Y/O CONMEMORA FECHAS CIVICAS O FESTIVAS. | 19.000,00 |
| | | MANTENER PROCESOS CULTURALES, FORMATIVOS Y COMUNITARIOS, QUE PROMUEVAN LA PARTICIPACIÓN, LOS SENTIDOS DE APROPIACIÓN, PERTENENCIA Y/O LA ECONOMÍA DE LOS HABITANTES DE LOS DIVERSOS TERRITORIOS DEL DISTRITO METROPOLITANO DE QUITO | NÚMERO DE PROCESOS CULTURALES QUE PONGAN EN VALOR LA DIVERSIDAD CULTURAL DEL DISTRITO METROPOLITANO DE QUITO | LOGRAR 3 PROCESOS CULTURALES QUE PONGAN EN VALOR LA DIVERSIDAD CULTURAL DEL DISTRITO METROPOLITANO DE QUITO | | | TERRITORIO Y CULTURA | CONIUNTO DE ACCIONES Y ESTRATEGIAS CULTURALES QUE PROMUEVEN LA PUESTA EN VALOR DE LA MEMORIA SOCIAL Y DIVERSIDAD CULTURAL DE LOS DIFERENTES TERRITORIOS URBANOS Y RURALES DEL DISTRITO METROPOLITANO DE QUITO, A TRAVÉS DEL APOYO INSTITUCIONAL A LAS PROPUESTAS DE ACTORES, GESTORES O COMUNIDAD EN GENERAL TENDIENTE A FORTALECER LOS PROCESOS FORMATIVOS Y DE TRANSFERENCIA DE CONOCIMIENTOS Y VIVENCIAS DE LA POBLACIÓN. | 9.000,00 |
| | PROMOVER UNA GESTIÓN INTEGRAL AMBIENTAL, DE RESIDUOS Y DE RIESGOS, RESPONSABLES Y SOSTENIBLES | FORTALECER LA GESTION AMBIENTAL A NIVEL TERRITORIAL | IMPLEMENTAR EL 100% DEL PROYECTO DE BUENAS PRACTICAS AMBIENATALES EN LAS ADMINISTRACIONES ZONALES | AL 2022 EL 100% DEL PROYECTO DE BUENAS PRACTICAS AMBIENATALES IMPLEMENTADO | | CORRESPONSABILIDAD CIUDADANA | BUENAS PRACTICAS AMBIENATALES | EL PROYECTO PLANTEA EL DESARROLLO DE ACCIONES PARA LA PROMOCIÓN DE LA GESTIÓN AMBIENTAL, TALES COMO EL MANEJO INTEGRAL DEL SISTEMA AMBIENTAL, CON EL FIN DE PREVENIR O MITIGAR PROBLEMAS AMBIENATALES, POTENCIALES O ACTUALES, PROMOCIONAR E IMPLEMENTAR BUENAS PRÁCTICAS AMBIENATALES BASADAS EN LA CORRESPONSABILIDAD CIUDADANA. | |
| | | INCREMENTAR LA COBERTURA VEGETAL EN EL DMQ A TRAVÉS DE PROCESOS DE RESTAURACIÓN ECOLÓGICA COMO HERRAMIENTA PARA EL MANEJO DE ECOSISTEMAS Y RECUPERACIÓN DE SERVICIOS AMBIENATALES | NÚMERO DE HAS EN PROCESOS DE RECUPERACIÓN APLICANDO PRINCIPIOS DE RESTAURACIÓN ECOLÓGICA | 20 HAS EN PROCESOS DE RECUPERACIÓN APLICANDO PRINCIPIOS DE RESTAURACIÓN ECOLÓGICA (AIER PICHINCHA ATACAZO) | | PATRIMONIO NATURAL | RECUPERACIÓN, PROTECCIÓN Y MONITOREO DE LA COBERTURA VEGETAL, CON RPNCIOS DE RESTAURACIÓN ECOLÓGICA | EL PROYECTO DA CONTINUIDAD A LOS ESFUERZOS DE RECUPERACIÓN DE LA COBERTURA VEGETAL A TRAVÉS DE PLANTACIONES FORESTALES; CON LA APLICACIÓN DE PRINCIPIOS DE RESTAURACIÓN ECOLÓGICA, CONSIDERANDO QUE EL FIN DE ESTA INTERVENCIÓN ES LA RESTAURACIÓN DE LOS SERVICIOS AMBIENATALES QUE OFRECEN LOS ECOSISTEMAS A LA POBLACIÓN DEL DMQ, ADEMÁS CONTRIBUYE CON EL COMPROMISO DE PLANTAR UN MILLÓN DE ÁRBOLES. | 15.000,00 |
| | IMPULSAR LA PRODUCTIVIDAD Y COMPETITIVIDAD PARA UN CRECIMIENTO ECONÓMICO, INCLUSIVO Y CON RESPONSABILIDAD SOCIAL | INCREMENTAR EL NÚMERO DE BENEFICIARIOS DE LAS ACCIONES DE FOMENTO PRODUCTIVO INTEGRAL EN LAS ADMINISTRACIONES ZONALES | NÚMERO DE BENEFICIARIOS DE LAS ACCIONES DE FOMENTO PRODUCTIVO INTEGRAL EN LAS ADMINISTRACIONES ZONALES | OBTENER 1.000 BENEFICIARIOS DE LAS ACCIONES DE FOMENTO PRODUCTIVO INTEGRAL EN LAS ADMINISTRACIONES ZONALES DEL DMQ. | | PRODUCTIVIDAD SOSTENIBLE | FOMENTO PRODUCTIVO TERRITORIAL | FORTALECER EL TEJIDO PRODUCTIVO TERRITORIAL A TRAVÉS DEL DESARROLLO ECONÓMICO LOCAL, LOGRANDO EL MEJORAMIENTO DE CAPACIDADES TÉCNICAS APROVECHANDO LAS POTENCIALIDADES DE CADA ZONA DEL DISTRITO METROPOLITANO DE QUITO. | 28.000,00 |

| DEPENDENCIA EJECUTORA | OBJETIVO ESTRATEGICO | OBJETIVO OPERATIVO | INDICADOR DEL OBJETIVO | META DEL OBJETIVO | TIPO | PROGRAMA | PROYECTO | DESCRIPCIÓN PROYECTO | PRESUPUESTO 2022 |
|---|---|---|---|---|-----------|---|--|---|------------------|
| ADMINISTRACIÓN ZONAL MANUELA SÁENZ (CENTRO) | ASEGURAR UNA VIDA PLENA Y JUSTA, CON IGUALDAD DE OPORTUNIDADES; Y CON ACCESO A SALUD, EDUCACIÓN, CULTURA Y SEGURIDAD. | INCREMENTAR LA COHESIÓN SOCIAL Y SOLIDARIDAD DE LOS CIUDADANOS DEL TERRITORIO | NÚMERO DE ACTIVIDADES DESARROLLADAS PARA LA PREVENCIÓN Y CONVIVENCIA CIUDADANA EN EL TERRITORIO | DESARROLLAR 76 ACTIVIDADES PARA LA PREVENCIÓN Y CONVIVENCIA CIUDADANA EN EL TERRITORIO | INVERSION | QUITO SIN MIEDO | PREVENCIÓN SITUACIONAL Y CONVIVENCIA PACÍFICA | GENERAR ESPACIOS DE INTERACCIÓN EN LOS QUE LA COMUNIDAD COMPARTA Y SE APROPIEN DE LOS ESPACIOS PÚBLICOS DE SU BARRIO A TRAVÉS DE LA EJECUCIÓN DE ACTIVIDADES QUE PROPENDAN A INCREMENTAR LA COHESIÓN SOCIAL. | 5.500,00 |
| | PROMOVER UNA GESTIÓN INTEGRAL AMBIENTAL, DE RESIDUOS Y DE RIESGOS, RESPONSABLES Y SUSTENTABLES | REDUCIR LOS DAÑOS A BIENES E INFRAESTRUCTURA ANTE EVENTOS ADVERSOS, EMERGENCIAS Y DESASTRES PROVOCADOS POR FENÓMENOS NATURALES EN EL TERRITORIO | NÚMEROS DE INFORMES DE ANÁLISIS DE RIESGOS EN EL TERRITORIO | LEVANTAR 20 INFORMES DE ANÁLISIS DE RIESGOS EN EL TERRITORIO | | GESTIÓN DE RIESGOS | ANÁLISIS DE RIESGOS NATURALES Y ANTRÓPICOS EN EL DMQ | LEVANTAR INFORMACIÓN IN SITU SOBRE LOS RIESGOS NATURALES Y ANTRÓPICOS Y EXPOSICIÓN DE LA POBLACIÓN A LOS MISMOS. | 25.622,55 |
| | | | NÚMERO DE ACCIONES EN TERRITORIO PARA MITIGACIÓN DE RIESGOS MENORES | EJECUTAR 22 ACCIONES EN TERRITORIO PARA MITIGACIÓN DE RIESGOS MENORES | | REDUCCIÓN DE RIESGOS DE DESASTRES EN EL DMQ | EJECUTAR TRABAJOS MENORES EN EL TERRITORIO PARA MITIGACIÓN DE RIESGOS CON EL APOORTE DE LA COMUNIDAD Y LA ADMINISTRACIÓN ZONAL. | | |
| | | | PORCENTAJE DE EMERGENCIAS ATENDIDAS EN EL TERRITORIO | ATENDER EL 100% DE LAS EMERGENCIAS REPORTADAS POR COE-M EN EL TERRITORIO | | ATENCIÓN DE EMERGENCIAS EN EL DMQ | ATENDER ADECUADA Y OPORTUNAMENTE LAS EMERGENCIAS ACTIVADAS POR EL COE METROPOLITANO, EVALUANDO LAS NECESIDADES Y GESTIONANDO LA ACTIVACIÓN DE RECURSOS MUNICIPALES DENTRO DEL SISTEMA INTEGRADO DE GESTIÓN DE RIESGOS. | | |
| | CONSOLIDAR COMUNIDADES Y BARRIOS SOSTENIBLES, INCLUSIVOS Y RESILIENTES, QUE CUENTEN CON SERVICIOS Y UN HÁBITAT DE CALIDAD | MANTENER LA EJECUCIÓN DE OBRAS DE INFRAESTRUCTURA VIAL, RECREATIVA, DEPORTIVA Y DE EQUIPAMIENTO PARA LA CIUDADANÍA. | PORCENTAJE DE EJECUCIÓN DE LAS OBRAS DE INTERVENCIÓN TERRITORIAL IMPLEMENTADAS | EJECUTAR AL 100% LAS OBRAS DE INTERVENCIÓN TERRITORIAL | | CORRESPONSABILIDAD CIUDADANA | INFRAESTRUCTURA COMUNITARIA | EJECUTAR OBRAS PÚBLICAS DE INFRAESTRUCTURA DE ACUERDO A LAS SOLICITUDES REALIZADAS POR LA COMUNIDAD ORIENTADAS A LA MEJORA DE LA CALIDAD DE VIDA DE LA POBLACIÓN | 1.196.275,79 |
| | | | PORCENTAJE DE EJECUCIÓN DE LAS OBRAS PRIORIZADAS PARA LA CIUDADANÍA | EJECUTAR AL 100% LAS OBRAS PRIORIZADAS PARA LA CIUDADANÍA | | | PRESUPUESTOS PARTICIPATIVOS | EJECUTAR OBRAS PÚBLICAS EN RESPUESTA A LAS SOLICITUDES PLANTEADAS POR LA COMUNIDAD Y PROIROZADAS EN PROCESOS DE PARTICIPACIÓN CIUDADANA | 2.311.235,99 |
| | ASEGURAR UNA VIDA PLENA Y JUSTA, CON IGUALDAD DE OPORTUNIDADES; Y CON ACCESO A SALUD, EDUCACIÓN, CULTURA Y SEGURIDAD | MANTENER LA EJECUCIÓN DE MECANISMOS DE PARTICIPACIÓN CIUDADANA | NÚMERO DE CIUDADANOS INVOLUCRADOS EN PROCESOS DE CAPACITACIÓN | BENEFICIAR A 39.500 CIUDADANOS A TRAVÉS DE PROCESOS DE CAPACITACIÓN | | SOMOS QUITO | | OFERTAR SERVICIOS DE FORTALECIMIENTO DE CAPACIDADES PARA NIÑOS, JÓVENES, ADULTOS Y ADULTOS MAYORES PARA EL BUEN USO DEL TIEMPO LIBRE Y CONSTRUCCIÓN DE MEMORIA E IDENTIDAD CULTURAL, FOMENTANDO ADEMÁS LA PRÁCTICA DE LA SOLIDARIDAD, EL RESPETO, LA CREATIVIDAD, LA CONVIVENCIA Y EL CUIDADO MUTUO DE LAS FAMILIAS Y LAS COMUNIDADES DEL DISTRITO METROPOLITANO DE QUITO. | 44.000,00 |
| | | | NÚMERO DE NIÑOS Y NIÑAS EN QUE SE BENEFICIAN DE PROGRAMAS DE DESARROLLO RECREACIONAL INFANTIL EN TERRITORIO | BENEFICIAR A 1.200 NIÑOS Y NIÑAS EN PROGRAMAS DE DESARROLLO RECREACIONAL INFANTIL EN TERRITORIO | | | COLONIAS VACACIONALES | CREAR ESPACIOS DE PARTICIPACIÓN CIUDADANA EN LA QUE EL VOLUNTARIADO SE INVOLUCRA DE MANERA SOLIDARIA Y PERMITE QUE LOS NIÑOS, NIÑAS, ADOLESCENTES Y JÓVENES PUEDAN EJERCER SU DERECHO A LA RECREACIÓN MEDIANTE EXPERIENCIAS Y JUEGOS LÚDICOS TRADICIONALES QUE PROMUEVEN EN LA POBLACIÓN INFANTIL LOS VALORES SOCIALES COMO LA SOLIDARIDAD, EL RESPETO, EL TRABAJO EN EQUIPO, EL COMPROMISO, LA HONESTIDAD, EL CUIDADO DEL AMBIENTE Y DE TODOS LOS SERES HUMANOS QUE LO HABITAN ESTIMULANDO EL CONOCIMIENTO Y EJERCICIO DE LOS DERECHOS HUMANOS DESDE ETAPAS TEMPRANAS DEL CICLO DE VIDA. | 35.000,00 |
| | EJERCER UNA GOBERNABILIDAD Y GOBERNANZA DE PROXIMIDAD, RESPONSABLE, TRANSPARENTE Y ÁGIL | | NÚMERO DE MECANISMOS DE PARTICIPACIÓN CIUDADANA PROMOVIDOS EN TERRITORIO | PROMOVER 3 MECANISMOS DE PARTICIPACIÓN CIUDADANA EN TERRITORIO | | SISTEMA DE PARTICIPACIÓN CIUDADANA | | EJECUTAR ACCIONES PARA LA TRANSVERSALIZACIÓN DEL SISTEMA DE PARTICIPACIÓN CIUDADANA ENTRE TODAS LAS DEPENDENCIAS MUNICIPALES PARA QUE SE INCLUYAN PROCESOS PARTICIPATIVOS EN TODAS LAS FASES DE LA POLÍTICA PÚBLICA Y DEL SERVICIO OFERTADO A LA CIUDADANÍA, ASÍ COMO ACCIONES QUE PERMITAN DAR ACOMPAÑAMIENTO A LA IMPLEMENTACIÓN DE LOS MECANISMOS DE PARTICIPACIÓN CIUDADANA. | 23.000,00 |
| | | | NÚMERO DE PARTICIPANTES VOLUNTARIOS EN PROGRAMAS DE ORGANIZACIÓN SOCIAL Y COMUNITARIA IMPLEMENTADOS EN TERRITORIO | VINCULAR A 470 PARTICIPANTES VOLUNTARIOS EN PROGRAMAS DE ORGANIZACIÓN SOCIAL Y COMUNITARIA IMPLEMENTADOS EN TERRITORIO | | | VOLUNTARIADO "QUITO ACCIÓN" | INVOLUCRAR Y GENERAR CORRESPONSABILIDAD DE LOS CIUDADANOS, PROMOVRIENDO TODA INICIATIVA DE VOLUNTARIADO Y ACCIÓN SOCIAL COMO UNA FORMA LIBRE DE PARTICIPACIÓN CIUDADANA. | 12.000,00 |
| | | MANTENER LA PARTICIPACIÓN CIUDADANA ACTIVA PARA EL FORTALECIMIENTO DEL SISTEMA DE PROTECCIÓN INTEGRAL DEL DMQ | NÚMERO DE CIUDADANOS INVOLUCRADOS EN ACCIONES DE INCLUSIÓN SOCIAL Y PROMOCIÓN DE DERECHOS | INVOLUCRAR A 3.000 CIUDADANOS EN ACCIONES DE INCLUSIÓN SOCIAL Y PROMOCIÓN DE DERECHOS | | PROMOCIÓN DE DERECHOS | PROMOCIÓN DE DERECHOS DE GRUPOS DE ATENCIÓN PRIORITARIA Y EN SITUACIÓN DE VULNERABILIDAD | A TRAVÉS DE LA SENSIBILIZACIÓN INCIDIR EN EL CAMBIO DE IMAGINARIOS Y ACTITUDES DE LOS CIUDADANOS MEDIANTE PROCESOS DE CAPACITACIÓN E INDUCCIÓN EN TEMAS DE DERECHOS PARA FAVORECER LA REDUCCIÓN PROGRESIVA DE CUALQUIER TIPO DE DISCRIMINACIÓN Y EXCLUSIÓN HACIA LA POBLACIÓN EN SITUACIÓN DE VULNERABILIDAD Y/O RIESGO, CON ÉNFASIS EN LOS GRUPOS DE ATENCIÓN PRIORITARIA | 16.968,75 |
| | | | NÚMERO DE PERSONAS DE LAS INSTITUCIONES EDUCATIVAS MUNICIPALES QUE PARTICIPAN EN ACCIONES INOCUIDAD ALIMENTARIA, PROMOCIÓN DE ALIMENTACIÓN SALUDABLE Y PREVENCIÓN DE LA MALNUTRICIÓN. | LOGRAR QUE 3000 PERSONAS DE LAS INSTITUCIONES EDUCATIVAS MUNICIPALES PARTICIPEN EN ACCIONES DE INOCUIDAD ALIMENTARIA, PROMOCIÓN DE ALIMENTACIÓN SALUDABLE Y PREVENCIÓN DE LA MALNUTRICIÓN | | | | | |

| DEPENDENCIA EJECUTORA | OBJETIVO ESTRATEGICO | OBJETIVO OPERATIVO | INDICADOR DEL OBJETIVO | META DEL OBJETIVO | TIPO | PROGRAMA | PROYECTO | DESCRIPCIÓN PROYECTO | PRESUPUESTO 2022 | | |
|---------------------------------|--|--|--|--|---|--------------|-----------------------------------|--|---|--|------------|
| | ASEGURAR UNA VIDA PLENA Y JUSTA, CON IGUALDAD DE OPORTUNIDADES, Y CON ACCESO A SALUD, EDUCACIÓN, CULTURA Y SEGURIDAD | MANTENER ACCIONES DE INOCUIDAD ALIMENTARIA, PROMOCIÓN DE NUTRICIÓN Y ALIMENTACIÓN SALUDABLE POR CICLOS DE VIDA, MEDIANTE CAPACITACIONES, VISITAS TÉCNICAS Y TOMA DE MUESTRAS DE ALIMENTOS. | NÚMERO DE MANIPULADORES DE ALIMENTOS (MERCADOS, FERIAS Y PLATAFORMAS MUNICIPALES, COMERCIO AUTÓNOMO Y CENTROS MUNICIPALES DEL PATRONATO SAN JOSÉ) PARTICIPAN EN ACCIONES DE PROMOCIÓN DE INOCUIDAD | LOGRAR QUE 835 MANIPULADORES DE ALIMENTOS (MERCADOS, FERIAS Y PLATAFORMAS MUNICIPALES, COMERCIO AUTÓNOMO Y CENTROS MUNICIPALES DEL PATRONATO SAN JOSÉ) PARTICIPEN EN ACCIONES DE INOCUIDAD ALIMENTARIA | | SALUD AL DIA | SEGURIDAD ALIMENTARIA Y NUTRICIÓN | DESARROLLA E IMPLEMENTA ESTRATEGIAS DE INOCUIDAD ALIMENTARIA, ALIMENTACIÓN SALUDABLE Y NUTRICIÓN EN POBLACIÓN DE RESPONSABILIDAD MUNICIPAL, TENDIENTES A LOGRAR COMUNIDADES EDUCATIVAS, MERCADOS SALUDABLES Y COMERCIANTES AUTÓNOMOS REGULARIZADOS QUE EXPENDEN ALIMENTOS SALUDABLES. LAS ESTRATEGIAS INCLUYEN CAPACITACIÓN Y CONTROL DE LA CALIDAD DE ALIMENTOS PARA EL CONSUMO HUMANO, ESTE PROYECTO SE COMPONE DE TRES COMPONENTES: MEJORAR EL ESTADO NUTRICIONAL DE LA POBLACIÓN ESTUDIANTIL DE UEM, MEJORAR LA CALIDAD DE LOS ALIMENTOS Y LA SEGURIDAD ALIMENTARIA DE LOS ALIMENTOS QUE SE EXPENDEN EN MERCADOS Y EN ESPACIO PÚBLICO Y PROCESAMIENTO DE MUESTRAS DE ALIMENTOS RECOLECTADAS POR LAS ADMINISTRACIONES ZONALES | 26.950,00 | | |
| | | | NÚMERO DE ESPACIOS (MERCADO, PLATAFORMAS MUNICIPALES Y COMERCIO AUTÓNOMO) IMPLEMENTAN LA ESTRATEGIA DE ESPACIOS SALUDABLES. | IMPLEMENTAR EN 2 ESPACIOS (MERCADOS, PLATAFORMAS Y COMERCIO AUTÓNOMO) LA ESTRATEGIA DE ESPACIOS SALUDABLES | | | | | | | |
| | | | NÚMERO DE MUESTRAS DE ALIMENTOS RECOLECTADAS Y ENTREGARLAS EN EL LABORATORIO DE ALIMENTOS PARA ANÁLISIS MICROBIOLÓGICO | RECOLECTAR 1184 MUESTRAS DE ALIMENTOS Y ENTREGARLAS EN EL LABORATORIO DE ALIMENTOS PARA ANÁLISIS MICROBIOLÓGICO | | | | | | | |
| | | | NÚMERO DE BARRIOS QUE IMPLEMENTAN BRIGADAS BARRIALES PARA REALIZAR ACCIONES DE PREVENCIÓN DE LA MALNUTRICIÓN | IMPLEMENTAR AL MENOS EN 1 BARRIO, BRIGADAS BARRIALES PARA REALIZAR ACCIONES DE PREVENCIÓN DE LA MALNUTRICIÓN | | | | | | | |
| | | | INCREMENTAR INTERVENCIONES DE PROMOCIÓN DE LA SALUD COMUNITARIA Y PREVENCIÓN DE PROBLEMATICAS PSICOSOCIALES EN LAS ADMINISTRACIONES ZONALES DEL DMQ | NÚMERO DE INTERVENCIONES DE PROMOCIÓN DE LA SALUD EJECUTADAS. | EJECUTAR 5338 INTERVENCIONES DE PROMOCIÓN DE LA SALUD | | | SISTEMA INTEGRAL DE PROMOCIÓN DE LA SALUD | DEFINICIÓN DE ACCIONES DE PROMOCIÓN DE LA SALUD, DIRIGIDAS A LA POBLACIÓN DE INSTITUCIONES EDUCATIVAS MUNICIPALES, LÍDERES COMUNITARIOS Y ADULTOS MAYORES, CON LA FINALIDAD DE INFORMARLOS, CAPACITARLOS Y EDUCARLOS EN TEMAS DE SALUD MENTAL, SALUD SEXUAL Y SALUD REPRODUCTIVA, REFORZANDO LA PARTICIPACIÓN COMUNITARIA, A FIN DE PROMOVER HÁBITOS Y PRÁCTICAS SALUDABLES PARA FOMENTAR FACTORES PROTECTORES CON UN COMPONENTE DE INFORMACIÓN GENERAL A LA POBLACIÓN DEL DMQ. | 13.440,00 | |
| | | | NÚMERO DE INTERVENCIONES PREVENTIVAS IMPLEMENTADAS EN PERSONAS IDENTIFICADAS EN SITUACIÓN DE VULNERABILIDAD. | IMPLEMENTAR 1334 INTERVENCIONES PREVENTIVAS EN PERSONAS IDENTIFICADAS EN SITUACIÓN DE VULNERABILIDAD. | | | | | | | |
| | | | INCREMENTAR ESTRATEGIAS DE INTERVENCIÓN PARA PROMOVER EL MANEJO RESPONSABLE DE LA FAUNA URBANA | PORCENTAJE DE REQUERIMIENTOS DE INSPECCIONES Y DENUNCIAS ATENDIDAS | ATENDER EL 90% DE REQUERIMIENTOS DE INSPECCIONES Y DENUNCIAS | | | FAUNA URBANA | MANEJO DE FAUNA URBANA EN EL DMQ. | REALIZAR ACTIVIDADES DE PROMOCIÓN Y PREVENCIÓN RELACIONADAS A LA REGULACIÓN, PROTECCIÓN Y CONTROL DE LA FAUNA URBANA, A TRAVÉS DE ESTRATEGIAS DE ESTERILIZACIÓN GRATUITA DE PERROS Y GATOS; CAMPAÑAS EN TEMAS DE CONVIVENCIA RESPONSABLE CON FAUNA URBANA; ATENCIÓN ANIMALES EN SITUACIÓN VULNERABLE; ADOPCIÓN DE ANIMALES DE COMPAÑÍA; IDENTIFICACIÓN Y REGISTRO DE ANIMALES DE COMPAÑÍA; ANIMALES EN SITUACIÓN DE PLAGA EN ESPACIO PÚBLICO; Y ESTABLECIMIENTO DE LA RED METROPOLITANA DE FAUNA URBANA (GREMIOS VETERINARIOS, UNIVERSIDADES Y ORGANIZACIONES DE LA SOCIEDAD CIVIL). | |
| | | | | NÚMERO DE PERSONAS CONCIENTIZADAS EN CONVIVENCIA RESPONSABLE CON LA FAUNA URBANA EN EL DMQ. | CONCIENTIZAR A 1.500 PERSONAS EN CONVIVENCIA RESPONSABLE CON LA FAUNA URBANA EN EL DMQ. | | | | | | |
| | | SUBTOTAL INVERSIÓN | | | | | | | | 3.780.999,08 | |
| | | FORTALECIMIENTO INSTITUCIONAL | | | | | | | | GASTOS ADMINISTRATIVOS | 856.000,00 |
| SUBTOTAL GASTO CORRIENTE | | | | | | | | REMUNERACIÓN PERSONAL | 2.180.329,55 | | |
| SUBTOTAL | | | | | | | | | 3.036.329,55 | | |
| SUBTOTAL | | | | | | | | | 6.817.328,63 | | |

| | | | | | | | | | |
|--|---|---|--|---|--|----------------------------|-------------------------------|---|--|
| | ASEGURAR UNA VIDA PLENA Y JUSTA, CON IGUALDAD DE OPORTUNIDADES, Y CON ACCESO A SALUD, EDUCACIÓN, CULTURA Y SEGURIDAD. | MANTENER UNA OFERTA ARTÍSTICO Y CULTURAL FÍSICA Y/O VIRTUAL DIVERSA A SER PRESENTADA EN EL DISTRITO METROPOLITANO DE QUITO. | NÚMERO DE ACTIVIDADES ARTÍSTICAS CULTURALES PUESTAS EN ESCENA EN EL ESPACIO PÚBLICO FÍSICO Y/O VIRTUAL | LOGRAR 60 ACTIVIDADES ARTÍSTICO CULTURALES PUESTAS EN ESCENA EN EL ESPACIO PÚBLICO FÍSICO Y/O VIRTUAL. | | ARTE, CULTURA Y PATRIMONIO | AGENDA CULTURAL METROPOLITANA | CONJUNTO DE AGENDAS ARTÍSTICO CULTURALES A SER EJECUTADAS EN LOS DIVERSOS TERRITORIOS URBANOS Y RURALES DEL DISTRITO METROPOLITANO DE QUITO, SE ALIMENTA DE LOS EVENTOS PROGRAMADOS POR LAS DIFERENTES ENTIDADES E INSTANCIAS DE LA RED METROPOLITANA DE CULTURA Y ADMINISTRACIONES ZONALES, SOBRE UNA TEMÁTICA ESPECÍFICA QUE PONE EN VALOR LA MEMORIA SOCIAL Y/O CONMEMORA FECHAS CÍVICAS O FESTIVAS. | 31.000,00 |
| | | MANTENER PROCESOS CULTURALES, FORMATIVOS Y COMUNITARIOS, QUE PROMUEVAN LA PARTICIPACIÓN, LOS SENTIDOS DE APROPIACIÓN, PERTENENCIA Y/O LA ECONOMÍA DE LOS HABITANTES DE LOS DIVERSOS TERRITORIOS DEL DISTRITO METROPOLITANO DE QUITO | NÚMERO DE PROCESOS CULTURALES QUE PONGAN EN VALOR LA DIVERSIDAD CULTURAL DEL DISTRITO METROPOLITANO DE QUITO | LOGRAR 3 PROCESOS CULTURALES QUE PONGAN EN VALOR LA DIVERSIDAD CULTURAL DEL DISTRITO METROPOLITANO DE QUITO | | | | TERRITORIO Y CULTURA | CONJUNTO DE ACCIONES Y ESTRATEGIAS CULTURALES QUE PROMUEVEN LA PUESTA EN VALOR DE LA MEMORIA SOCIAL Y DIVERSIDAD CULTURAL DE LOS DIFERENTES TERRITORIOS URBANOS Y RURALES DEL DISTRITO METROPOLITANO DE QUITO, A TRAVÉS DEL APOYO INSTITUCIONAL A LAS PROPUESAS DE ACTORES, GESTORES O COMUNIDAD EN GENERAL, TENDIENTE A FORTALECER LOS PROCESOS FORMATIVOS Y DE TRANSFERENCIA DE CONOCIMIENTOS Y VIVENCIAS DE LA POBLACIÓN. |

| DEPENDENCIA EJECUTORA | OBJETIVO ESTRATEGICO | OBJETIVO OPERATIVO | INDICADOR DEL OBJETIVO | META DEL OBJETIVO | TIPO | PROGRAMA | PROYECTO | DESCRIPCIÓN PROYECTO | PRESUPUESTO 2022 | | |
|-----------------------|---|---|---|--|-----------|--|--|---|--|--|-----------|
| LA MARISCAL | PROMOVER UNA GESTIÓN INTEGRAL AMBIENTAL, DE RESIDUOS Y DE RIESGOS, RESPONSABLES Y SOSTENIBLES | FORTALECER LA GESTIÓN AMBIENTAL A NIVEL TERRITORIAL | IMPLEMENTAR EL 100% DEL PROYECTO DE BUENAS PRACTICAS AMBIENTALES EN LAS ADMINISTRACIONES ZONALES | AL 2022 EL 100% DEL PROYECTO DE BUENAS PRACTICAS AMBIENTALES IMPLEMENTADO | INVERSION | CORRESPONSABILIDAD CIUDADANA | BUENAS PRACTICAS AMBIENTALES EN EL DMQ | EL PROYECTO TIENE COMO PROPÓSITO MANTENER UNA INTERVENCIÓN PERMANENTE DE BUENAS PRACTICAS AMBIENTALES EN DISTINTOS SECTORES DEL DMQ, QUE PERMITAN IMPLEMENTAR POLÍTICAS DE RECICLAJE INCLUSIVO, CONSUMO RESPONSABLE Y CORRESPONSABILIDAD CIUDADANA, A TRAVÉS DE CAMPAÑAS DE EDUCOMUNICACIÓN Y SENSIBILIZACIÓN AMBIENTAL | | | |
| | | INCREMENTAR EL VERDE URBANO PARA CONSOLIDAR LA INFRAESTRUCTURA VERDE DEL SISTEMA AMBIENTAL DISTRITAL | PORCENTAJE DE PARTICIPACIÓN CIUDADANA EN PROCESOS DE ARBOLADO URBANO | 10% DE PARTICIPACIÓN CIUDADANA EN PROCESOS DE ARBOLADO URBANO | | PATRIMONIO NATURAL | ARBOLADO URBANO Y CONFORMACIÓN DE INTERCONEXIÓN DE LOS CORREDORES DE LA RED VERDE URBANA | EL PROYECTO PLANTEA IDENTIFICAR ESPECIES NATIVAS CON CARACTERÍSTICAS FISIOLÓGICAS PARA SER CONSIDERADAS EN LA GESTIÓN DEL ARBOLADO, ESTO PERMITIRÁ CONTAR CON MAYOR DIVERSIDAD DE ESPECIES Y APUNTAR A GENERAR VERDADEROS BOSQUES URBANOS. POR OTRO LADO, EL PROYECTO, ADEMÁS DE CONTINUAR CON LA CONSOLIDACIÓN DE LOS CORREDORES VERDES URBANOS EN EL MARCO DE LA RED VERDE URBANA, BUSCA FORTALECER LA IMPLEMENTACIÓN DEL MODELO DE GESTIÓN DEL ARBOLADO URBANO Y LA APLICACIÓN DE LA ORDENANZA METROPOLITANA PARA LA GESTIÓN DEL ARBOLADO EN LA CIUDAD. PARA ELLO ES NECESARIO GENERAR INFORMACIÓN TÉCNICA QUE PERMITA ALIMENTAR EL PLAN RECTOR DE ARBOLADO QUE ESTÁ PLANTEADO EN EL PROYECTO. ESTE PLAN PERMITIRÁ ORIENTAR LA GESTIÓN DE ARBOLADO EN EL CORTO, MEDIANO Y LARGO PLAZO EN EL ÁREA URBANA DEL DMQ. | | | |
| | IMPULSAR LA PRODUCTIVIDAD Y COMPETITIVIDAD PARA UN CRECIMIENTO ECONÓMICO, INCLUSIVO Y CON RESPONSABILIDAD SOCIAL. | INCREMENTAR EL NÚMERO DE BENEFICIARIOS DE LAS ACCIONES DE FOMENTO PRODUCTIVO INTEGRAL EN LAS ADMINISTRACIONES ZONALES | NÚMERO DE BENEFICIARIOS DE LAS ACCIONES DE FOMENTO PRODUCTIVO INTEGRAL EN LAS ADMINISTRACIONES ZONALES | OBTENER 300 BENEFICIARIOS DE LAS ACCIONES DE FOMENTO PRODUCTIVO INTEGRAL EN LAS ADMINISTRACIONES ZONALES DEL DMQ. | | PRODUCTIVIDAD SOSTENIBLE | FOMENTO PRODUCTIVO TERRITORIAL | FORTALECER EL TEJIDO PRODUCTIVO TERRITORIAL A TRAVÉS DEL DESARROLLO ECONÓMICO LOCAL, LOGRANDO EL MEJORAMIENTO DE CAPACIDADES TÉCNICAS APROVECHANDO LAS POTENCIALIDADES DE CADA ZONA DEL DISTRITO METROPOLITANO DE QUITO. | 58.000,00 | | |
| | ASEGURAR UNA VIDA PLENA Y JUSTA, CON IGUALDAD DE OPORTUNIDADES; Y CON ACCESO A SALUD, EDUCACIÓN, CULTURA Y SEGURIDAD. | INCREMENTAR LA COHESIÓN SOCIAL Y SOLIDARIDAD DE LOS CIUDADANOS DEL TERRITORIO | NÚMERO DE ACTIVIDADES DESARROLLADAS PARA LA PREVENCIÓN Y CONVIVENCIA CIUDADANA EN EL TERRITORIO | DESARROLLAR 15 ACTIVIDADES PARA LA PREVENCIÓN Y CONVIVENCIA CIUDADANA EN EL TERRITORIO | | QUITO SIN MIEDO | PREVENCIÓN SITUACIONAL Y CONVIVENCIA PACÍFICA | GENERAR ESPACIOS DE INTERACCIÓN EN LOS QUE LA COMUNIDAD COMPARTA Y SE APROPIEN DE LOS ESPACIOS PÚBLICOS DE SU BARRIO A TRAVÉS DE LA EJECUCIÓN DE ACTIVIDADES QUE PROPENDAN A INCREMENTAR LA COHESIÓN SOCIAL. | 3.000,00 | | |
| | PROMOVER UNA GESTIÓN INTEGRAL AMBIENTAL, DE RESIDUOS Y DE RIESGOS, RESPONSABLES Y SUSTENTABLES | REDUCIR LOS DAÑOS A BIENES E INFRAESTRUCTURA ANTE EVENTOS ADVERSOS, EMERGENCIAS Y DESASTRES PROVOCADOS POR FENÓMENOS NATURALES EN EL TERRITORIO | NÚMEROS DE INFORMES DE ANÁLISIS DE RIEGOS EN EL TERRITORIO | LEVANTAR 2 INFORMES DE ANÁLISIS DE RIEGOS EN EL TERRITORIO | | GESTIÓN DE RIESGOS | ANÁLISIS DE RIESGOS NATURALES Y ANTRÓPICOS EN EL DMQ | LEVANTAR INFORMACIÓN IN SITU SOBRE LOS RIESGOS NATURALES Y ANTRÓPICOS Y EXPOSICIÓN DE LA POBLACIÓN A LOS MISMOS. | | | |
| | | | NÚMERO DE ACCIONES EN TERRITORIO PARA MITIGACIÓN DE RIESGOS MENORES | EJECUTAR 2 ACCIONES EN TERRITORIO PARA MITIGACIÓN DE RIESGOS MENORES | | | | | REDUCCIÓN DE RIESGOS DE DESASTRES EN EL DMQ | EJECUTAR TRABAJOS MENORES EN EL TERRITORIO PARA MITIGACIÓN DE RIESGOS CON EL APOORTE DE LA COMUNIDAD Y LA ADMINISTRACIÓN ZONAL. | 6.000,00 |
| | | | PORCENTAJE DE EMERGENCIAS ATENDIDAS EN EL TERRITORIO | ATENDER EL 100% DE LAS EMERGENCIAS REPORTADAS POR COE-M EN EL TERRITORIO | | | | | ATENCIÓN DE EMERGENCIAS EN EL DMQ. | ATENDER ADECUADA Y OPORTUNAMENTE LAS EMERGENCIAS ACTIVADAS POR EL COE METROPOLITANO, EVALUANDO LAS NECESIDADES Y GESTIONANDO LA ACTIVACIÓN DE RECURSOS MUNICIPALES DENTRO DEL SISTEMA INTEGRADO DE GESTIÓN DE RIESGOS. | |
| | MANTENER LA PARTICIPACIÓN CIUDADANA ACTIVA PARA EL FORTALECIMIENTO DEL SISTEMA DE PROTECCIÓN INTEGRAL DEL DMQ. | MANTENER LA IMPLEMENTACIÓN DE LOS MECANISMOS DE PARTICIPACIÓN CIUDADANA. | NÚMERO DE CIUDADANOS INVOLUCRADOS EN PROCESOS DE CAPACITACIÓN | BENEFICIAR A 3.100 CIUDADANOS A TRAVÉS DE PROCESOS DE CAPACITACIÓN | | FORTALECIMIENTO DE LA GOBERNANZA DEMOCRÁTICA | SISTEMA DE PARTICIPACIÓN CIUDADANA | OFERTAR SERVICIOS DE FORTALECIMIENTO DE CAPACIDADES PARA NIÑOS, JÓVENES, ADULTOS Y ADULTOS MAYORES PARA EL BUEN USO DEL TIEMPO LIBRE Y CONSTRUCCIÓN DE MEMORIA E IDENTIDAD CULTURAL, FOMENTANDO ADEMÁS LA PRÁCTICA DE LA SOLIDARIDAD, EL RESPETO, LA CREATIVIDAD, LA CONVIVENCIA Y EL CUIDADO MUTUO DE LAS FAMILIAS Y LAS COMUNIDADES DEL DISTRITO METROPOLITANO DE QUITO. | 6.943,00 | | |
| | | | NÚMERO DE MECANISMOS DE PARTICIPACIÓN CIUDADANA PROMOVIDOS EN TERRITORIO | PROMOVER 3 MECANISMOS DE PARTICIPACIÓN CIUDADANA EN TERRITORIO | | | | | VOLUNTARIADO "QUITO ACCIÓN" | INVOLUCRAR Y GENERAR CORRESPONSABILIDAD DE LOS CIUDADANOS, PROMOVENDO TODA INICIATIVA DE VOLUNTARIADO Y ACCIÓN SOCIAL COMO UNA FORMA LIBRE DE PARTICIPACIÓN CIUDADANA. | 10.000,00 |
| | | | NÚMERO DE PARTICIPANTES VOLUNTARIOS EN PROGRAMAS DE ORGANIZACIÓN SOCIAL Y COMUNITARIA IMPLEMENTADOS EN TERRITORIO | VINCULAR A 130 PARTICIPANTES VOLUNTARIOS EN PROGRAMAS DE ORGANIZACIÓN SOCIAL Y COMUNITARIA IMPLEMENTADOS EN TERRITORIO | | | | | PROMOCIÓN DE DERECHOS DE GRUPOS DE ATENCIÓN PRIORITARIA Y EN SITUACIÓN DE VULNERABILIDAD | A TRAVÉS DE LA SENSIBILIZACIÓN INCIDIR EN EL CAMBIO DE IMAGINARIOS Y ACTITUDES DE LOS CIUDADANOS MEDIANTE PROCESOS DE CAPACITACIÓN E INDUCCIÓN EN TEMAS DE DERECHOS PARA FAVORECER LA REDUCCIÓN PROGRESIVA DE CUALQUIER TIPO DE DISCRIMINACIÓN Y EXCLUSIÓN HACIA LA POBLACIÓN EN SITUACIÓN DE VULNERABILIDAD Y/O RIESGO, CON ÉNFASIS EN LOS GRUPOS DE ATENCIÓN PRIORITARIA | 15.562,50 |
| | | | NÚMERO DE CIUDADANOS INVOLUCRADOS EN ACCIONES DE INCLUSIÓN SOCIAL Y PROMOCIÓN DE DERECHOS | INVOLUCRAR A 3.000 CIUDADANOS EN ACCIONES DE INCLUSIÓN SOCIAL Y PROMOCIÓN DE DERECHOS | | | | | | | |

| DEPENDENCIA EJECUTORA | OBJETIVO ESTRATEGICO | OBJETIVO OPERATIVO | INDICADOR DEL OBJETO | META DEL OBJETO | TIPO | PROGRAMA | PROYECTO | DESCRIPCIÓN PROYECTO | PRESUPUESTO 2022 | | |
|-----------------------|--|--|--|--|------|--------------|-----------------------------------|--|---|-------------------------------|-------------------|
| | ASEGURAR UNA VIDA PLENA Y JUSTA, CON IGUALDAD DE OPORTUNIDADES; Y CON ACCESO A SALUD, EDUCACIÓN, CULTURA Y SEGURIDAD | MANTENER ACCIONES DE INOCUIDAD ALIMENTARIA, PROMOCION DE NUTRICIÓN Y ALIMENTACIÓN SALUDABLE POR CICLOS DE VIDA, MEDIANTE CAPACITACIONES, VISITAS TÉCNICAS Y TOMA DE MUESTRAS DE ALIMENTOS. | NÚMERO DE MANIPULADORES DE ALIMENTOS (MERCADOS FERIAS Y PLATAFORMAS MUNICIPALES, COMERCIO AUTÓNOMO Y CENTROS MUNICIPALES DEL PATRONATO SAN JOSÉ) PARTICIPAN EN ACCIONES DE PROMOCIÓN DE INOCUIDAD ALIMENTARIA, BIOSEGURIDAD Y PROMOCIÓN DE ALIMENTACIÓN SALUDABLE. | LOGRAR QUE 139 MANIPULADORES DE ALIMENTOS (MERCADOS FERIAS Y PLATAFORMAS MUNICIPALES, COMERCIO AUTÓNOMO Y CENTROS MUNICIPALES DEL PATRONATO SAN JOSÉ) PARTICIPEN EN ACCIONES DE INOCUIDAD ALIMENTARIA, BIOSEGURIDAD Y PROMOCIÓN DE ALIMENTACIÓN SALUDABLE. | | SALUD AL DÍA | SEGURIDAD ALIMENTARIA Y NUTRICIÓN | DESARROLLA E IMPLEMENTA ESTRATEGIAS DE INOCUIDAD ALIMENTARIA, ALIMENTACIÓN SALUDABLE Y NUTRICIÓN EN POBLACIÓN DE RESPONSABILIDAD MUNICIPAL, TENDIENTES A LOGRAR COMUNIDADES EDUCATIVAS, MERCADOS SALUDABLES Y COMERCIANTES AUTÓNOMOS REGULARIZADOS QUE EXPENDEN ALIMENTOS SALUDABLES. LAS ESTRATEGIAS INCLUYEN CAPACITACIÓN Y CONTROL DE LA CALIDAD DE ALIMENTOS PARA EL CONSUMO HUMANO, ESTE PROYECTO SE COMPONE DE TRES COMPONENTES: MEJORAR EL ESTADO NUTRICIONAL DE LA POBLACIÓN ESTUDIANTIL DE UEM, MEJORAR LA CALIDAD DE LOS ALIMENTOS Y LA SEGURIDAD ALIMENTARIA DE LOS ALIMENTOS QUE SE EXPENDEN EN MERCADOS Y EN ESPACIO PÚBLICO Y PROCESAMIENTO DE MUESTRAS DE ALIMENTOS RECOLECTADAS POR LAS ADMINISTRACIONES ZONALES | 13.440,00 | | |
| | | | NÚMERO DE ESPACIOS (MERCADO, PLATAFORMAS MUNICIPALES Y COMERCIO AUTÓNOMO) IMPLEMENTAN LA ESTRATEGIA DE ESPACIOS SALUDABLES. | IMPLEMENTAR EN 1 ESPACIO (COMERCIO AUTÓNOMO) LA ESTRATEGIA DE ESPACIOS SALUDABLES | | | | | | | |
| | | | NÚMERO DE MUESTRAS DE ALIMENTOS RECOLECTADAS Y ENTREGARLAS EN EL LABORATORIO DE ALIMENTOS PARA ANALISIS MICROBIOLÓGICO | RECOLECTAR 334 MUESTRAS DE ALIMENTOS Y ENTREGARLAS EN EL LABORATORIO DE ALIMENTOS PARA ANALISIS MICROBIOLÓGICO | | | | | | | |
| | | | NÚMERO DE BARRIOS QUE IMPLEMENTAN BRIGADAS BARRIALES PARA REALIZAR ACCIONES DE PREVENCIÓN DE LA MALNUTRICIÓN | IMPLEMENTAR AL MENOS EN 1 BARRIO, BRIGADAS BARRIALES PARA REALIZAR ACCIONES DE PREVENCIÓN DE LA MALNUTRICIÓN | | | | | | | |
| | | INCREMENTAR INTERVENCIONES DE PROMOCIÓN DE LA SALUD COMUNITARIA Y PREVENCIÓN DE PROBLEMATICAS PSICOSOCIALES EN LAS ADMINISTRACIONES ZONALES DEL DMQ. | NÚMERO DE INTERVENCIONES DE PROMOCIÓN DE LA SALUD EJECUTADAS. | EJECUTAR 2669 INTERVENCIONES DE PROMOCIÓN DE LA SALUD . | | | | SISTEMA INTEGRAL DE PROMOCIÓN DE LA SALUD | DEFINICIÓN DE ACCIONES DE PROMOCIÓN DE LA SALUD, DIRIGIDAS A LA POBLACIÓN DE INSTITUCIONES EDUCATIVAS MUNICIPALES, LÍDERES COMUNITARIOS Y ADULTOS MAYORES, CON LA FINALIDAD DE INFORMARLOS, CAPACITARLOS Y EDUCARLOS EN TEMAS DE SALUD MENTAL, SALUD SEXUAL Y SALUD REPRODUCTIVA, REFORZANDO LA PARTICIPACIÓN COMUNITARIA, A FIN DE PROMOVER HÁBITOS Y PRÁCTICAS SALUDABLES PARA FOMENTAR FACTORES PROTECTORES CON UN COMPONENTE DE INFORMACIÓN GENERAL A LA POBLACIÓN DEL DMQ. | 13.440,00 | |
| | | | NÚMERO DE INTERVENCIONES PREVENTIVAS IMPLEMENTADAS EN PERSONAS IDENTIFICADAS EN SITUACIÓN DE VULNERABILIDAD. | IMPLEMENTAR 667 INTERVENCIONES PREVENTIVAS EN PERSONAS IDENTIFICADAS EN SITUACIÓN DE VULNERABILIDAD. | | | | | | | |
| | | SUBTOTAL INVERSIÓN | | | | | | | | 176.385,50 | |
| | | FORTALECIMIENTO INSTITUCIONAL | | | | | | | | GASTOS ADMINISTRATIVOS | 178.780,00 |
| | | SUBTOTAL CORRIENTE | | | | | | | | REMUNERACIÓN PERSONAL | 689.869,82 |
| | | SUBTOTAL | | | | | | | | | 868.649,82 |
| SUBTOTAL | | | | | | | | | 1.045.035,32 | | |
| TOTAL SECTOR | | | | | | | | | 61.954.133,49 | | |

ANTEPROYECTO POA 2022

SECTOR: MOVILIDAD

| DEPENDENCIA EJECUTORA | OBJETIVO ESTRATÉGICO PMDOT | OBJETIVO OPERATIVO | INDICADOR DEL OBJETIVO | META DEL OBJETIVO | TIPO | PROGRAMA | PROYECTO | DESCRIPCIÓN PROYECTO | PRESUPUESTO 2022 |
|-----------------------|--|--|---|--|-----------|---|----------------------------------|--|----------------------|
| EPM METRO DE QUITO | BRINDAR OPCIONES DE MOVILIDAD Y CONECTIVIDAD CONFIABLES, DE CALIDAD, EFICIENTES Y SEGURAS. | MANTENER, ADMINISTRAR, IMPLEMENTAR Y OPERAR EL SUBSISTEMA METRO DE QUITO | PORCENTAJE DE AVANCE EN LA IMPLEMENTACIÓN DE LA ETAPA PREOPERATIVA DE LA PRIMERA LÍNEA DEL METRO DE QUITO | CULMINAR EL 100% DE LA ETAPA PREOPERATIVA DE LA PRIMERA LÍNEA DEL METRO DE QUITO | INVERSIÓN | SISTEMA DE TRANSPORTE PÚBLICO EFICIENTE | PRIMERA LÍNEA DEL METRO DE QUITO | CULMINAR LA PREOPERACIÓN DE LA PRIMERA LÍNEA DE METRO PARA INCLUIR AL METRO AL SISTEMA DE MOVILIDAD COMO UN MEDIO DE TRANSPORTE INCLUSIVO, SEGURO, SOSTENIBLE, CONFIABLE Y COMO EJE ESTRUCTURADOR DEL SISTEMA INTEGRADO DE TRANSPORTE PÚBLICO DEL DISTRITO METROPOLITANO DE QUITO. | 16.240.197,58 |
| SUBTOTAL | | | | | | | | | 16.240.197,58 |

| | | | | | | | | | | |
|-----------------------------------|--|--|--|---|-----------|------------------|--|---|----------------------|----------------------|
| AGENCIA METROPOLITANA DE TRÁNSITO | BRINDAR OPCIONES DE MOVILIDAD Y CONECTIVIDAD CONFIABLES, DE CALIDAD, EFICIENTES Y SEGURAS. | REDUCIR LA SINIESTRALIDAD DE TRÁNSITO EN LA RED VIAL DEL DMQ | NÚMERO DE SINIESTROS DE TRÁNSITO | REDUCIR EL 2% DEL NÚMERO DE SINIESTROS DE TRÁNSITO RESPECTO AL AÑO 2021 | INVERSIÓN | MOVILIDAD SEGURA | FOMENTO DE LA SEGURIDAD VIAL Y CONTROL DE TRÁNSITO EN EL DISTRITO METROPOLITANO DE QUITO | CONTRIBUIR CON LA DISMINUCIÓN DE SINIESTROS DE TRÁNSITO EN EL DISTRITO METROPOLITANO DE QUITO | 11.122.963,75 | |
| | | | NÚMERO DE PROCESOS DE REVISIÓN TÉCNICA VEHICULAR GESTIONADOS | MANTENER LA CAPACIDAD OPERATIVA PARA GESTIONAR 520.000 PROCESOS DE REVISIÓN TÉCNICA VEHICULAR | | | | | | |
| | SUBTOTAL INVERSIÓN | | | | | | | | | 11.122.963,75 |
| | FORTALECIMIENTO INSTITUCIONAL | | | | | | | GASTOS ADMINISTRATIVOS | 5.630.745,21 | |
| | | | | | | | REMUNERACIÓN PERSONAL | 37.605.622,65 | | |
| SUBTOTAL GASTO CORRIENTE | | | | | | | | | 43.236.367,86 | |
| SUBTOTAL | | | | | | | | | 54.359.331,61 | |

| | | | | | | | | | | | |
|-----------------|--|---|--|---|-----------|---|---|--|----------------------------|------------|--|
| EPMMP | BRINDAR OPCIONES DE MOVILIDAD Y CONECTIVIDAD CONFIABLES, DE CALIDAD, EFICIENTES Y SEGURAS. | INCREMENTAR LA RECUPERACIÓN DEL ESPACIO PÚBLICO CON INTERVENCIONES QUE MEJORAN EL ORNATO DE LA CIUDAD | NÚMERO DE METROS CUADRADOS INTERVENIDOS EN OBRAS CONSTRUCCIÓN Y MANTENIMIENTO | MANTENER Y REHABILITAR 960.000,00 m2 EN MANTENIMIENTO Y REHABILITACIÓN DE OBRA CIVIL EN PARQUES, PLAZAS, PLAZOLETAS, BULEVARES Y ÁREAS DEPORTIVAS Y SIMILARES | INVERSIÓN | MEJORAMIENTO Y MANTENIMIENTO DE ESPACIOS PÚBLICOS | IMAGEN URBANA | MEJORAR LA IMAGEN URBANA DEL DISTRITO METROPOLITANO DE QUITO, MEDIANTE INTERVENCIONES DE ARBORIZACIÓN. | 4.771.257,39 | | |
| | | | NÚMERO DE HECTÁREAS DE PARQUES, PARTERRES DE ESPACIOS VERDES EN EL DMQ INTERVENIDOS | INTERVENIR 2640 HECTÁREAS DE PARQUES, PARTERRES DE ESPACIOS VERDES EN EL DMQ | INVERSIÓN | | ESPACIOS VERDES | MANTENER LA CALIDAD DE LOS ESPACIOS VERDES DEL DISTRITO METROPOLITANO DE QUITO, MEDIANTE INTERVENCIONES DE ARBORIZACIÓN. | 20.693.503,88 | | |
| | | INCREMENTAR LA OFERTA DE LA INFRAESTRUCTURA VIAL Y CONECTIVIDAD EN EL DMQ | NÚMERO DE KILÓMETROS REPAVIMENTADOS O PAVIMENTADOS VIALES EN EL DMQ | REPAVIMENTAR O PAVIMENTAR AL MENOS 45 KILÓMETROS DE VÍAS | INVERSIÓN | RED QUITO CONECTADO | INFRAESTRUCTURA VIAL | MEJORAR LA INFRAESTRUCTURA VIAL DEL DISTRITO METROPOLITANO DE QUITO MEDIANTE LA PAVIMENTACIÓN Y REPAVIMENTACIÓN. | 33.707.350,83 | | |
| | | | NÚMERO DE KILÓMETROS CALZADAS CONSTRUIDAS EN EL DMQ | CONSTRUIR 36 KILÓMETROS CALZADA EN EL DMQ | INVERSIÓN | | MANTENIMIENTO Y REHABILITACIÓN VIAL | MEJORAR LA INFRAESTRUCTURA VIAL DEL DISTRITO METROPOLITANO DE QUITO MEDIANTE MANTENIMIENTOS PERIÓDICOS. | 19.589.498,85 | | |
| | | MANTENER LA SEÑALIZACIÓN HORIZONTAL Y VERTICAL Y EL SISTEMA DE SEMAFORIZACIÓN EN ÓPTIMAS CONDICIONES PARA PRECAUTELAR LA SEGURIDAD VIAL EN EL DMQ | NÚMERO DE KILÓMETROS DE VÍAS INTERVENIDAS CON SEÑALIZACIÓN VIAL (VERTICAL Y HORIZONTAL) EN EL DMQ | INTERVENIR 600 KILÓMETROS DE VÍAS CON SEÑALIZACIÓN VIAL (VERTICAL Y HORIZONTAL) EN EL DMQ | INVERSIÓN | MOVILIDAD SEGURA | SEÑALIZACIÓN Y SEMAFORIZACIÓN | MEJORAR LA MOVILIDAD SEGURA EN LAS VÍAS DEL DISTRITO METROPOLITANO DE QUITO, MEDIANTE LA SEÑALIZACIÓN VIAL. | 1.839.933,95 | | |
| | | MANTENER LA INFRAESTRUCTURA VIAL DEL SISTEMA DE TRANSPORTE PÚBLICO | NÚMERO DE KILÓMETROS INTERVENIDOS AL SISTEMA DE TRANSPORTE PÚBLICO-PRIVADO | INTERVENIR 15 KILÓMETROS DE VÍAS AL TRANSPORTE PÚBLICO / PRIVADO | INVERSIÓN | SISTEMA DE TRANSPORTE PÚBLICO EFICIENTE | MEJORAMIENTO DE LA INFRAESTRUCTURA DE MOVILIDAD | CONTRIBUIR A LA MEJORA DE LOS SISTEMAS PÚBLICOS DE TRANSPORTE MEDIANTE EL MEJORAMIENTO DE LA INFRAESTRUCTURA DE TERMINALES, PEAJES Y ESTACIONAMIENTOS. | 13.260.059,63 | | |
| | | MANTENER LA INFRAESTRUCTURA INTEGRAL DE TERMINALES, PEAJES Y ESTACIONAMIENTOS BAJO ADMINISTRACIÓN DE LA EPMMP. | PORCENTAJE DE OPERACION DE LOS TERMINALES TERRESTRES, ESTACIONAMIENTOS Y PEAJES ADMINISTRADOS POR LA EPMMP | MANTENER OPERATIVOS EL 100% DE LAS TERMINALES TERRESTRES, ESTACIONAMIENTOS Y PEAJE ADMINISTRADOS POR LA EPMMP | INVERSIÓN | | | | | | |
| | | MANTENER UNA ADECUADA INFRAESTRUCTURA VIAL PARA LOS MODOS DE TRANSPORTE NO MOTORIZADO | NÚMERO DE KILÓMETROS DE CICLOVÍAS IMPLEMENTADAS EN EL DMQ | IMPLEMENTAR 15 KILÓMETROS DE CICLOVÍAS EN EL DMQ | INVERSIÓN | MOVILIDAD SOSTENIBLE | INFRAESTRUCTURA PARA LOS MODOS DE TRANSPORTE NO MOTORIZADOS | FOMENTAR LA MOVILIDAD SOSTENIBLE EN LAS VÍAS DEL DISTRITO METROPOLITANO DE QUITO, CON LA IMPLEMENTACIÓN DE CICLOVÍAS Y REDES PEATONALES. | 2.299.220,89 | | |
| | | FORTALECIMIENTO INSTITUCIONAL | | | | | | | GESTIÓN ADMINISTRATIVA | 932.149,76 | |
| | | | | | | | | | GESTIÓN DEL TALENTO HUMANO | | |
| SUBTOTAL | | | | | | | | | 97.092.975,18 | | |

| DEPENDENCIA EJECUTORA | OBJETIVO ESTRATÉGICO PMDOT | OBJETIVO OPERATIVO | INDICADOR DEL OBJETIVO | META DEL OBJETIVO | TIPO | PROGRAMA | PROYECTO | DESCRIPCIÓN PROYECTO | PRESUPUESTO 2022 |
|------------------------|--|---|--|--|-----------|---|---|---|----------------------|
| EPM PASAJEROS DE QUITO | BRINDAR OPCIONES DE MOVILIDAD Y CONECTIVIDAD CONFIABLES, DE CALIDAD, EFICIENTES Y SEGURAS. | INCREMENTAR EL NÚMERO DE PASAJEROS PAGO VIAJE TRANSPORTADOS EN EL SISTEMA INTEGRADO DE TRANSPORTE MUNICIPAL | NÚMERO DE PASAJEROS PAGO-VIAJE TRANSPORTADOS | TRANSPORTAR 174 MILLONES DE PASAJEROS PAGO VIAJE EN EL SISTEMA INTEGRADO DE TRANSPORTE MUNICIPAL | INVERSIÓN | SISTEMA DE TRANSPORTE PÚBLICO EFICIENTE | OPERACIÓN DE LOS CORREDORES DEL SISTEMA METROPOLITANO DE TRANSPORTE PÚBLICO | INCREMENTAR LA PRESTACIÓN EFICIENTE DEL SERVICIO DE TRANSPORTE DE PASAJEROS EN LAS TRONCALES ADMINISTRADAS POR LA EPMTQ. | 30.994.981,07 |
| | | | PORCENTAJE DE AVANCE DE LA MODERNIZACIÓN DEL SISTEMA DE TRANSPORTE PÚBLICO METROLITANO | LOGRAR EL 21% DE AVANCE DE LA MODERNIZACIÓN DEL SISTEMA DE TRANSPORTE PÚBLICO METROLITANO | INVERSIÓN | | MODERNIZACIÓN DEL SISTEMA DE TRANSPORTE PÚBLICO METROPOLITANO DE PASAJEROS | MEJORAR LA EFICIENCIA OPERACIONAL Y LA CALIDAD DEL SERVICIO CON PROCESOS DE MODERNIZACIÓN QUE IMPACTEN EN LA FLOTA VEHICULAR Y EL MODELO ACTUAL DE RECAUDO. | 9.159.572,20 |
| | | FORTALECIMIENTO INSTITUCIONAL | | | | | | GESTIÓN ADMINISTRATIVA GESTIÓN DEL TALENTO HUMANO | |
| SUBTOTAL | | | | | | | | | 40.154.553,27 |

| | | | | | | | | | |
|---------------------------------|--|--|---|---|---------------------------|---|---|--|---|
| SECRETARÍA DE MOVILIDAD | BRINDAR OPCIONES DE MOVILIDAD Y CONECTIVIDAD CONFIABLES, DE CALIDAD, EFICIENTES Y SEGURAS. | INCREMENTAR Y FOMENTAR EL USO DEL TRANSPORTE PÚBLICO COMO MEDIO PREFERENTE DE DESPLAZAMIENTO | PORCENTAJE DE IMPLEMENTACIÓN DEL MODELO DEL SISTEMA METROPOLITANO DE TRANSPORTE PÚBLICO DEL DMQ | IMPLEMENTAR EL 100% EL MODELO DEL SISTEMA METROPOLITANO DE TRANSPORTE PÚBLICO DEL DMQ | INVERSIÓN | SISTEMA DE TRANSPORTE PÚBLICO EFICIENTE | MEJORAMIENTO DEL SERVICIO EN EL SISTEMA INTEGRADO DE TRANSPORTE PÚBLICO | GENERAR POLÍTICAS QUE PROCUREN MEJORAR EL SERVICIO EN EL SISTEMA METROPOLITANO DE TRANSPORTE PÚBLICO, TANTO EN CALIDAD Y COBERTURA. | 532.250,00 |
| | | | PORCENTAJE DE PREFERENCIA DE VIAJES EN TRANSPORTE PÚBLICO | MANTENER EN POR LO MENOS EL 70% LA PREFERENCIA DE VIAJES EN TRANSPORTE PÚBLICO | | | INVERSIÓN | PRIMERA LÍNEA DEL METRO DE QUITO | CONCLUIR LA CONSTRUCCIÓN DE LA PLMQ PARA INCORPORAR EN EL SISTEMA INTEGRADO DE TRANSPORTE PÚBLICO AL METRO DE QUITO |
| | | | PORCENTAJE DE AVANCE EN LA CONSTRUCCIÓN, INSTALACIÓN Y PRUEBAS DE INTEGRACIÓN DE LOS SUBSISTEMAS DEL METRO DE QUITO | ALCANZAR EL 100% DE AVANCE EN LA CONSTRUCCIÓN, INSTALACIÓN Y PRUEBAS DE INTEGRACIÓN DE LOS SUBSISTEMAS METRO DE QUITO | GESTIÓN | | | MOVILIDAD SEGURA | MEJORAMIENTO DE LA CIRCULACIÓN DEL TRÁFICO EN EL DMQ |
| | | INCREMENTAR LAS MEDIDAS DE MITIGACIÓN PARA MEJORAR LA CIRCULACIÓN DEL TRÁFICO | NÚMERO DE MEDIDAS DE MITIGACIÓN DESARROLLADAS PARA MEJORAR LA CIRCULACIÓN DEL TRÁFICO EN EL DMQ | DESARROLLAR AL MENOS 1 MEDIDA DE MITIGACIÓN PARA MEJORAR LA CIRCULACIÓN DEL TRÁFICO EN EL DMQ | INVERSIÓN | MOVILIDAD SOSTENIBLE | PROMOCION DE LOS MODOS DE TRANSPORTE SOSTENIBLE | PROMOVER E INCREMENTAR LOS DIFERENTES MODOS DE TRANSPORTE NO MOTORIZADO EN EL DISTRITO METROPOLITANO DE QUITO, CONTRIBUYENDO A DISMINUIR LA CONTAMINACIÓN AMBIENTAL, REDUCIR LA CONGESTIÓN VEHICULAR Y MEJORAR LA SALUD DE LA CIUDADANÍA | 50.000,00 |
| | | INCREMENTAR LOS NUMEROS DE USUARIOS DE MODOS DE TRANSPORTE SOSTENIBLE | NUMERO DE USUARIOS DE LOS MODOS DE TRANSPORTE SOSTENIBLE | INCREMENTAR EN 450 USUARIOS QUE ACTUALMENTE UTILIZAN LOS MODOS DE TRANSPORTE SOSTENIBLES CADA DIA | SUBTOTAL INVERSIÓN | | | | 153.358.433,49 |
| FORTALECIMIENTO INSTITUCIONAL | | | | | | GASTOS ADMINISTRATIVOS | | 48.100,00 | |
| | | | | | | REMUNERACIÓN PERSONAL | | 2.131.839,89 | |
| SUBTOTAL GASTO CORRIENTE | | | | | | | | | 2.179.939,89 |
| SUBTOTAL | | | | | | | | | 155.538.373,38 |
| TOTAL SECTOR | | | | | | | | | 363.385.431,02 |

ANTEPROYECTO POA 2022

SECTOR: SEGURIDAD

| DEPENDENCIA EJECUTORA | OBJETIVO ESTRATÉGICO PMDOT | OBJETIVO OPERATIVO | INDICADOR | META | TIPO | PROGRAMA | PROYECTO | DESCRIPCIÓN | PRESUPUESTO 2022 | |
|--|--|--|---|--|---|--|---|--|---|---------------------|
| SECRETARÍA DE SEGURIDAD | ASEGURAR UNA VIDA PLENA Y JUSTA, CON IGUALDAD DE OPORTUNIDADES; Y CON ACCESO A SALUD, EDUCACIÓN, CULTURA Y SEGURIDAD. | REDUCIR LA PERCEPCIÓN DE INSEGURIDAD EN EL DISTRITO METROPOLITANO DE QUITO | PORCENTAJE DE COBERTURA DE BARRIOS ORGANIZADOS POR LA SEGURIDAD CIUDADANA EN EL DMQ | ALCANZAR EL 10% DE COBERTURA DE BARRIOS ORGANIZADOS POR LA SEGURIDAD CIUDADANA EN EL DMQ | INVERSIÓN | QUITO SIN MIEDO | PREVENCIÓN SITUACIONAL Y CONVIVENCIA PACÍFICA | PROMOVER Y FORTALECER LA CORRESPONSABILIDAD CIUDADANA EN LOS BARRIOS DEL DMQ A TRAVÉS DE LA EJECUCIÓN DE ACTIVIDADES CON ENFOQUE PREVENTIVO PARA EL MEJORAMIENTO DE LA PERCEPCIÓN DE LA SEGURIDAD Y CONVIVENCIA SOCIAL PACÍFICA, EN TRABAJO CONJUNTO CON EL GOBIERNO NACIONAL Y LOCAL. | 130.000,00 | |
| | | PROMOVER UNA GESTIÓN INTEGRAL AMBIENTAL, DE RESIDUOS Y DE RIESGOS, RESPONSABLES Y SOSTENIBLES. | REDUCIR LOS DAÑOS A BIENES E INFRAESTRUCTURA ANTE EVENTOS ADVERSOS, EMERGENCIAS Y DESASTRES PROVOCADOS POR FENÓMENOS NATURALES Y ANTRÓPICOS EN EL DMQ | NÚMERO DE REQUERIMIENTOS DE EVALUACIÓN DE RIESGOS NATURALES Y ANTRÓPICOS ATENDIDOS QUE INCREMENTEN LA BASE DEL CONOCIMIENTO DEL RIESGO DE DESASTRES EN EL DMQ | ATENDER 1600 REQUERIMIENTOS DE EVALUACIÓN DE RIESGOS NATURALES Y ANTRÓPICOS QUE INCREMENTEN EL CONOCIMIENTO DEL RIESGO DE DESASTRES EN EL DMQ | INVERSIÓN | GESTIÓN DE RIESGOS | ANÁLISIS DE RIESGOS NATURALES Y ANTRÓPICOS EN EL DMQ | CONSTRUIR Y DIFUNDIR CONTINUAMENTE DATOS, INFORMACIÓN Y CONOCIMIENTO QUE PERMITA Y FACILITE LA EFECTIVA GESTIÓN DEL RIESGO A TRAVÉS DE TODOS SUS PROCESOS CONSTITUTIVOS DE FORMA TAL QUE SEAN ACCESIBLES A QUIENES TIENEN QUE TOMAR DECISIONES, ASÍ COMO A LA CIUDADANÍA. | 34.150,00 |
| | NÚMERO DE FAMILIAS CALIFICADAS COMO POTENCIALES BENEFICIARIAS DEL PLAN DE RELOCALIZACIÓN EMERGENTE DE FAMILIAS DAMNIFICADAS Y ASENTADAS EN SITIOS DE RIESGO NO MITIGABLE | | | CALIFICAR A 250 FAMILIAS COMO POTENCIALES BENEFICIARIAS DEL PLAN DE RELOCALIZACIÓN EMERGENTE DE FAMILIAS DAMNIFICADAS Y ASENTADAS EN SITIOS DE RIESGO NO MITIGABLE | INVERSIÓN | GESTIÓN DE RIESGOS | REDUCCIÓN DE RIESGOS DE DESASTRES EN EL DMQ | PLANIFICAR Y EJECUTAR ACCIONES PROSPECTIVAS Y CORRECTIVAS QUE PREVENGAN Y MITIGUEN EL RIESGO DE DESASTRES FRENTE A EVENTOS PELIGROSOS DE ORIGEN NATURAL Y ANTRÓPICO EXISTENTES EN EL DISTRITO METROPOLITANO DE QUITO. | 1.055.635,89 | |
| | NÚMERO DE PERSONAS CAPACITADAS EN MATERIA DE GESTIÓN DE RIESGOS PARA PRIMERA RESPUESTA | | CAPACITAR A 3000 PERSONAS EN MATERIA DE GESTIÓN DE RIESGOS PARA PRIMERA RESPUESTA | | | | | | | |
| | NÚMERO DE PERSONAS BENEFICIADAS CON EL PLAN DE OBRAS DE MITIGACIÓN DE RIESGOS EN EL DMQ | | BENEFICIAR A 68300 PERSONAS CON EL PLAN DE OBRAS DE MITIGACIÓN DE RIESGOS EN EL DMQ | | | | | | | |
| | ASEGURAR UNA VIDA PLENA Y JUSTA, CON IGUALDAD DE OPORTUNIDADES; Y CON ACCESO A SALUD, EDUCACIÓN, CULTURA Y SEGURIDAD. | INCREMENTAR LA CONFIANZA DE LA CIUDADANÍA EN LAS INSTITUCIONES DE SEGURIDAD EN EL DMQ | NÚMERO DE ACTAS DE RESTRICCIÓN DE TAQUILLA EN ESPECTÁCULOS REPORTIVOS MASIVOS EMITIDAS | EMITIR 50 ACTAS DE RESTRICCIÓN DE TAQUILLA EN ESPECTÁCULOS DEPORTIVOS MASIVOS | GESTIÓN | REGULACIÓN Y CONTROL DE MEDIDAS DE SEGURIDAD EN ESPACIOS DE CONCENTRACIÓN MASIVA EN EL DMQ | REGULAR Y CONTROLAR EL CUMPLIMIENTO DE MEDIDAS DE SEGURIDAD HUMANA EN ESPACIOS DE CONCENTRACIÓN DE PERSONAS MEDIANTE LA INSPECCIÓN Y POSTERIOR EMISIÓN DE PERMISOS Y ACTAS DE AFORO PARA EVENTOS PÚBLICOS Y DEPORTIVOS Y LICENCIAS ÚNICAS DE ACTIVIDADES ECONÓMICAS DE CATEGORÍA 3 (ALTO RIESGO, COMO BARES, MOTELES, DISCOTECAS, ETC.) | | | |
| | | | NÚMERO DE PERMISOS PARA REALIZACIÓN DE ESPECTÁCULOS PÚBLICOS MASIVOS EMITIDOS | EMITIR 500 PERMISOS PARA LA REALIZACIÓN DE ESPECTÁCULOS PÚBLICOS MASIVOS | | | | | | |
| | | | NÚMERO DE LICENCIAS ÚNICAS DE ACTIVIDADES ECONÓMICAS Y RENOVACIONES DE CATEGORÍA 3 | EMITIR 500 LICENCIAS ÚNICAS DE ACTIVIDADES ECONÓMICAS Y RENOVACIONES DE CATEGORÍA 3 | | | | | | |
| | | | NÚMERO DE OPERATIVOS DE CONTROL DE ACUERDO A LAS COMPETENCIAS DE LA SECRETARÍA GENERAL DE SEGURIDAD Y GOBERNABILIDAD | EJECUTAR 60 OPERATIVOS DE CONTROL DE ACUERDO A LAS COMPETENCIAS DE LA SECRETARÍA GENERAL DE SEGURIDAD Y GOBERNABILIDAD | GESTIÓN | SISTEMA DE GOBERNABILIDAD CON ENFOQUE EN SEGURIDAD CIUDADANA | DESESCALAR CONFLICTOS SOCIALES MEDIANTE UNA INTERVENCIÓN Y NEGOCIACIÓN OPORTUNA, FUNGE COMO VÍNCULO ENTRE LA DEMANDA CIUDADANA Y LA OFERTA PÚBLICA DE SERVICIOS. | | | |
| | | | NÚMERO DE AGENDAS BARRIALES ENFOCADAS EN LA PROBLEMÁTICA DE SEGURIDAD CIUDADANA CONSTRUIDAS | CONSTRUIR 9 AGENDAS BARRIALES ENFOCADAS EN LA PROBLEMÁTICA DE SEGURIDAD CIUDADANA | | | | | | |
| | | | NÚMERO DE ESCUELAS DE GOBERNABILIDAD IMPLEMENTADAS | IMPLEMENTAR 9 ESCUELAS DE GOBERNABILIDAD | | | | | | |
| | | | NÚMERO DE ESTUDIOS EN TEMAS DE SEGURIDAD Y CONVIVENCIA CIUDADANA PARA ORIENTAR LA CREACIÓN DE POLÍTICA PÚBLICA EN EL DMQ DESARROLLADOS | DESARROLLAR 5 ESTUDIOS EN TEMAS DE SEGURIDAD Y CONVIVENCIA CIUDADANA PARA ORIENTAR LA CREACIÓN DE POLÍTICA PÚBLICA EN EL DMQ | | | | | | |
| | | SUBTOTAL INVERSIÓN | | | | | | | 1.219.785,89 | |
| | | FORTALECIMIENTO INSTITUCIONAL | | | | | | REMUNERACIÓN PERSONAL | 3.071.066,89 | |
| | | SUBTOTAL GASTO CORRIENTE | | | | | | | 3.071.066,89 | |
| SUBTOTAL | | | | | | | 4.290.852,78 | | | |
| CUERPO DE AGENTES DE CONTROL METROPOLITANO | ASEGURAR UNA VIDA PLENA Y JUSTA, CON IGUALDAD DE OPORTUNIDADES; Y CON ACCESO A SALUD, EDUCACIÓN, CULTURA Y SEGURIDAD. | INCREMENTAR UN EFECTIVO CONTROL EN MATERIA DE PREVENCIÓN, DISUASIÓN, VIGILANCIA Y BUEN USO DEL ESPACIO PÚBLICO EN EL DMQ | NÚMERO DE OPERACIONES DE PREVENCIÓN, DISUASIÓN, VIGILANCIA Y CONTROL | 15.000 OPERACIONES DE PREVENCIÓN, DISUASIÓN, VIGILANCIA Y CONTROL EJECUTADOS | INVERSIÓN | QUITO SIN MIEDO | PREVENCIÓN SITUACIONAL Y CONVIVENCIA PACÍFICA | PROMOVER Y FORTALECER LA CORRESPONSABILIDAD CIUDADANA EN LOS BARRIOS DEL DMQ A TRAVÉS DE LA EJECUCIÓN DE ACTIVIDADES CON ENFOQUE PREVENTIVO PARA EL MEJORAMIENTO DE LA PERCEPCIÓN DE LA SEGURIDAD Y CONVIVENCIA SOCIAL PACÍFICA, EN TRABAJO CONJUNTO CON EL GOBIERNO NACIONAL Y LOCAL. | 2.303.247,86 | |
| | | | PORCENTAJE DE IMPLEMENTACIÓN DE HERRAMIENTAS PARA FORTALECER LOS SERVICIOS DE PREVENCIÓN Y CONTROL DEL ESPACIO PÚBLICO | ALCANZAR EL 25% DE AVANCE EN LA IMPLEMENTACIÓN DE HERRAMIENTAS PARA FORTALECER LOS SERVICIOS DE PREVENCIÓN Y CONTROL DEL ESPACIO PÚBLICO | | | | | | |
| | | | SUBTOTAL INVERSIÓN | | | | | | | 2.303.247,86 |
| | | | FORTALECIMIENTO INSTITUCIONAL | | | | | | GASTOS ADMINISTRATIVOS | 1.802.658,66 |
| | | | SUBTOTAL GASTO CORRIENTE | | | | | | REMUNERACIÓN PERSONAL | 24.952.010,72 |
| SUBTOTAL | | | | | | | 26.254.669,38 | | | |
| SUBTOTAL | | | | | | | 28.557.917,24 | | | |

| DEPENDENCIA EJECUTORA | OBJETIVO ESTRATÉGICO PMDOT | OBJETIVO OPERATIVO | INDICADOR | META | TIPO | PROGRAMA | PROYECTO | DESCRIPCIÓN | PRESUPUESTO 2022 | |
|-------------------------------|---|---|---|---|--|--------------------|--|---|--|--|
| EMSEGURIDAD | ASEGURAR UNA VIDA PLENA Y JUSTA, CON IGUALDAD DE OPORTUNIDADES; Y CON ACCESO A SALUD, EDUCACIÓN, CULTURA Y SEGURIDAD. | MANTENER LA COORDINACIÓN INTERINSTITUCIONAL PARA LA PREVENCIÓN Y CONTROL DE LA VIOLENCIA, SEGURIDAD EN EL DMQ. | PORCENTAJE DE OPERATIVIDAD DEL SISTEMAS DE ALARMAS COMUNITARIAS | MANTENER AL MENOS EL 80% DEL SISTEMA DE ALARMAS COMUNITARIAS OPERATIVO | INVERSIÓN | QUITO SIN MIEDO | PREVENCIÓN SITUACIONAL Y CONVIVENCIA PACÍFICA | EJECUTAR ACTIVIDADES QUE CONTRIBUYAN A EVITAR EL COMETIMIENTO DEL DELITO A FIN DE QUE MEJORE LA PERCEPCIÓN DE SEGURIDAD Y LA CONVIVENCIA CIUDADANA EN EL DMQ. | | |
| | | | NÚMERO DE ESPACIOS PÚBLICOS QUE CUENTAN CON SISTEMAS DE SEGURIDAD | LOGRAR QUE 69 ESPACIOS PÚBLICOS CUENTEN CON SISTEMAS DE SEGURIDAD | | | | | | |
| | | | NÚMERO DE ATENCIONES A VÍCTIMAS EN ASUNTOS VINCULADOS CON LA SEGURIDAD PÚBLICA | ATENDER 12.000 VÍCTIMAS EN ASUNTOS VINCULADOS CON LA SEGURIDAD PÚBLICA | | | | | | |
| | | | NÚMERO DE ESPACIOS PÚBLICOS RECUPERADOS EN EL DMQ. | RECUPERAR 3 ESPACIOS PÚBLICOS EN EL DMQ. | | | | | | |
| | | | NÚMERO DE CAMPAÑAS DE PARTICIPACIÓN CIUDADANA ENCAMINADA A TRANSVERSALIZAR LA PREVENCIÓN DEL CONSUMO DE ALCOHOL EN FIESTAS DE QUITO | EJECUTAR 1 CAMPAÑA DE PARTICIPACIÓN CIUDADANA ENCAMINADA A TRANSVERSALIZAR LA PREVENCIÓN DEL CONSUMO DE ALCOHOL EN FIESTAS DE QUITO | | | | | | |
| | PROMOVER UNA GESTIÓN INTEGRAL AMBIENTAL, DE RESIDUOS Y DE RIESGOS, RESPONSABLES Y SOSTENIBLES. | MANTENER LOS SERVICIOS DE LOGÍSTICA PARA EL DESARROLLO DE OPERACIONES Y ACTIVIDADES DESTINADAS A LA EJECUCIÓN DE PROGRAMAS DE SEGURIDAD EN EL DMQ. | NÚMERO DE ENTIDADES DEL SISTEMA INTEGRADO DE SEGURIDAD QUE RECIBEN APOYO LOGÍSTICO | APOYAR LOGÍSTICAMENTE A 4 ENTIDADES DEL SISTEMA INTEGRADO DE SEGURIDAD DEL DMQ. | INVERSIÓN | GESTIÓN DE RIESGOS | APOYO LOGÍSTICO A LAS ENTIDADES DEL SISTEMA INTEGRADO DE SEGURIDAD | PROPORCIONAR SERVICIOS DE LOGÍSTICA A LAS ENTIDADES QUE CONFORMAN EL SISTEMA INTEGRADO DE SEGURIDAD (POLICÍA NACIONAL, BOMBEROS, COE METROPOLITANO Y CUERPO DE AGENTES DE CONTROL METROPOLITANO) Y DEMÁS ENTIDADES MUNICIPALES QUE TRABAJAN EN TEMAS DE SEGURIDAD PARA EL DESARROLLO DE OPERACIONES Y ACTIVIDADES A LA EJECUCIÓN DE PROGRAMAS DE SEGURIDAD Y RIESGOS EN EL DMQ. | | |
| | | | REDUCIR LOS DAÑOS A BIENES E INFRAESTRUCTURA ANTE EVENTOS ADVERSOS, EMERGENCIAS Y DESASTRES PROVOCADOS POR FENÓMENOS NATURALES EN EL DMQ. | NÚMERO DE INTERVENCIONES PARA REDUCIR LA EXPOSICIÓN AL RIESGO DE LA POBLACIÓN EN EL DMQ. | 3 INTERVENCIONES PARA REDUCIR LA EXPOSICIÓN AL RIESGO DE LA POBLACIÓN EN EL DMQ. | | INVERSIÓN | REDUCCIÓN DE RIESGOS DE DESASTRES EN EL DMQ. | EJECUTAR OBRAS Y ACCIONES A FIN DE MITIGAR Y/O DISMINUIR LOS POSIBLES DAÑOS EN CASO DE SUSCITARSE EVENTOS ADVERSOS QUE PUEDAN AFECTAR LAS ESTRUCTURAS FÍSICAS Y SOCIALES DEL DMQ. | |
| | | | MANTENER LA CAPACIDAD DE RESPUESTA ANTE EVENTOS ADVERSOS, NATURALES Y ANTROPICOS EN EL DMQ. | PORCENTAJE DE EMERGENCIAS ATENDIDAS | ATENDER EL 100% DE EMERGENCIAS | | INVERSIÓN | ATENCIÓN DE EMERGENCIAS EN EL DMQ. | EQUIPAR EL SISTEMA DE ATENCIÓN DE EMERGENCIAS DEL DMQ, INTEGRADO POR LAS JEFATURAS ZONALES DE SEGURIDAD, COE METROPOLITANO Y EL ECU 911 CON LA FINALIDAD DE ACTIVAR UNA RESPUESTA OPORTUNA PARA LA ATENCIÓN DE LAS EMERGENCIAS ACTIVADAS POR EL COE METROPOLITANO EN EL DMQ. | |
| | FORTALECIMIENTO INSTITUCIONAL | | | | | | | GESTIÓN ADMINISTRATIVA GESTIÓN DEL TALENTO HUMANO | | |
| | SUBTOTAL | | | | | | | | | |
| CUERPO DE BOMBEROS | PROMOVER UNA GESTIÓN INTEGRAL AMBIENTAL, DE RESIDUOS Y DE RIESGOS, RESPONSABLES Y SOSTENIBLES. | MANTENER EL PORCENTAJE DE ATENCIÓN DE EMERGENCIAS CONSIDERANDO LA REDUCCIÓN DE TIEMPOS DE RESPUESTA A TRAVÉS DE LA ESPECIALIZACIÓN TÉCNICA DE LOS SERVIDORES E IMPLEMENTACIÓN DE HERRAMIENTAS TECNOLÓGICAS E INFRAESTRUCTURA DE ALTO NIVEL. | PORCENTAJE DE ATENCIÓN DE EMERGENCIAS ASIGNADAS AL CBDMQ | ATENDER EL 100% DE EMERGENCIAS | INVERSIÓN | GESTIÓN DE RIESGOS | ATENCIÓN DE EMERGENCIAS EN EL DMQ. | FORTALECER LA GESTIÓN DE RIESGOS, A TRAVÉS DE ACTIVIDADES DE PREVENCIÓN EJECUTADAS COMO: INSPECCIONES, CONTROL DE SISTEMA DE PREVENCIÓN DE INCENDIOS, CAPACITACIÓN Y SENSIBILIZACIÓN A LA COMUNIDAD PARA DISMINUIR LOS POSIBLES DAÑOS EN LA POBLACIÓN DEL DMQ. | | |
| | | | PORCENTAJE DE DISMINUCIÓN TIEMPO PROMEDIO DE RESPUESTA DE LA GESTIÓN DE SINIESTROS Y ATENCIÓN PREHOSPITALARIA | DISMINUIR EL 5% EL TIEMPO PROMEDIO DE RESPUESTA DE LA GESTIÓN DE SINIESTROS Y ATENCIÓN PREHOSPITALARIA | | | | | | |
| FORTALECIMIENTO INSTITUCIONAL | | | | | | | GESTIÓN ADMINISTRATIVA GESTIÓN DEL TALENTO HUMANO | | | |
| SUBTOTAL | | | | | | | | | | |
| TOTAL SECTOR | | | | | | | | | 32.848.770,02 | |

ANTEPROYECTO POA 2022

SECTOR: TERRITORIO

| DEPENDENCIA EJECUTORA | OBJETIVO ESTRATÉGICO PMD0T | OBJETIVO OPERATIVO | INDICADOR | META | TIPO | PROGRAMA | PROYECTO | DESCRIPCIÓN | PRESUPUESTO 2022 |
|--|---|---|--|---|-----------|---|--|--|-------------------|
| SECRETARÍA DE TERRITORIO, HÁBITAT Y VIVIENDA | CONSOLIDAR COMUNIDADES Y BARRIOS SOSTENIBLES, INCLUSIVOS Y RESILIENTES, QUE CUENTEN CON SERVICIOS Y UN HÁBITAT DE CALIDAD | INCREMENTAR LA EFICIENCIA EN LOS SERVICIOS DE FORMACIÓN, MANTENIMIENTO Y CONSERVACIÓN DE LA INFORMACIÓN CATASTRAL | PORCENTAJE DE ACTUALIZACIÓN DE LA INFORMACIÓN CATASTRAL DEL DMQ | ACTUALIZAR EN UN 10% LA INFORMACIÓN CATASTRAL DEL DMQ | INVERSIÓN | GESTIÓN INSTITUCIONAL EFICIENTE | FORTALECIMIENTO DE LA GESTIÓN CATASTRAL | FORMAR, MANTENER, DEPURAR Y ACTUALIZAR LA INFORMACIÓN VALORATIVA Y CATASTRAL DE LOS INMUEBLES URBANOS Y RURALES DEL DISTRITO METROPOLITANO DE QUITO, EN LA QUE SE ESTABLECE LA CORRECTA IDENTIFICACIÓN DE LOS ASPECTOS FÍSICOS, JURÍDICOS Y ECONÓMICOS QUE LO DEFINEN Y CONSTITUYEN, PARA PONER A DISPOSICIÓN DE LA CIUDADANÍA DE MANERA EFICAZ, EFICIENTE Y OPORTUNA LA INFORMACIÓN CATASTRAL DE CALIDAD. | 222.492,93 |
| | | INCREMENTAR LA PLANIFICACIÓN TERRITORIAL MEDIANTE LA REGULACIÓN DEL USO Y LA GESTIÓN DEL SUELO | NÚMERO DE INSTRUMENTOS DE PLANIFICACIÓN, REGULACIÓN Y GESTIÓN DEL SUELO DESARROLLADOS | DESARROLLAR 22 INSTRUMENTOS DE PLANIFICACIÓN, REGULACIÓN Y GESTIÓN DEL SUELO | INVERSIÓN | USO Y GESTIÓN DEL SUELO | PLANIFICACIÓN Y REGULACIÓN DEL USO Y GESTIÓN DEL SUELO | DESARROLLAR EL USO Y GESTIÓN DEL SUELO MEDIANTE LA PLANIFICACIÓN Y REGULACIÓN DEL TERRITORIO. | 177.507,07 |
| | | MANTENER UNA ARTICULACIÓN DE LOS INSTRUMENTOS DE ESPACIO PÚBLICO AL PLAN DE USO Y GESTIÓN DE SUELO. | NÚMERO DE INSTRUMENTOS COMPLEMENTARIOS AL PLAN DE USO Y GESTIÓN DE SUELOS (PUGS) DESARROLLADOS | DESARROLLAR 23 INSTRUMENTOS COMPLEMENTARIOS AL PLAN DE USO Y GESTIÓN DE SUELOS (PUGS) | GESTIÓN | PLANIFICACIÓN Y REGULACIÓN DEL HÁBITAT Y VIVIENDA | | FORTALECER LOS INSTRUMENTOS NORMATIVOS QUE REGULAN EL HÁBITAT Y LA VIVIENDA EN EL DISTRITO METROPOLITANO DE QUITO, EN FUNCIÓN DE LOS ACUERDOS INTERNACIONALES Y NORMAS NACIONALES PARA EL DESARROLLO EFICIENTE Y SOSTENIBLE DEL TERRITORIO. | |
| | SUBTOTAL INVERSIÓN | | | | | | | | 400.000,00 |
| FORTALECIMIENTO INSTITUCIONAL | | | | | | | GASTOS ADMINISTRATIVOS | 20.500,00 | |
| | | | | | | | REMUNERACIÓN PERSONAL | 6.767.151,31 | |
| SUBTOTAL GASTO CORRIENTE | | | | | | | | 6.787.651,31 | |
| SUBTOTAL | | | | | | | | 7.187.651,31 | |

| | | | | | | | | | |
|---------------------------------------|--|---|---|--|--|---|--|--|--------------|
| INSTITUTO METROPOLITANO DE PATRIMONIO | CONSOLIDAR COMUNIDADES Y BARRIOS SOSTENIBLES, INCLUSIVOS Y RESILIENTES, QUE CUENTEN CON SERVICIOS Y UN HÁBITAT DE CALIDAD | INCREMENTAR EL ESTADO DE CONSERVACION DEL CHQ Y AREAS HISTORICAS DE DMQ MEDIANTE LA ELABORACION DE PLANES INSTITUCIONALES Y LA INTERVENCION EN EL PATRIMONIO CULTURAL DEL DMQ | NÚMERO DE CONTENEDORES DE BIENES MUEBLES PATRIMONIALES INTERVENIDOS EN EL DMQ | INTERVENIR EN LA CONSERVACION Y RESTAURACION DE 5 CONTENEDORES DE BIENES MUEBLES PATRIMONIALES DEL DMQ | INVERSIÓN | GESTION INTEGRAL DEL PATRIMONIO CULTURAL | CONSERVACIÓN DE BIENES MUEBLES CULTURALES DEL DMQ | CONSERVAR LOS BIENES MUEBLES QUE CONFORMAN EL PATRIMONIO HISTÓRICO Y CULTURAL DEL DMQ, PERMITIENDO LA RECUPERACIÓN, PRESERVACIÓN Y PERMANENCIA DE LOS BIENES. | 2.013.318,36 |
| | | INCREMENTAR LA GESTIÓN DEL INVENTARIO DEL PATRIMONIO CULTURAL DEL DMQ MEDIANTE LA APLICACION DE INVESTIGACIONES ARQUEOLÓGICAS Y ANTROPOLÓGICAS Y LA ACTUALIZACION DEL REGISTRO DEL INVENTARIO DEL PATRIMONIO CULTURAL DEL DMQ | NÚMERO DE INTERVENCIONES EN BIENES INMUEBLES PATRIMONIALES | INTERVENIR 27 INMUEBLES PATRIMONIALES DE GESTION LOCAL, SOCIAL Y RELIGIOSO EN EL DMQ | INVERSIÓN | | CONSERVACIÓN DE EDIFICACIONES PATRIMONIALES PARA EQUIPAMIENTO DE SERVICIOS DE GESTIÓN LOCAL Y SOCIAL EN EL DMQ | CONSERVAR LAS EDIFICACIONES PATRIMONIALES PARA EQUIPAMIENTO DE SERVICIOS DE GESTIÓN LOCAL Y SOCIAL EN EL DMQ Y LA INTERVENCIÓN EN BIENES INMUEBLES PRIVADOS CON PROGRAMAS DE INCENTIVOS DEL MUNICIPIO | 7.506.538,59 |
| | | | NÚMERO DE INTERVENCIONES EN BIENES INMUEBLES PATRIMONIALES | INTERVENIR 27 INMUEBLES PATRIMONIALES DE GESTION LOCAL, SOCIAL Y RELIGIOSO EN EL DMQ | INVERSIÓN | | CONSERVACIÓN DE LA ARQUITECTURA RELIGIOSA EN EL DMQ | CONSERVAR Y MANTENER LAS EDIFICACIONES DE LA ARQUITECTURA PATRIMONIAL RELIGIOSA DEL DISTRITO METROPOLITANO DE QUITO, PRIORIZANDO INTERVENCIONES EN ZONAS DETERIORADAS, MEJORANDO LAS CONDICIONES DEL BIEN Y REDUCIENDO LA VULNERABILIDAD DEL INMUEBLE. | 638.200,00 |
| | INCREMENTAR LAS ESTRATEGIAS DE DIFUSIÓN Y COMUNICACIÓN PARA LA CONCIENTIZACIÓN SOBRE LA IMPORTANCIA DE LA PRESERVACIÓN, CONSERVACIÓN Y SALVAGUARDA DEL PATRIMONIO CULTURAL DEL DMQ | PORCENTAJE DE INTERRACIONES DE LAS REDES SOCIALES DEL IMP | INCREMENTAR EN UN 20% EL NÚMERO DE INTERACCIONES DE LAS REDES SOCIALES DEL IMP, HASTA LLEGAR A 24.000 INTERACCIONES | INVERSIÓN | SISTEMA DE INFORMACIÓN DE PATRIMONIO CULTURAL MATERIAL E INMATERIAL DEL DMQ. | INVENTARIAR, REGISTRAR Y MANTENER ACTUALIZADO EL INVENTARIO DEL PATRIMONIO CULTURAL MATERIAL E INMATERIAL DEL DMQ PARA CONTRIBUIR A SU CONSERVACIÓN, SALVAGUARDA, PROMOCIÓN Y DIFUSIÓN. | 1.477.356,15 | | |
| | | INCREMENTAR LA GESTIÓN DEL INVENTARIO DEL PATRIMONIO CULTURAL DEL DMQ MEDIANTE LA APLICACION DE INVESTIGACIONES ARQUEOLÓGICAS Y ANTROPOLÓGICAS Y LA ACTUALIZACION DEL REGISTRO DEL INVENTARIO DEL PATRIMONIO CULTURAL DEL DMQ | NÚMERO DE INVENTARIOS DE PATRIMONIO MATERIAL E INMATERIAL INGRESADOS EN EL SISTEMA SIPCE | INVENTARIAR, ACTUALIZAR Y/O DEPURAR 8000 BIENES CULTURALES PATRIMONIALES DEL DMQ EN EL SIPCE | | | | INVERSIÓN | |
| | INCREMENTAR EL NÚMERO DE | NÚMERO DE INVESTIGACIONES TÉCNICAS Y/O CIENTÍFICAS APLICADAS DIFUNDIDAS | DIFUNDIR 9 INVESTIGACIONES ARQUEOLÓGICAS Y/O ANTROPOLÓGICAS DEL DMQ | | INTERVENCIÓN Y CONSERVACIÓN DEL | GESTIONAR INTEGRALMENTE EL PATRIMONIO ARQUEOLÓGICO DEL DMQ, INCLUYENDO ACTIVIDADES DE: INVESTIGACIÓN, CONSERVACIÓN, PROTECCIÓN, | | | |
| | | NÚMERO DE SITIOS ARQUEOLÓGICOS CONSERVADOS | CONSERVAR 3 SITIOS ARQUEOLÓGICOS DEL DMQ | | | | | | |
| INCREMENTAR EL NÚMERO DE | NÚMERO DE MUSEOS DE SITIO A CARGO DEL IMP CON INFRAESTRUCTURA MANTENIDA | INTERVENIR LA INFRAESTRUCTURA DE 3 MUSEOS DE SITIO A CARGO DEL IMP | | | | | | | |

| DEPENDENCIA EJECUTORA | OBJETIVO ESTRATÉGICO PMD0T | OBJETIVO OPERATIVO | INDICADOR | META | TIPO | PROGRAMA | PROYECTO | DESCRIPCIÓN | PRESUPUESTO 2022 |
|---------------------------------|--|--|---|---|-----------|----------|---|--|----------------------|
| | | VISITANTES A LOS MUSEOS DE SITIO DEL IMP MEDIANTE EL MANTENIMIENTO PREVENTIVO CORRECTIVO DE LA INFRAESTRUCTURA Y ACTUALIZACIÓN DE MUSEOGRAFIA Y MUSEOLOGIA | NÚMERO DE VISITANTES A LOS MUSEOS DE SITIO A CARGO DEL IMP | INCREMENTAR EN UN 5% EL NÚMERO DE VISITANTES A LOS MUSEOS DE SITIO A CARGO DEL IMP, HASTA LLEGAR A 10.000 VISITANTES. | INVERSIÓN | | PATRIMONIO ARQUEOLÓGICO DEL DMQ | MANTENIMIENTO PREVENTIVO Y CORRECTIVO, PUESTA EN VALOR Y DIFUSIÓN, CON LA FINALIDAD DE PRESERVARLO Y GENERAR CONOCIMIENTO QUE SEA DIFUNDIDO Y APROPIADO POR LA CIUDADANÍA. | 1.343.120,00 |
| | | | NÚMERO DE MUSEOS DE SITIO A CARGO DEL IMP, CON MUSEOGRAFIA ACTUALIZADA | ACTUALIZAR LA MUSEOGRAFIA EN 2 MUSEOS DE SITIO A CARGO DEL IMP | | | | | |
| | BRINDAR OPCIONES DE MOVILIDAD Y CONECTIVIDAD CONFIABLES, DE CALIDAD, EFICIENTES Y SEGURAS. | BRINDAR OPCIONES DE MOVILIDAD Y CONECTIVIDAD CONFIABLES, DE CALIDAD, EFICIENTES Y SEGURAS | NÚMERO DE INTERVENCIONES DE MANTENIMIENTO EN EL NÚCLEO HISTÓRICO Y ÁREAS HISTÓRICAS DEL DMQ | INTERVENIR EN 33 PARROQUIAS URBANAS Y RURALES DEL DMQ, LOS NÚCLEOS HISTÓRICOS, PLAZAS Y PILETAS | INVERSIÓN | | CONSERVACIÓN DEL ESPACIO PÚBLICO EN EL CHQ Y LAS PARROQUIAS URBANAS Y RURALES DEL DMQ | REALIZAR LA CONSERVACIÓN DEL ESPACIO PÚBLICO EN EL CHQ Y LAS PARROQUIAS URBANAS Y RURALES DEL DISTRITO METROPOLITANO DE QUITO. | 5.171.850,00 |
| SUBTOTAL INVERSIÓN | | | | | | | | | 18.150.383,10 |
| FORTALECIMIENTO INSTITUCIONAL | | | | | | | GASTOS ADMINISTRATIVOS | | 841.312,96 |
| | | | | | | | REMUNERACIÓN PERSONAL | | 2.952.090,55 |
| SUBTOTAL GASTO CORRIENTE | | | | | | | | | 3.793.403,51 |
| SUBTOTAL | | | | | | | | | 21.943.786,61 |

| | | | | | | | | | |
|-------------------------------|---|---|--|--|-----------|--------------|--|--|-------------|
| EPMAPS | CONSOLIDAR COMUNIDADES Y BARRIOS SOSTENIBLES, INCLUSIVOS Y RESILIENTES, QUE CUENTEN CON SERVICIOS Y UN HÁBITAT DE CALIDAD | INCREMENTAR KILÓMETROS DE REDES DE AGUA POTABLE EN SITIOS QUE CARECEN DEL SERVICIO Y EN ZONAS DE EXPANSIÓN DEL DMQ. | KILÓMETROS DE REDES DE AGUA POTABLE CONSTRUIDAS EN CIUDAD (ÁREA URBANA) Y EN PARROQUIAS (ÁREA RURAL) | INCREMENTAR 32,86 KILÓMETROS DE REDES DE AGUA POTABLE EN CIUDAD (ÁREA URBANA) Y EN PARROQUIAS (ÁREA RURAL) QUE BENEFICIARÁ A 218.478 HABITANTES DEL DMQ. | INVERSIÓN | AGUA POTABLE | INFRAESTRUCTURA NUEVA DE AGUA POTABLE | DOTAR DE SERVICIO DE AGUA POTABLE, INCREMENTANDO LA COBERTURA Y ATENDIENDO LAS NECESIDADES DE LA POBLACIÓN, EN LOS SITIOS Y ZONAS PERIFÉRICAS QUE CARECEN DE ESTOS SERVICIOS, CON EL FIN DE GARANTIZAR LA ATENCIÓN DE LA DEMANDA DE AGUA POTABLE A LA POBLACIÓN DEL DMQ. | |
| | | | NÚMERO DE CONEXIONES DE AGUA POTABLE INSTALADAS EN EL DMQ | INSTALAR 3.901 CONEXIONES DE AGUA POTABLE TANTO EN CIUDAD COMO EN PARROQUIAS EN EL DMQ. | | | | | |
| | | MANTENER Y PROTEGER LA SUPERFICIE EN ZONAS DE INTERÉS HÍDRICO | HECTÁREAS DE SUPERFICIE PROTEGIDA EN ZONAS DE INTERÉS HÍDRICO | PROTEGER 3.597 HAS DE SUPERFICIE EN ZONAS DE INTERÉS HÍDRICO | INVERSIÓN | | MANEJO INTEGRAL DE CUENCAS Y GESTIÓN AMBIENTAL DEL AGUA | GESTIONAR SUSTENTABLEMENTE EL RECURSO AGUA PARA CONSUMO HUMANO GENERADO EN LAS CUENCAS Y MICRO CUENCAS QUE ABASTECEN LOS SISTEMAS DE AGUA POTABLE, ASÍ COMO PREVENIR Y MANEJAR ADECUADAMENTE LOS POSIBLES IMPACTOS AMBIENTALES QUE PODRÍAN GENERARSE POR LAS ACTIVIDADES QUE REALIZA LA EMPRESA EN SUS PROCESOS CONSTRUCTIVOS Y DE OPERACIÓN. | |
| | | | NÚMERO DE PERSONAS SENSIBILIZADAS EN EL USO RACIONAL DEL AGUA EN EL DMQ | SENSIBILIZAR A 10.000 PERSONAS EN CONSUMO RESPONSABLE DEL AGUA EN EL DMQ. | | | | | |
| | INCREMENTAR LA COBERTURA DE INTERCEPCIÓN Y TRATAMIENTO DE AGUAS RESIDUALES EN LOS CAUCES NATURALES Y QUEBRADAS | KILÓMETROS DE INTERCEPTORES CONSTRUIDOS | KILÓMETROS DE INTERCEPTORES CONSTRUIDOS | CONSTRUIR 2,70 KILÓMETROS DE INTERCEPTORES Y OBRAS DE INTERCEPCIÓN Y TRATAMIENTO DE AGUAS RESIDUALES EN VARIAS PARROQUIAS DEL DMQ, QUE BENEFICIARÁN A 16.600 HABITANTES DEL DMQ. | INVERSIÓN | SANEAMIENTO | DESCONTAMINACIÓN DE RÍOS Y QUEBRADAS DEL DMQ | DESCONTAMINAR LOS RÍOS Y QUEBRADAS PARA RECUPERAR LOS ECOSISTEMAS HÍDRICOS, A TRAVÉS DEL TRATAMIENTO DE AGUAS RESIDUALES DE USO DOMÉSTICO E INDUSTRIAL QUE SE GENERAN EN EL DMQ, PARA LOGRARLO, SE ENCUENTRA EJECUTANDO UN PLAN, QUE CONTEMPLA TAMBIÉN LA EJECUCIÓN DE ESTUDIOS DE INTERCEPCIÓN Y TRATAMIENTO DE AGUAS RESIDUALES, PARA DAR SOLUCIÓN AL PROBLEMA DE LA DESCONTAMINACIÓN EN LAS PARROQUIAS RURALES DEL DMQ. | |
| | | | KILÓMETROS DE REDES DE ALCANTARILLADO CONSTRUIDAS | CONSTRUIR 51,2 KILÓMETROS DE REDES DE ALCANTARILLADO EN CIUDAD (ÁREA URBANA) Y EN PARROQUIAS (ÁREA RURAL), QUE BENEFICIARÁ A 216.983 HABITANTES DEL DMQ. | | | | | |
| | INCREMENTAR KILÓMETROS DE REDES DE ALCANTARILLADO EN SITIOS QUE CARECEN EL SERVICIO Y EN ZONAS DE EXPANSIÓN DEL DMQ | KILÓMETROS DE REDES DE ALCANTARILLADO CONSTRUIDAS | KILÓMETROS DE REDES DE ALCANTARILLADO CONSTRUIDAS | CONSTRUIR 51,2 KILÓMETROS DE REDES DE ALCANTARILLADO EN CIUDAD (ÁREA URBANA) Y EN PARROQUIAS (ÁREA RURAL), QUE BENEFICIARÁ A 216.983 HABITANTES DEL DMQ. | INVERSIÓN | SANEAMIENTO | INFRAESTRUCTURA NUEVA DE SANEAMIENTO | CONSTRUCCIÓN DE SISTEMAS DE ALCANTARILLADO EN ZONAS QUE NO CUENTAN CON ESTE SERVICIO DE DESCARGAS, CON EL FIN DE MEJORAR LA CALIDAD DE VIDA DE LOS HABITANTES, DISMINUYENDO LA PREVALENCIA E INCIDENCIA DE ENFERMEDADES RELACIONADAS CON LA CALIDAD DEL AMBIENTE. | |
| | | | NÚMERO DE CONEXIONES DE ALCANTARILLADO INSTALADAS EN EL DMQ | INSTALAR 1.377 CONEXIONES DE ALCANTARILLADO TANTO EN CIUDAD COMO EN PARROQUIAS EN EL DMQ | | | | | |
| FORTALECIMIENTO INSTITUCIONAL | | | | | | | OPERACIÓN Y MANTENIMIENTO DE LOS SISTEMAS, GESTIÓN EMPRESARIAL Y FORTALECIMIENTO INSTITUCIONAL | | 0,00 |
| SUBTOTAL | | | | | | | | | 0,00 |

| | | | | | | | | | |
|--|---|--|-----------------------------|--|-----------|--|-------------------|--|--------------|
| | CONSOLIDAR COMUNIDADES Y BARRIOS SOSTENIBLES, INCLUSIVOS Y RESILIENTES, QUE CUENTEN CON SERVICIOS Y UN HÁBITAT DE CALIDAD | INCREMENTAR EL NÚMERO DE BARRIOS MEJORADOS | NÚMERO DE BARRIOS MEJORADOS | RENOVAR LA IMAGEN URBANA DE AL MENOS 5 BARRIOS DEL DMQ | INVERSIÓN | | RENOVACIÓN URBANA | RENOVACIÓN DE LOS BARRIOS URBANOS Y PERIURBANOS DE QUITO, A TRAVÉS DE INFRAESTRUCTURA DE SOPORTE, EQUIPAMIENTO Y REHABILITACIÓN DE VIVIENDA, CONTRIBUYENDO A LA MEJORA DE LA CALIDAD DE VIDA DE LA POBLACIÓN, CON ÉNFASIS EN AQUELLOS DE MENORES RECURSOS. | 2.600.000,00 |
|--|---|--|-----------------------------|--|-----------|--|-------------------|--|--------------|

| DEPENDENCIA EJECUTORA | OBJETIVO ESTRATÉGICO PMDOT | OBJETIVO OPERATIVO | INDICADOR | META | TIPO | PROGRAMA | PROYECTO | DESCRIPCIÓN | PRESUPUESTO 2022 |
|---|---|--|--|--|-----------|---------------------|----------------------------|---|----------------------|
| EMPRESA PÚBLICA METROPOLITANA DE HÁBITAT Y VIVIENDA | CONSOLIDAR COMUNIDADES BARRIOS SOSTENIBLES, INCLUSIVOS Y RESILIENTES, QUE CUENTEN CON SERVICIOS Y UN HÁBITAT DE CALIDAD | INCREMENTAR EL NÚMERO DE VIVIENDAS DIGNAS Y SEGURAS PARA LOS HABITANTES DEL DISTRITO METROPOLITANO EN LAS ZONAS DE CONSOLIDACIÓN PRIORITARIA | NÚMERO DE VIVIENDAS DE INTERES SOCIAL EN CONDICIONES HABITABLES PARA ENTREGA | 131 VIVIENDAS DE INTERES SOCIAL EN CONDICIONES HABITABLES PARA ENTREGA | INVERSIÓN | VIVIENDA SOSTENIBLE | VIVIENDA DE INTERÉS SOCIAL | PROMOVER EL MEJORAMIENTO DE LAS CONDICIONES DE VIDA DE LOS HABITANTES DE QUITO, Y PARA ELLO SE ESTABLECE COMO PROPÓSITO INCREMENTAR EL NÚMERO DE VIVIENDAS DIGNAS Y SEGURAS PARA LOS HABITANTES DEL DISTRITO METROPOLITANO EN LAS ZONAS DE CONSOLIDACIÓN PRIORITARIA. | 400.000,00 |
| | | | NÚMERO DE VIVIENDAS DE RELOCALIZACIÓN | MANTENER Y REPARAR 384 VIVIENDAS DE RELOCALIZACIÓN | INVERSIÓN | | VIVIENDA DE RELOCALIZACIÓN | DESARROLLAR UNIDADES HABITACIONALES DESTINADAS A LOS BENEFICIARIOS DEL PLAN DE RELOCALIZACIÓN EMERGENTE DE FAMILIAS EN ALTO RIESGO DEL DMQ | |
| FORTALECIMIENTO INSTITUCIONAL | | | | | | | | GESTIÓN ADMINISTRATIVA | |
| | | | | | | | | GESTIÓN DEL TALENTO HUMANO | |
| SUBTOTAL | | | | | | | | | 3.000.000,00 |
| TOTAL SECTOR | | | | | | | | | 32.131.437,92 |

SERVICIOS ECONÓMICOS



ANTEPROYECTO POA 2022

SECTOR: AGENCIA DE COMERCIO

| DEPENDENCIA EJECUTORA | OBJETIVO ESTRATEGICO PMDOT | OBJETIVO OPERATIVO | INDICADOR DEL OBJETIVO | META DEL OBJETIVO | TIPO | PROGRAMA | PROYECTO | DESCRIPCIÓN | PRESUPUESTO 2022 | | | |
|---|--|--|---|--|-----------|----------------------------|--|--|----------------------------|---------------------|--|--|
| AGENCIA DE COORDINACIÓN DISTRITAL DE COMERCIO | IMPULSAR LA PRODUCTIVIDAD Y COMPETITIVIDAD PARA UN CRECIMIENTO ECONÓMICO, INCLUSIVO Y CON RESPONSABILIDAD SOCIAL | INCREMENTAR LA OPERATIVIDAD DE LOS MERCADOS DEL DMQ MEDIANTE EL MEJORAMIENTO DE LA INFRAESTRUCTURA FÍSICA QUE PERMITA UN MEJOR DESARROLLO EN LAS ACTIVIDADES DE COMERCIALIZACIÓN. | PORCENTAJE DE MERCADOS Y FERIAS CON INFRAESTRUCTURA FÍSICA MEJORADA EN EL DMQ | MEJORAR EN UN 64,81% LA INFRAESTRUCTURA FÍSICA DE LOS MERCADOS Y FERIAS DEL DMQ | INVERSIÓN | DESARROLLO ECONÓMICO LOCAL | REPOTENCIACIÓN DE INFRAESTRUCTURA DE MERCADOS Y FERIAS DEL DMQ. | REMODELAR O REHABILITAR LA INFRAESTRUCTURA FÍSICA DE MERCADOS Y FERIAS DEL DMQ CON EL PROPÓSITO DE GARANTIZAR SU ADECUADO FUNCIONAMIENTO. | 4.583.724,00 | | | |
| | | INCREMENTAR LA EFICIENCIA EN LOS PROCESOS, MECANISMOS Y ACTIVIDADES QUE CONTRIBUYAN AL MEJORAMIENTO DE LOS SERVICIOS RELACIONADOS CON LA CALIDAD, ASOCIATIVIDAD Y REGULACIÓN DEL SISTEMA DE COMERCIO DEL DMQ | PORCENTAJE DE ELABORACIÓN DE LA NORMATIVA PARA LA ADJUDICACIÓN DE LOCALES DE CENTROS COMERCIALES DEL DMQ | ELABORAR EL 100% DE LA NORMATIVA PARA LA ADJUDICACIÓN DE LOCALES DE CENTROS COMERCIALES DEL DMQ | | | MEJORAMIENTO DE LA GESTIÓN Y SERVICIO DEL SISTEMA DE COMERCIALIZACIÓN EN EL DMQ | IMPLEMENTAR PROCESOS, HERRAMIENTAS, MECANISMOS QUE PERMITAN FORTALECER Y GESTIONAR EL SISTEMA DE COMERCIALIZACIÓN, INCREMENTANDO LOS NIVELES DE SATISFACCIÓN DE LOS COMERCIANTES Y DE LA CIUDADANÍA DEL DMQ. | 816.276,00 | | | |
| | | | PORCENTAJE DE COMERCIANTES AUTÓNOMOS REGULARIZADOS EN EL 2021, CAPACITADOS EN BIOSEGURIDAD, EMPRENDIMIENTO Y CULTURA FINANCIERA | BENEFICIAR AL 50% DE COMERCIANTES AUTONOMOS REGULARIZADOS A TRAVÉS DE CAPACITACIONES PERMITIENDO QUE EXPENDAN PRODUCTOS DE MANERA SEGURA CON BUEN USO DE RECURSOS FINANCIEROS Y PARA LA GENERACIÓN DE EMPRENDIMIENTOS. | | | | | | | | |
| | | | PORCENTAJE DE IMPLEMENTACIÓN DEL PLAN INTEGRAL DE MEJORA DE SERVICIOS EN LOS MERCADOS DEL DMQ | IMPLEMENTAR EN UN 25% EL PLAN INTEGRAL DE MEJORA DE SERVICIOS EN LOS MERCADOS DEL DMQ | | | | | | | | |
| | | SUBTOTAL INVERSIÓN | | | | | | | | 5.400.000,00 | | |
| | | FORTALECIMIENTO INSTITUCIONAL | | | | | | | GASTOS ADMINISTRATIVOS | 47.550,00 | | |
| SUBTOTAL GASTO CORRIENTE | | | | | | | REMUNERACIÓN DE PERSONAL | 2.036.238,82 | | | | |
| SUBTOTAL | | | | | | | | 7.483.788,82 | | | | |
| EPM MERCADO MAYORISTA DE QUITO | IMPULSAR LA PRODUCTIVIDAD Y COMPETITIVIDAD PARA UN CRECIMIENTO ECONÓMICO, INCLUSIVO Y CON RESPONSABILIDAD SOCIAL | INCREMENTAR LA OPERATIVIDAD DE LOS MERCADOS DEL DMQ MEDIANTE EL MEJORAMIENTO DE LA INFRAESTRUCTURA FÍSICA QUE PERMITA UN MEJOR DESARROLLO EN LAS ACTIVIDADES DE COMERCIALIZACIÓN. | PORCENTAJE DE INTERVENCIÓN DE LA INFRAESTRUCTURA FÍSICA DEL MERCADO MAYORISTA DE QUITO | INTERVENIR EN UN 20% LA INFRAESTRUCTURA FÍSICA DEL MERCADO MAYORISTA DE QUITO | INVERSIÓN | DESARROLLO ECONÓMICO LOCAL | REPOTENCIACIÓN Y MANTENIMIENTO DE LA INFRAESTRUCTURA FÍSICA DEL MERCADO MAYORISTA DE QUITO | REMODELAR O REHABILITAR LA INFRAESTRUCTURA FÍSICA DEL MERCADO MAYORISTA DE QUITO CON EL PROPÓSITO DE GARANTIZAR SU ADECUADO FUNCIONAMIENTO. | | | | |
| | | INCREMENTAR LOS SERVICIOS BRINDADOS A USUARIOS Y CLIENTES DEL MERCADO MAYORISTA DE QUITO | NÚMERO DE SERVICIOS IMPLEMENTADOS EN FAVOR DE USUARIOS Y/O CLIENTES DEL MERCADO MAYORISTA DE QUITO | IMPLEMENTAR UN SERVICIO PARA USUARIOS Y/O CLIENTES DEL MERCADO MAYORISTA DE QUITO | | | FORTALECIMIENTO E INNOVACIÓN DE LOS SERVICIOS DEL MERCADO MAYORISTA DE QUITO | INCREMENTAR LOS SERVICIOS BRINDADOS POR EL MERCADO MAYORISTA DE QUITO, CON LA FINALIDAD DE SATISFACER LAS NECESIDADES DE USUARIOS Y CLIENTES INTERNOS Y EXTERNOS | | | | |
| | | FORTALECIMIENTO INSTITUCIONAL | | | | | | | GESTIÓN ADMINISTRATIVA | | | |
| | | SUBTOTAL | | | | | | | GESTIÓN DEL TALENTO HUMANO | | | |
| TOTAL SECTOR | | | | | | | | 7.483.788,82 | | | | |

ANTEPROYECTO POA 2022

SECTOR: DESARROLLO PRODUCTIVO

| DEPENDENCIA EJECUTORA | OBJETIVO ESTRATÉGICO PMDPT | OBJETIVO OPERATIVO | INDICADOR | META | TIPO | PROGRAMA | PROYECTO | DESCRIPCIÓN | PRESUPUESTO 2022 | |
|--|--|---|--|---|-----------|--------------------------|---|--|---|-------------------|
| SECRETARÍA DE DESARROLLO PRODUCTIVO Y COMPETITIVIDAD | IMPULSAR LA PRODUCTIVIDAD Y COMPETITIVIDAD PARA UN CRECIMIENTO ECONÓMICO, INCLUSIVO Y CON RESPONSABILIDAD SOCIAL | INCREMENTAR EL NÚMERO DE ESTRATEGIAS QUE FOMENTAN EL DESARROLLO PRODUCTIVO INTEGRAL DE LOS ACTORES ECONÓMICOS Y PRODUCTIVOS EN EL DMQ | NÚMERO DE ESTRATEGIAS DE FOMENTO AL DESARROLLO PRODUCTIVO INTEGRAL IMPLEMENTADAS EN EL DMQ | IMPLEMENTAR 5 NUEVAS ESTRATEGIAS DE FOMENTO AL DESARROLLO PRODUCTIVO INTEGRAL EN EL DMQ, HASTA LLEGAR A 10 EN EL 2022 | INVERSIÓN | PRODUCTIVIDAD SOSTENIBLE | SISTEMA DE POTENCIACIÓN Y CREACIÓN DE EMPRENDIMIENTOS PRODUCTIVOS CON ENFOQUE DE SUSTENTABILIDAD. | ESTABLECER SISTEMAS INTEGRALES QUE POTENCIEN LA CREACIÓN DE NUEVOS EMPRENDIMIENTOS Y ACOMPAÑAMIENTO ESTRATÉGICO A TRAVÉS DEL DESARROLLO DE SISTEMAS PRODUCTIVOS QUE SE ENFOQUEN EN SECTORES ESTRATÉGICOS CON LA FINALIDAD DE LOGRAR UNA SUSTENTABILIDAD A LARGO PLAZO. | 440.000,00 | |
| | | INCREMENTAR LA COMPETITIVIDAD DEL DMQ A TRAVÉS DE LA PROMOCIÓN DE PROYECTOS PÚBLICOS Y PRIVADOS DE INVERSIÓN PARA EL DMQ, ARTICULACIÓN DE SIMPLIFICACIÓN DE TRÁMITES Y EL FOMENTO EXPORTADOR DE MIPYMES | NÚMERO DE ESTRATEGIAS PARA FORTALECER LA COMPETITIVIDAD EN EL DMQ | IMPLEMENTAR 2 ESTRATEGIAS PARA FORTALECIMIENTO DE LA COMPETITIVIDAD EN EL DMQ | | | | QUITO COMPETITIVA Y DE INVERSIONES | DESARROLLAR POLÍTICAS PÚBLICAS, ESTRATEGIAS, PLANES, PROGRAMAS Y PROYECTOS QUE PERMITIRÁN IMPULSAR LA COMPETITIVIDAD Y ATRACCIÓN DE INVERSIONES DE LA CIUDAD. | 210.000,00 |
| | SUBTOTAL INVERSIÓN | | | | | | | | | 650.000,00 |
| | FORTALECIMIENTO INSTITUCIONAL | | | | | | | REMUNERACIÓN DE PERSONAL | | 688.386,42 |
| | SUBTOTAL GASTO CORRIENTE | | | | | | | | | 688.386,42 |
| SUBTOTAL | | | | | | | | | 1.338.386,42 | |

| | | | | | | | | | |
|----------|--|--|---|---|--------------------------------------|--|--|--|------------|
| CONQUITO | IMPULSAR LA PRODUCTIVIDAD Y COMPETITIVIDAD PARA UN CRECIMIENTO ECONÓMICO, INCLUSIVO Y CON RESPONSABILIDAD SOCIAL | INCREMENTAR EL NÚMERO DE BENEFICIARIOS DE LOS PROYECTOS DE DESARROLLO ECONÓMICO LOCAL EN EL MARCO DE LA REACTIVACIÓN PRODUCTIVA Y ECONOMICA DEL DMQ | NÚMERO DE EMPRENDEDORES, ACTORES DE LA ECONOMÍA POPULAR Y SOLIDARIA, MICRO Y PEQUEÑAS EMPRESAS QUE HAN ACCEDIDO AL MERCADO A TRAVÉS DE DIFERENTES ESTRATEGIAS | FORTALECER A 2.000 EMPRENDEDORES, ACTORES DE LA ECONOMÍA POPULAR Y SOLIDARIA, MICRO Y PEQUEÑAS EMPRESAS A TRAVÉS DE LA EJECUCIÓN DE ESTRATEGIAS DE VINCULACIÓN AL MERCADO | INVERSIÓN | DESARROLLO ECONÓMICO LOCAL | FORTALECIMIENTO PRODUCTIVO A LOS ACTORES DE LA ECONOMÍA POPULAR Y SOLIDARIA, MICRO Y PEQUEÑAS EMPRESAS PARA SU VINCULACIÓN AL MERCADO | PROMOVER LA REACTIVACIÓN PRODUCTIVA DE LOS SECTORES DE LA ECONOMÍA POPULAR Y SOLIDARIA, LAS MICRO Y PEQUEÑAS EMPRESAS A TRAVÉS DE LA GENERACIÓN DE VÍNCULOS CON EL MERCADO QUE INCREMENTEN EL CONSUMO INTERNO Y MEJOREN LAS CONDICIONES DE VIDA DE LA POBLACIÓN | 644.007,88 |
| | | | NÚMERO DE BENEFICIARIOS DE LOS SERVICIOS PARA EL FORTALECIMIENTO DEL EMPLEO Y EL EMPRENDIMIENTO | FORTALECER A 8.000 PERSONAS EN SUS CAPACIDADES PARA EL EMPLEO Y EL EMPRENDIMIENTO | | | FORTALECIMIENTO DE CAPACIDADES PARA EL EMPRENDIMIENTO Y EL EMPLEO EN EL DMQ | INCIDIR EN LA INCLUSIÓN Y REACTIVACIÓN ECONÓMICA DE LA POBLACIÓN Y TEJIDO EMPRESARIAL DEL DMQ, FORTALECIENDO SUS CAPACIDADES PRODUCTIVAS PARA EL TRABAJO, EL EMPRENDIMIENTO, Y EL DESARROLLO EMPRESARIAL CON UN ENFOQUE PRODUCTIVO, COMPETITIVO Y DE SOSTENIBILIDAD. | 698.950,47 |
| | | INCREMENTAR EL NÚMERO DE PROYECTOS DE MEJORAMIENTO CONTINUO COHERENTES CON LA RESPONSABILIDAD SOCIAL, EL VALOR COMPARTIDO Y LA SUSTENTABILIDAD INSTITUCIONAL | NÚMERO DE PROYECTOS DE MEJORAMIENTO CONTINUO COHERENTES CON LA RESPONSABILIDAD SOCIAL, EL VALOR COMPARTIDO Y LA SUSTENTABILIDAD INSTITUCIONAL GENERADOS | GENERAR 5 PROYECTOS DE MEJORAMIENTO CONTINUO | ESTRATEGIAS DE MEJORAMIENTO CONTINUO | GENERAR LAS CONDICIONES ADECUADAS PARA LA IMPLEMENTACIÓN DE PROYECTOS DE PROMOCIÓN ECONÓMICA BASADOS EN LA TRANSFORMACIÓN DIGITAL, LA SOSTENIBILIDAD Y LA CONSTRUCCIÓN DE ESPACIOS DE DIÁLOGO Y ARTICULACIÓN CON LOS AGENTES DE CAMBIO DEL DMQ | 333.333,06 | | |
| | | INCREMENTAR LAS ACCIONES DE FOMENTO DE LA COMPETITIVIDAD A TRAVÉS DE LA CIENCIA, TECNOLOGÍA E INNOVACIÓN EN EL DMQ | PORCENTAJE DE AVANCE EN LA IMPLEMENTACIÓN DEL CENTRO DE INNOVACIÓN DE QUITO EN EL MARCO DE CONVENIO KOICA-CONQUITO | ALCANZAR UN AVANCE DEL 30% EN LA IMPLEMENTACIÓN DEL PROYECTO "CENTRO DE INNOVACIÓN DE QUITO" EN COHERENCIA CON EL CRONOGRAMA DEL CONVENIO KOICA-CONQUITO. | FORTALECIMIENTO DE LA COMPETITIVIDAD | FORTALECIMIENTO PARA LA INNOVACIÓN Y LA TECNOLOGÍA EN EL DMQ | CONTRIBUIR AL FORTALECIMIENTO DEL ECOSISTEMA DE INNOVACIÓN DEL DMQ A TRAVÉS DE LA MEJORA CUANTITATIVA Y CUALITATIVA DE ACTIVIDADES DESTINADAS AL FOMENTO DE LA CIENCIA, TECNOLOGÍA E INNOVACIÓN. | 2.870.577,93 | |
| | | INCREMENTAR LAS OPORTUNIDADES DE ACCESO A SERVICIOS QUE FOMENTEN LA | NÚMERO DE BENEFICIARIOS DE LA IMPLEMENTACIÓN DE ACCIONES PARA EL FOMENTO DE LA INNOVACIÓN EN EL DMQ | BENEFICIAR A 5.000 PERSONAS A TRAVÉS DE LA IMPLEMENTACIÓN DE ACCIONES PARA EL FOMENTO DE LA INNOVACIÓN EN EL DMQ1 | | | | | |
| | | INCREMENTAR LAS OPORTUNIDADES DE ACCESO A SERVICIOS QUE FOMENTEN LA | NÚMERO DE BENEFICIARIOS DE LA IMPLEMENTACIÓN DE AGRICULTURA URBANA EN EL DMQ | BENEFICIAR A 10.000 PERSONAS A TRAVÉS DE LA IMPLEMENTACIÓN DE LA AGRICULTURA URBANA EN EL DMQ | | | | | |

| DEPENDENCIA EJECUTORA | OBJETIVO ESTRATÉGICO PMDOT | OBJETIVO OPERATIVO | INDICADOR | META | TIPO | PROGRAMA | PROYECTO | DESCRIPCIÓN | PRESUPUESTO 2022 |
|-------------------------------|--|--|---|---|-----------|--------------------------------------|--|---|----------------------|
| | | ACCESO A SERVICIOS QUE FOMENTEN LA PRODUCCIÓN, TRANSFORMACIÓN, COMERCIALIZACIÓN Y CONSUMO RESPONSABLE DE ALIMENTOS ORGÁNICOS Y AGROECOLÓGICOS EN ESCALA URBANA Y PERIURBANA | NÚMERO DE UNIDADES PRODUCTIVAS AGROPECUARIAS URBANAS Y PERIURBANAS ACTIVAS EN EL DMQ DESTINADOS A LA PRODUCCIÓN DE ALIMENTOS ORGÁNICOS Y AGROECOLÓGICOS | INCREMENTAR EN 250 EL NÚMERO DE UNIDADES PRODUCTIVAS AGROPECUARIAS URBANAS Y PERIURBANAS ACTIVAS EN EL DMQ DESTINADOS A LA PRODUCCIÓN DE ALIMENTOS ORGÁNICOS Y AGROECOLÓGICOS | | PRODUCTIVIDAD SOSTENIBLE | AGRICULTURA URBANA PARTICIPATIVA EN EL DMQ | REPORTAR A LA SEGURIDAD Y SOBERANÍA ALIMENTARIA DEL DMQ, A TRAVÉS DE LA AUTOPRODUCCIÓN DE ALIMENTOS DE BASE AGROECOLÓGICA Y LA COMERCIALIZACIÓN DE EXCEDENTES CON ÉNFASIS EN LA PRODUCCIÓN LOCAL, CADENA CORTA, COMERCIO JUSTO, BIODIVERSIDAD E INOCUIDAD. | 453.130,66 |
| SUBTOTAL | | | | | | | | | 5.000.000,00 |
| EMRAQ-EP | IMPULSAR LA PRODUCTIVIDAD Y COMPETITIVIDAD PARA UN CRECIMIENTO ECONÓMICO, INCLUSIVO Y CON RESPONSABILIDAD SOCIAL | MANTENER LOS NIVELES DE SANIDAD E INOCUIDAD DE LOS PRODUCTOS Y SUBPRODUCTOS CÁRNICO | PORCENTAJE DE LOS NIVELES DE SANIDAD E INOCUIDAD DE LOS PRODUCTOS Y SUBPRODUCTOS CÁRNICOS | MANTENER EN UN 90% LOS NIVELES DE SANIDAD E INOCUIDAD DE LOS PRODUCTOS Y SUBPRODUCTOS CÁRNICOS EN EL AÑO 2022 | INVERSIÓN | PRODUCTIVIDAD SOSTENIBLE | FORTALECIMIENTO DEL SISTEMA MUNICIPAL DE FAENAMIENTO | VIGORIZAR LA ECONOMÍA EN EL MARCO DE UN SISTEMA DE PRODUCCIÓN, DISTRIBUCIÓN Y CONSUMO SOSTENIBLE, MEDIANTE LA INNOVACIÓN Y TECNOLOGÍA, PONIENDO EN VALOR LAS RELACIONES DEL URBANO Y RURAL, HACIA EL FORTALECIMIENTO DEL DERECHO DE UN HÁBITAT SANO, Y GENERACIÓN DE UN SISTEMA DE SEGURIDAD ALIMENTARIA. | 1.667.452,00 |
| FORTALECIMIENTO INSTITUCIONAL | | | | | | | GESTIÓN ADMINISTRATIVA GESTIÓN DE TALENTO HUMANO | | |
| SUBTOTAL | | | | | | | | | 1.667.452,00 |
| EPMSA | IMPULSAR LA PRODUCTIVIDAD Y COMPETITIVIDAD PARA UN CRECIMIENTO ECONÓMICO, INCLUSIVO Y CON RESPONSABILIDAD SOCIAL | INCREMENTAR LA CALIDAD DE LOS SERVICIOS PÚBLICOS AEROPORTUARIOS | PORCENTAJE DE SATISFACCIÓN DE LOS USUARIOS EN LOS SERVICIOS AEROPORTUARIOS | INCREMENTAR EN 1% LA SATISFACCIÓN DE LOS USUARIOS EN LOS SERVICIOS AEROPORTUARIOS | INVERSIÓN | FORTALECIMIENTO DE LA COMPETITIVIDAD | GESTIÓN DE LA SEGURIDAD DEL AEROPUERTO | GESTIONAR LA SEGURIDAD DE TODOS LOS USUARIOS DEL AEROPUERTO INTERNACIONAL MARISCAL SUCRE, EVITANDO EL COMETIMIENTO DE ACTOS DE INTERFERENCIA ILÍCITA CONTRA LA AVIACIÓN CIVIL EN EL AEROPUERTO, CUMPLIENDO LAS DISPOSICIONES Y PROCEDIMIENTOS DEL PROGRAMA NACIONAL DE SEGURIDAD Y DEL PROGRAMA DE SEGURIDAD DEL AEROPUERTO. | 2.371.692,77 |
| | | INCREMENTAR LA PRODUCTIVIDAD, INVERSIONES Y CRECIMIENTO ECONÓMICO | NÚMERO DE CONVENIOS CON LA ENTIDAD COOPERANTE | CONTAR CON UN CONVENIO SUSCRITO CON LA ENTIDAD COOPERANTE | | | CONTROL DE LA CONCESIÓN DEL AEROPUERTO | REALIZAR EL CONTROL DE LAS OBLIGACIONES CONTRACTUALES DEL CONCESIONARIO DEL AEROPUERTO, EN LO REFERENTE A LOS SIGUIENTES ASPECTOS: INFRAESTRUCTURA, CALIDAD DE LOS NIVELES DE SERVICIO Y MEDIO AMBIENTE. | 445.896,05 |
| | | | | | | | DESARROLLO DE ESTRATEGIA PRODUCTIVA LOCAL | PROMOVER UN DESARROLLO ECONÓMICO LOCAL EQUILIBRADO Y EFICIENTE CON IMPACTO DIRECTO EN EL TERRITORIO, FORTALECIENDO LOS ENCADENAMIENTOS PRODUCTIVOS Y LA CALIDAD DE VIDA DE LA POBLACIÓN LOCAL | 182.411,18 |
| FORTALECIMIENTO INSTITUCIONAL | | | | | | | GESTIÓN ADMINISTRATIVA GESTIÓN DE TALENTO HUMANO | | |
| SUBTOTAL | | | | | | | | | 3.000.000,00 |
| QUITO TURISMO | IMPULSAR LA PRODUCTIVIDAD Y COMPETITIVIDAD PARA UN CRECIMIENTO ECONÓMICO, INCLUSIVO Y CON RESPONSABILIDAD SOCIAL | INCREMENTAR EL DESARROLLO Y PROMOCIÓN DEL TURISMO Y LA INDUSTRIA DE REUNIONES DEL DISTRITO METROPOLITANO DE QUITO, EN ALIANZA CON EL SISTEMA TURÍSTICO Y OTROS SECTORES PRODUCTIVOS, EN BENEFICIO DEL VISITANTE LOCAL, NACIONAL Y EXTRANJERO | NÚMERO DE VISITANTES NO RESIDENTES INTERNACIONALES EN EL DMQ | INCREMENTAR EN 100.000 EL NÚMERO DE VISITANTES NO RESIDENTES INTERNACIONALES HASTA LLEGAR A 350.000 | INVERSIÓN | TURISMO SOSTENIBLE | QUITO DESTINO TURÍSTICO | PROMOCIONAR A NIVEL NACIONAL E INTERNACIONAL LA OFERTA TURÍSTICA DE LA CIUDAD DE QUITO, GESTIONANDO EL DESTINO TURÍSTICO DE FORMA SOSTENIBLE, BUSCANDO EQUILIBRIO TERRITORIAL E INCIDENCIA NACIONAL, A TRAVÉS DEL DISEÑO, DESARROLLO ASISTENCIA TÉCNICA, PROMOCIÓN, MEJORAMIENTO DE LA CALIDAD Y LA COMERCIALIZACIÓN DE LOS PRODUCTOS/SERVICIOS TURÍSTICOS DE LA CIUDAD | 3.475.000,00 |
| SUBTOTAL | | | | | | | | | 3.475.000,00 |
| TOTAL SECTOR | | | | | | | | | 14.480.838,42 |

SERVICIOS GENERALES



ANTEPROYECTO POA 2022

SECTOR: ADMINISTRACIÓN GENERAL

| DEPENDENCIA EJECUTORA | OBJETIVO ESTRATÉGICO PMDOT | OBJETIVO OPERATIVO | INDICADOR | META | TIPO | PROGRAMA | PROYECTO | DESCRIPCIÓN | PRESUPUESTO 2022 | | | | | | | | |
|-----------------------------------|---|---|--|--|-----------|--|--|--|---------------------------------|----------------------|--|--|--|--|------------------------|------------------------|---------------|
| ADMINISTRACIÓN GENERAL | FORTALECIMIENTO INSTITUCIONAL | | | | | | | GASTOS ADMINISTRATIVOS | 4.641.684,85 | | | | | | | | |
| | | | | | | | | REMUNERACIÓN PERSONAL | 13.324.588,45 | | | | | | | | |
| | SUBTOTAL GASTO CORRIENTE | | | | | | | | 17.966.273,30 | | | | | | | | |
| SUBTOTAL | | | | | | | | | 17.966.273,30 | | | | | | | | |
| DIRECCIÓN DE BIENES INMUEBLES | EJERCER UNA GOBERNABILIDAD Y GOBERNANZA DE PROXIMIDAD, RESPONSABLE, TRANSPARENTE Y ÁGIL | INCREMENTAR LOS NIVELES DE EFICIENCIA Y EFICACIA EN LA GESTION ADMINISTRATIVA APLICANDO LA NORMATIVA LEGAL VIGENTE, DENTRO DE LAS COMPETENCIAS DE LA DIRECCIÓN METROPOLITANA DE GESTIÓN DE BIENES INMUEBLES | PORCENTAJE DE PROCESOS REALIZADOS, ATENDIDOS Y SOLICITADOS POR LAS ENTIDADES MUNICIPALES REQUERENTES | ATENDER EL 75% DE PROCESOS MUNICIPALES SOLICITADOS POR LAS ENTIDADES MUNICIPALES REQUERENTES | GESTIÓN | GESTIÓN DE LA DIRECCIÓN METROPOLITANA DE GESTIÓN DE BIENES INMUEBLES | GESTIÓN DE BIENES INMUEBLES MUNICIPALES FORTALECIENDO LA ADMINISTRACIÓN DEL INVENTARIO Y REGISTRO DE CONFORMIDAD AL COOTAD Y EL ORDENAMIENTO JURÍDICO METROPOLITANO VIGENTE MEDIANTE LA ESTRUCTURACIÓN DE UN SISTEMA INFORMÁTICO ACTUALIZADO DE ACUERDO A LAS NECESIDADES DE LA DMGBI. | | | | | | | | | | |
| | | | | | | | | SUBTOTAL INVERSIÓN | - | | | | | | | | |
| | | | | | | | | FORTALECIMIENTO INSTITUCIONAL | | | | | | | GASTOS ADMINISTRATIVOS | 366.534,22 | |
| | | | | | | | | SUBTOTAL GASTO CORRIENTE | | | | | | | 366.534,22 | | |
| SUBTOTAL | | | | | | | | | 366.534,22 | | | | | | | | |
| DIRECCIÓN DE RECURSOS HUMANOS | FORTALECIMIENTO INSTITUCIONAL | | | | | | | GASTOS ADMINISTRATIVOS | 11.354.000,00 | | | | | | | | |
| | SUBTOTAL GASTO CORRIENTE | | | | | | | | 11.354.000,00 | | | | | | | | |
| | SUBTOTAL | | | | | | | | | 11.354.000,00 | | | | | | | |
| DIRECCIÓN DE SERVICIOS CIUDADANOS | EJERCER UNA GOBERNABILIDAD Y GOBERNANZA DE PROXIMIDAD, RESPONSABLE, TRANSPARENTE Y ÁGIL | MEJORAR LA GESTIÓN DE LOS SERVICIOS Y TRÁMITES MUNICIPALES CONSOLIDANDO EL USO DE CANALES VIRTUALES DE ATENCIÓN AMIGABLES SIMPLIFICADOS, HOMOLOGADOS Y DOCUMENTADOS. | PORCENTAJE DE SATISFACCIÓN DE LOS USUARIOS DE CANALES DE ATENCIÓN CIUDADANA. | MANTENER UN NIVEL DE SATISFACCIÓN CIUDADANA IGUAL O MAYOR AL 80% EN EL USO DE LOS CANALES DE SERVICIO MUNICIPALES. | GESTIÓN | FORTALECIMIENTO DE TRÁMITES Y SERVICIOS CIUDADANOS | FORTALECER, SIMPLIFICAR Y DIFUNDIR LOS PROCESOS DE ATENCIÓN DE TRÁMITES Y SERVICIOS MUNICIPALES, DESARROLLANDO HABILIDADES Y CAPACIDADES INTERNAS, QUE CONTRIBUYAN A LA GESTIÓN INSTITUCIONAL EFICIENTE. | | | | | | | | | | |
| | | | | | | | | SUBTOTAL INVERSIÓN | - | | | | | | | | |
| | | | | | | | | FORTALECIMIENTO INSTITUCIONAL | | | | | | | GASTOS ADMINISTRATIVOS | 88.000,00 | |
| | | | | | | | | SUBTOTAL GASTO CORRIENTE | | | | | | | 88.000,00 | | |
| SUBTOTAL | | | | | | | | | 88.000,00 | | | | | | | | |
| DIRECCIÓN FINANCIERA | EJERCER UNA GOBERNABILIDAD Y GOBERNANZA DE PROXIMIDAD, RESPONSABLE, TRANSPARENTE Y ÁGIL | MANTENER UNA EFICIENTE EJECUCIÓN DE LOS CONTRATOS DE CRÉDITO DE LA MUNICIPALIDAD | PORCENTAJE DE EJECUCIÓN DE LA AMORTIZACIÓN DE LOS CONTRATOS DE CRÉDITO DE LA MUNICIPALIDAD | EJECUTAR EL 100% DE LA AMORTIZACIÓN DE LOS CONTRATOS DE CRÉDITO DE LA MUNICIPALIDAD | INVERSIÓN | GESTIÓN INSTITUCIONAL EFICIENTE | ADMINISTRACIÓN FINANCIERA | EJECUTAR LOS COMPROMISOS ADQUIRIDOS CON LOS CONTRATOS DE CRÉDITO DE LA MUNICIPALIDAD | 42.375.346,06 | | | | | | | | |
| | | | | | | | | | SUBTOTAL INVERSIÓN | 42.375.346,06 | | | | | | | |
| | | | | | | | | | FORTALECIMIENTO INSTITUCIONAL | | | | | | | GASTOS ADMINISTRATIVOS | 46.544.007,11 |
| | | | | | | | | | SUBTOTAL GASTO CORRIENTE | | | | | | | 46.544.007,11 | |
| SUBTOTAL | | | | | | | | | 88.919.353,17 | | | | | | | | |
| DIRECCIÓN TRIBUTARIA | EJERCER UNA GOBERNABILIDAD Y GOBERNANZA DE PROXIMIDAD, RESPONSABLE, TRANSPARENTE Y ÁGIL | INCREMENTAR LA EFICIENCIA DE LA GESTIÓN TRIBUTARIA MEDIANTE LA GESTIÓN DE BASES DE DATOS DE CONTRIBUYENTES | PORCENTAJE DE INSCRIPCIÓN DE NUEVOS CONTRIBUYENTES PARA DISMINUIR LA BRECHA DE INSCRIPCIÓN | AUMENTAR LA BASE DE CONTRIBUYENTES INSCRITOS EN EL REGISTRO DE ACTIVIDADES ECONÓMICAS TRIBUTARIAS RAET EN UN 20% AL 2022 | GESTIÓN | GESTIÓN TRIBUTARIA EFICIENTE | MEDIANTE LA GESTIÓN DE LA DMT SE AUMENTA EL NÚMERO DE CONTRIBUYENTES QUE CUENTAN CON UN REGISTRO DE ACTIVIDAD ECONÓMICA TRIBUTARIA – RAET EN EL DMDQ. | | | | | | | | | | |
| | | | | | | | | SUBTOTAL INVERSIÓN | - | | | | | | | | |
| | | | | | | | | FORTALECIMIENTO INSTITUCIONAL | | | | | | | GASTOS ADMINISTRATIVOS | 500,00 | |
| | | | | | | | | SUBTOTAL GASTO CORRIENTE | | | | | | | 500,00 | | |
| SUBTOTAL | | | | | | | | | 500,00 | | | | | | | | |
| DIRECCIÓN DE INFORMÁTICA | EJERCER UNA GOBERNABILIDAD Y GOBERNANZA DE PROXIMIDAD, RESPONSABLE, TRANSPARENTE Y ÁGIL | MODERNIZAR LA GESTIÓN MUNICIPAL PARA LA OPTIMIZACIÓN DE RECURSOS EN FORMA INTEGRAL | PORCENTAJE DE CAPACIDAD DE LA INFRAESTRUCTURA DEL CORE DEL MDMQ INCREMENTADA. | AUMENTAR EN 25% LA CAPACIDAD DE LA INFRAESTRUCTURA DE CORE DEL MDMQ. | INVERSIÓN | GESTIÓN INSTITUCIONAL EFICIENTE | FORTALECIMIENTO DE LA INFRAESTRUCTURA TECNOLÓGICA Y SEGURIDADES DEL GAD-DMQ-DMI | MEJORAR LAS CAPACIDADES DE PROCESAMIENTO, COMUNICACIÓN Y ALMACENAMIENTO DE LA INFRAESTRUCTURA PRINCIPAL (CORE) PARA ATENDER LAS CRECIENTES NECESIDADES DEL DMQ ALCANZANDO EN EL 2022 EL 25% DE INCREMENTO DE LA CAPACIDAD DE CORE QUE SOPORTA A LOS SERVICIOS OFRECIDOS A LOS USUARIOS INTERNOS Y EXTERNOS DEL GAD DEL MDMQ, EVIDENCIÁNDOSE UNA MEJOR CAPACIDAD DE OPERACIÓN Y MAYOR DISPONIBILIDAD DE LOS SERVICIOS TICS. | 2.677.160,00 | | | | | | | | |
| | | | | | | | | | SUBTOTAL INVERSIÓN | 2.677.160,00 | | | | | | | |
| | | | | | | | | | FORTALECIMIENTO INSTITUCIONAL | | | | | | | GASTOS ADMINISTRATIVOS | |
| | | | | | | | | | SUBTOTAL GASTO CORRIENTE | | | | | | | | |
| SUBTOTAL | | | | | | | | | 2.677.160,00 | | | | | | | | |

| DEPENDENCIA EJECUTORA | OBJETIVO ESTRATÉGICO PMDOT | OBJETIVO OPERATIVO | INDICADOR | META | TIPO | PROGRAMA | PROYECTO | DESCRIPCIÓN | PRESUPUESTO 2022 |
|---------------------------------|---|---|---|---|-----------|---------------------------------|--|---|-----------------------|
| | TRANSPARENTE Y ÁGIL | | NÚMERO DE PUNTOS DE ACCESO A INTERNET PÚBLICO Y GRATUITO (WIFI) INSTALADOS. | INSTALAR 500 PUNTOS DE ACCESO A INTERNET PÚBLICO Y GRATUITO INALÁMBRICO INSTALADO | INVERSIÓN | | CONECTIVIDAD ACTIVA A INTERNET GRATUITO | PERMITIR EL ACCESO A LA CIUDADANÍA A LOS SERVICIOS MUNICIPALES DE MANERA DIGITAL, A TRAVÉS DE LA RED DE INTERNET PÚBLICO, MEDIANTE LA INFRAESTRUCTURA TECNOLÓGICA QUE PERMITA EL ACCESO AL INTERNET Y LA DISPONIBILIDAD DE SISTEMAS Y SERVICIOS MUNICIPALES, HACIENDO USO DE LOS PUNTOS WIFI. | 449.000,00 |
| SUBTOTAL INVERSIÓN | | | | | | | | | 3.126.160,00 |
| FORTALECIMIENTO INSTITUCIONAL | | | | | | | GASTOS ADMINISTRATIVOS | | 1.855.000,00 |
| SUBTOTAL GASTO CORRIENTE | | | | | | | | | 1.855.000,00 |
| SUBTOTAL | | | | | | | | | 4.981.160,00 |
| DIRECCIÓN ADMINISTRATIVA | FORTALECIMIENTO INSTITUCIONAL | | | | | | GASTOS ADMINISTRATIVOS | | 17.008.748,84 |
| SUBTOTAL GASTO CORRIENTE | | | | | | | | | 17.008.748,84 |
| SUBTOTAL | | | | | | | | | 17.008.748,84 |
| DIRECCIÓN DOCUMENTAL Y ARCHIVO | EJERCER UNA GOBERNABILIDAD Y GOBERNANZA DE PROXIMIDAD, RESPONSABLE, TRANSPARENTE Y ÁGIL | INCREMENTAR LA COBERTURA DE IMPLANTACIÓN DEL SISTEMA METROPOLITANO DE GESTIÓN DOCUMENTAL Y ARCHIVOS | PORCENTAJE DE DEPENDENCIAS MUNICIPALES INTEGRADAS AL SISTEMA METROPOLITANO DE GESTIÓN DOCUMENTAL Y ARCHIVOS | INTEGRAR AL 75% DE DEPENDENCIAS MUNICIPALES AL SISTEMA METROPOLITANO DE GESTIÓN DOCUMENTAL Y ARCHIVOS | INVERSIÓN | GESTIÓN INSTITUCIONAL EFICIENTE | MODERNIZACIÓN DE LA GESTIÓN DOCUMENTAL, ARCHIVÍSTICA Y ELECTRÓNICA | ESTANDARIZAR Y SIMPLIFICAR LOS PROCEDIMIENTOS DOCUMENTALES Y ARCHIVÍSTICOS EN LAS DIFERENTES ETAPAS DEL CICLO VITAL DE LOS DOCUMENTOS EN SUS DISTINTOS SOPORTES (FÍSICO, DIGITAL, ELECTRÓNICO), UNA ORGANIZACIÓN ADECUADA DE LOS ARCHIVOS BAJO UN SISTEMA DE REGISTRO Y CATALOGACIÓN; LA INCORPORACIÓN DE LA FIRMA ELECTRÓNICA; Y DEMÁS ELEMENTOS QUE REFORZARÁN LOS PROCESOS DE SIMPLIFICACIÓN ADMINISTRATIVA, ACCESIBILIDAD, Y SEGURIDAD DE LA INFORMACIÓN, EN EL MARCO DE UN MODELO DE GESTIÓN INSTITUCIONAL TRANSPARENTE Y DE LAS POLÍTICAS Y NORMATIVAS VIGENTES EN ESTE ÁMBITO. | 322.840,00 |
| SUBTOTAL INVERSIÓN | | | | | | | | | 322.840,00 |
| FORTALECIMIENTO INSTITUCIONAL | | | | | | | GASTOS ADMINISTRATIVOS | | 16.000,00 |
| SUBTOTAL GASTO CORRIENTE | | | | | | | | | 16.000,00 |
| SUBTOTAL | | | | | | | | | 338.840,00 |
| | | | | | INVERSIÓN | GESTIÓN INSTITUCIONAL EFICIENTE | | | |
| REGISTRO DE LA PROPIEDAD | EJERCER UNA GOBERNABILIDAD Y GOBERNANZA DE PROXIMIDAD, RESPONSABLE, TRANSPARENTE Y ÁGIL | INCREMENTAR LA EFECTIVIDAD EN LA GESTIÓN DE LOS PROCESOS REGISTRALES MEDIANTE LA REDUCCIÓN DE REPROCESOS Y TIEMPOS DE ENTREGA | PORCENTAJE DE CUMPLIMIENTO DE LOS TIEMPOS DE ENTREGA DE LOS PROCESOS REGISTRALES | MANTENER EN 97% EL TIEMPO DE ENTREGA DE LOS PROCESOS REGISTRALES | INVERSIÓN | GESTIÓN INSTITUCIONAL EFICIENTE | MODERNIZACIÓN INTEGRAL DEL REGISTRO DE LA PROPIEDAD | SERVICIOS REGISTRALES EFECTIVOS ON-LINE PARA LOS USUARIOS SIN NECESIDAD DE DESPLAZARSE A LAS INSTALACIONES DE LA INSTITUCIÓN, ASÍ COMO EL ENVÍO DE INFORMACIÓN DESDE LAS BASES DE DATOS DEL REGISTRO DE LA PROPIEDAD DEL DISTRITO METROPOLITANO DE QUITO HACIA ENTIDADES DEL ESTADO QUE ASÍ LO REQUIERAN. | 1.850.000,00 |
| SUBTOTAL INVERSIÓN | | | | | | | | | 1.850.000,00 |
| FORTALECIMIENTO INSTITUCIONAL | | | | | | | GASTOS ADMINISTRATIVOS | | 1.777.542,73 |
| | | | | | | | REMUNERACIÓN PERSONAL | | 4.695.560,98 |
| SUBTOTAL GASTO CORRIENTE | | | | | | | | | 6.473.103,71 |
| SUBTOTAL | | | | | | | | | 8.323.103,71 |
| TOTAL SECTOR | | | | | | | | | 149.346.513,24 |

ANTEPROYECTO POA 2022

SECTOR: AGENCIA DE CONTROL

| DEPENDENCIA EJECUTORA | OBJETIVO ESTRATÉGICO PMDOT | OBJETIVO | INDICADOR | META | TIPO | PROGRAMA | PROYECTO | DESCRIPCIÓN | PRESUPUESTO 2022 |
|---------------------------------|---|--|--|---|-----------|---------------------------------|---|---|------------------------|
| AGENCIA DE CONTROL | EJERCER UNA GOBERNABILIDAD Y GOBERNANZA DE PROXIMIDAD, RESPONSABLE, TRANSPARENTE Y ÁGIL | EJECUTAR LAS ACCIONES DE SENSIBILIZACIÓN SOBRE LA IMPORTANCIA DEL CUMPLIMIENTO DE LA NORMATIVA METROPOLITANA EN EL DISTRITO METROPOLITANO DE QUITO EN LOS DIFERENTES ÁMBITOS DE COMPETENCIA DE LA AGENCIA METROPOLITANA DE CONTROL. | PORCENTAJE DE EJECUCIÓN DEL PLAN DE SENSIBILIZACIÓN RESPECTO A LA IMPORTANCIA DEL CUMPLIMIENTO DE LA NORMATIVA METROPOLITANA EN EL DISTRITO METROPOLITANO DE QUITO EN LOS DIFERENTES ÁMBITOS DE COMPETENCIA DE LA AMC. | EJECUTAR EL 100% DEL PLAN DE SENSIBILIZACIÓN SOBRE LA IMPORTANCIA DEL CUMPLIMIENTO DE LA NORMATIVA METROPOLITANA EN EL DISTRITO METROPOLITANO DE QUITO EN LOS DIFERENTES ÁMBITOS DE COMPETENCIA DE LA AGENCIA METROPOLITANA DE CONTROL. | INVERSIÓN | GESTIÓN INSTITUCIONAL EFICIENTE | AUTOMATIZACIÓN Y SISTEMATIZACIÓN DE LOS PROCESOS DE LA AGENCIA METROPOLITANA DE CONTROL | AUTOMATIZAR Y SISTEMATIZAR LOS PROCESOS DE LAS ÁREAS AGREGADORAS DE VALOR QUE AUMENTEN LA EFICIENCIA Y EFICACIA DE LA GESTIÓN DE LA AGENCIA METROPOLITANA DE CONTROL EN EL ÁMBITO DE SUS COMPETENCIAS. | 297.000,00 |
| | | MANTENER ACCIONES EFECTIVAS PARA EL CONTROL DEL CUMPLIMIENTO DE LA NORMATIVA METROPOLITANA EN BENEFICIO A LA CIUDADANÍA DEL DMQ | NÚMERO DE OPERATIVOS DE EJECUTADOS PARA EL CONTROL DEL CUMPLIMIENTO DE LA NORMATIVA METROPOLITANA EN BENEFICIO A LA CIUDADANÍA DEL DMQ | EJECUTAR 11.350 OPERATIVOS DE CONTROL DEL CUMPLIMIENTO DE LA NORMATIVA METROPOLITANA EN BENEFICIO A LA CIUDADANÍA DEL DMQ | | | | | |
| | | INCREMENTAR EL CONTROL DEL CUMPLIMIENTO Y LA APLICACIÓN DE LA NORMATIVA METROPOLITANA RELACIONADA A CONSTRUCCIONES EN EL DISTRITO METROPOLITANO DE QUITO A TRAVÉS DE LA INSPECCIÓN TÉCNICA. | NÚMERO DE INFORMES TÉCNICOS EMITIDOS DEL CONTROL DEL CUMPLIMIENTO DE LA APLICACIÓN DE LA NORMATIVA METROPOLITANA RELACIONADA A CONSTRUCCIONES EN EL DISTRITO METROPOLITANO DE QUITO A TRAVÉS DE LA INSPECCIÓN TÉCNICA. | EMITIR 6240 INFORMES TÉCNICOS RESPECTO A LAS COMPETENCIAS DE CONTROL DE CONSTRUCCIONES ATRIBUIDAS A LA AMC | | | | | |
| | | ATENDER DE MANERA EFICIENTE LOS REQUERIMIENTOS QUE DEMANDAN EL CONTROL DE INSPECCIÓN GENERAL PARA EL CUMPLIMIENTO DE LA NORMATIVA METROPOLITANA QUE REGULA AL DMQ | PORCENTAJE DE DICTÁMENES EMITIDOS DE LOS PROCEDIMIENTOS ADMINISTRATIVOS SANCIONADORES INICIADOS | EMITIR EL 100% DE DICTÁMENES DE DICTÁMENES EMITIDOS DE LOS PROCEDIMIENTOS ADMINISTRATIVOS SANCIONADORES INICIADOS | INVERSIÓN | | CONTROL DEL CUMPLIMIENTO DE LA NORMATIVA METROPOLITANA EN EL DMQ | ACCIONES DE GESTIÓN NECESARIAS PARA EL EJERCICIO DE LAS COMPETENCIAS DE CONTROL MEDIANTE LAS ATRIBUCIONES DE: INSPECCIÓN GENERAL Y TÉCNICA; EJECUCIÓN DE OPERATIVOS DE CONTROL; Y, EL PROCEDIMIENTO ADMINISTRATIVO SANCIONADOR MEDIANTE LAS ATRIBUCIONES DE: INSTRUCCIÓN, RESOLUCIÓN Y EJECUCIÓN. | 103.000,00 |
| | | MANTENER LA TUTELA EFECTIVA, IMPARCIAL Y EXPEDITA PARA GARANTIZAR LOS DERECHOS DE LAS PERSONAS EN LOS PROCEDIMIENTOS ADMINISTRATIVOS SANCIONADORES, MEDIANTE EL ANÁLISIS Y SUSTANCIACIÓN DE LOS EXPEDIENTES EN SUS DIFERENTES FASES. | PORCENTAJE DE RESOLUCIONES EMITIDAS DE LOS PROCEDIMIENTOS ADMINISTRATIVOS SANCIONADORES | EMITIR EL 100% DE RESOLUCIONES DE LOS PROCEDIMIENTOS ADMINISTRATIVOS SANCIONADORES EN FASE DE RESOLUCIÓN | | | | | |
| SUBTOTAL INVERSIÓN | | | | | | | | | 400.000,00 |
| | | | | | | | | | GASTOS ADMINISTRATIVOS |
| | | | | | | | | | 1.500.000,00 |
| | | | | | | | | | REMUNERACIÓN PERSONAL |
| | | | | | | | | | 7.699.298,81 |
| SUBTOTAL GASTO CORRIENTE | | | | | | | | | 9.199.298,81 |
| SUBTOTAL | | | | | | | | | 9.599.298,81 |
| TOTAL SECTOR | | | | | | | | | 9.599.298,81 |

ANTEPROYECTO POA 2022

SECTOR: COMUNICACIÓN

| DEPENDENCIA EJECUTORA | OBJETIVO ESTRATÉGICO PMDOT | OBJETIVO OPERATIVO | INDICADOR | META | TIPO | PROGRAMA | PROYECTO | DESCRIPCIÓN | PRESUPUESTO 2022 |
|---------------------------------|---|---|--|--|-----------|---------------------------------|-------------------------------------|--|---------------------|
| SECRETARÍA DE COMUNICACIÓN | OE 1: EJERCER UNA GOBERNABILIDAD Y GOBERNANZA DE PROXIMIDAD, RESPONSABLE, TRANSPARENTE Y ÁGIL | INCREMENTAR LA EFICIENCIA EN LOS PROCESOS COMUNICACIONALES PARA LA DIFUSIÓN DE LA INFORMACIÓN DEL MDMQ. | PORCENTAJE CAMPAÑAS COMUNICACIONALES EJECUTADAS | EJECUTAR EL 100% DE LAS CAMPAÑAS COMUNICACIONALES SOBRE LA GESTIÓN INSTITUCIONAL | INVERSIÓN | GESTIÓN INSTITUCIONAL EFICIENTE | DIFUSIÓN DE LA GESTIÓN INSTITUCIONA | EL PROYECTO COMPRENDE LA COMUNICACIÓN DE LA GESTIÓN INTEGRAL DE LA MUNICIPALIDAD, PRIORIZADA EN FUNCIÓN DE LOS PRINCIPALES PROYECTOS Y OBRAS EJECUTADOS. | 2.600.000,00 |
| | | | PORCENTAJE DE PRODUCTOS COMUNICACIONALES DIFUNDIDOS | DIFUNDIR EL 100% DE PRODUCTOS COMUNICACIONALES GENERADOS | | | | | |
| | | | PORCENTAJE DE INCREMENTO AUDIENCIA DE RADIOS AM Y FM | INCREMENTAR EN UN 1% LA AUDIENCIA DE LAS RADIOS MUNICIPALES FM Y AM | | | | | |
| | | | SUBTOTAL INVERSIÓN | | | | | | |
| FORTALECIMIENTO INSTITUCIONAL | | | | | | | REMUNERACIÓN PERSONAL | | 1.835.567,05 |
| SUBTOTAL GASTO CORRIENTE | | | | | | | | | 1.835.567,05 |
| SUBTOTAL | | | | | | | | | 4.435.567,05 |
| TOTAL SECTOR | | | | | | | | | 4.435.567,05 |

ANTEPROYECTO POA 2022

SECTOR: COORDINACIÓN DE ALCALDÍA

| DEPENDENCIA EJECUTORA | OBJETIVO ESTRATÉGICO PMDOT | OBJETIVO OPERATIVO | INDICADOR | META | TIPO | PROGRAMA | PROYECTO | DESCRIPCIÓN | PRESUPUESTO 2022 | | | | | | | | |
|---------------------------------|--|--|--|--|--|---|---|---|---------------------------------|--|--|--|--|--|--|--------------------------|--------------|
| ALCALDÍA METROPOLITANA | EJERCER UNA GOBERNABILIDAD Y GOBERNANZA DE PROXIMIDAD, RESPONSABLE, TRANSPARENTE Y ÁGIL. | INCREMENTAR LA EFICIENCIA EN LOS PROCESOS ADMINISTRATIVOS PARA APOYAR EFICIENTE Y EFECTIVAMENTE LAS ACTIVIDADES DE LA ALCALDÍA INSTITUCIONALIZANDO UNA ADMINISTRACIÓN DEMOCRÁTICA PARTICIPATIVA INCLUYENTE ORIENTADA HACIA LA CIUDADANÍA | PORCENTAJE DE TRÁMITES CIUDADANOS QUE INGRESAN AL DESPACHO DE ALCALDÍA ATENDIDOS | ATENDER EL 100% DE LOS TRÁMITES CIUDADANOS QUE INGRESAN AL DESPACHO DE ALCALDÍA | GESTIÓN | GESTIÓN | GESTIÓN Y GOBERNANZA | ELEVAR LA CALIDAD DE GESTIÓN DEL DESPACHO DE LA ALCALDÍA DEL DISTRITO METROPOLITANO DE QUITO EN COORDINACIÓN CON LOS SECTORES PÚBLICO Y PRIVADO, PARA DAR APROPIADA Y OPORTUNA ATENCIÓN A LA CIUDADANÍA Y MANTENER LA GOBERNABILIDAD ENTRE LOS DISTINTOS ACTORES. | | | | | | | | | |
| | | | | | | | | | SUBTOTAL INVERSIÓN | | | | | | | | |
| | | | | | | | | | FORTALECIMIENTO INSTITUCIONAL | | | | | | | GASTOS ADMINISTRATIVOS | 54.000,00 |
| | | | | | | | | | SUBTOTAL GASTO CORRIENTE | | | | | | | REMUNERACIÓN DE PERSONAL | 4.050.038,53 |
| SUBTOTAL | | | | | | | | | 4.104.038,53 | | | | | | | | |
| CONCEJO METROPOLITANO | EJERCER UNA GOBERNABILIDAD Y GOBERNANZA DE PROXIMIDAD, RESPONSABLE, TRANSPARENTE Y ÁGIL. | MANTENER MECANISMOS PARA MEJORAR EL CONOCIMIENTO Y PARTICIPACIÓN DE LA CIUDADANÍA SOBRE TEMÁTICAS Y PROYECTOS DE ORDENANZA EN EL CONCEJO METROPOLITANO | NÚMERO DE ACCIONES ORIENTADAS A MEJORAR EL CONOCIMIENTO Y PARTICIPACIÓN CIUDADANA | ESTABLECER 3 ACCIONES ORIENTADAS A MEJORAR EL CONOCIMIENTO Y PARTICIPACIÓN CIUDADANA | GESTIÓN | GESTIÓN | GESTIÓN SECRETARÍA DE CONCEJO | MEJORAR LA ESTRATEGÍA COMUNICACIONAL OFICIAL DEL CONCEJO METROPOLITANO ALINEÁNDOSE A LA POLÍTICA DE LA ADMINISTRACIÓN INSTITUCIONAL | | | | | | | | | |
| | | | | | | | | | SUBTOTAL INVERSIÓN | | | | | | | | |
| | | | | | | | | | FORTALECIMIENTO INSTITUCIONAL | | | | | | | GASTOS ADMINISTRATIVOS | 10.000,00 |
| | | | | | | | | | SUBTOTAL GASTO CORRIENTE | | | | | | | REMUNERACIÓN DE PERSONAL | 5.625.194,15 |
| SUBTOTAL | | | | | | | | | 5.635.194,15 | | | | | | | | |
| RELACIONES INTERNACIONALES | EJERCER UNA GOBERNABILIDAD Y GOBERNANZA DE PROXIMIDAD, RESPONSABLE, TRANSPARENTE Y ÁGIL. | MANTENER LA PARTICIPACIÓN EN ORGANISMOS INTERNACIONALES, EN MECANISMOS DE INTEGRACIÓN, ASÍ COMO LA COOPERACIÓN INTERNACIONAL NO REEMBOLSABLE Y FORTALECER LAS RELACIONES BILATERALES EN FUNCIÓN DE LOS INTERESES MUNICIPALES | PORCENTAJE DE PARTICIPACIÓN EN ACTIVIDADES CON ORGANISMOS INTERNACIONALES Y DE RELACIONES DE COOPERACIÓN | PARTICIPAR EN UN 100% EN LAS ACTIVIDADES CON ORGANISMOS INTERNACIONALES Y DE RELACIONES DE COOPERACIÓN | INVERSIÓN | GESTIÓN INSTITUCIONAL EFICIENTE | RELACIONES Y COOPERACIÓN INTERNACIONAL PARA EL DESARROLLO | COORDINAR Y GESTIONAR LAS POLÍTICAS DE POSICIONAMIENTO Y COOPERACIÓN EN EL ÁMBITO INTERNACIONAL, DINAMIZANDO PROCESOS DE INTEGRACIÓN CON INSTANCIAS INTERNACIONALES A FAVOR DEL DESARROLLO DEL DISTRITO METROPOLITANO DE QUITO | 70.000,00 | | | | | | | | |
| | | | | | | | | | SUBTOTAL INVERSIÓN | | | | | | | 70.000,00 | |
| | | | | | | | | | FORTALECIMIENTO INSTITUCIONAL | | | | | | | GASTOS ADMINISTRATIVOS | 35.200,00 |
| | | | | | | | | | SUBTOTAL GASTO CORRIENTE | | | | | | | REMUNERACIÓN DE PERSONAL | 256.886,78 |
| SUBTOTAL | | | | | | | | | 292.086,78 | | | | | | | | |
| SUBTOTAL | | | | | | | | | 362.086,78 | | | | | | | | |
| PROCURADURÍA METROPOLITANA | EJERCER UNA GOBERNABILIDAD Y GOBERNANZA DE PROXIMIDAD, RESPONSABLE, TRANSPARENTE Y ÁGIL. | INCREMENTAR LA CALIDAD, EFICIENCIA Y EFICACIA DEL ASESORAMIENTO Y PATROCINIO EN LOS PROCESOS LEGALES MEDIANTE EL SOPORTE JURÍDICO ESPECIALIZADO EN EL ÁMBITO INTERNO A LAS AUTORIDADES Y DEPENDENCIAS DEL MDMQ. | <p>PORCENTAJE DE PRONUNCIAMIENTOS LEGALES Y CRITERIOS JURÍDICOS EMITIDOS.</p> | <p>EMITIR EL 81.25% DE PRONUNCIAMIENTOS LEGALES Y CRITERIOS JURÍDICOS SOLICITADOS A PROCURADURÍA METROPOLITANA</p> | GESTIÓN | GESTIÓN | GESTIÓN DE LA PROCURADURÍA METROPOLITANA | REALIZAR LA REPRESENTACIÓN LEGAL Y JUDICIAL DEL MDMQ; ASÍ COMO LA RESOLUCIÓN DE LOS PROCEDIMIENTOS ADMINISTRATIVOS CUYA COMPETENCIA CORRESPONDA AL ALCALDE METROPOLITANO | | | | | | | | | |
| | | | <p>PORCENTAJE DE RESOLUCIONES ADMINISTRATIVAS Y TRIBUTARIAS EMITIDAS</p> | <p>EMITIR EL 61.25% DE RESOLUCIONES ADMINISTRATIVAS Y TRIBUTARIAS</p> | | | | | | | | | | | | | |
| | | | <p>PORCENTAJE DE PROCESOS JUDICIALES ATENDIDOS Y PATROCINADOS</p> | <p>ATENDER EL 91.25% DE LOS PROCESOS JUDICIALES QUE REQUIEREN PATROCINIO DEL MDMQ</p> | | | | | | | | | | | | | |
| | | <p>MANTENER LA EFICIENCIA EN LOS PROCESOS DE RESOLUCIÓN DE CONFLICTOS, MEDIANTE LA OPTIMIZACIÓN DE RECURSOS</p> | <p>PORCENTAJE DE ATENCIÓN DE LOS PROCESOS DE MEDIACIÓN INGRESADOS</p> | <p>ATENDER EL 100% DE LOS PROCESOS DE MEDIACIÓN INGRESADOS</p> | <p>GESTIÓN DE LOS CENTROS DE MEDIACIÓN</p> | <p>BRINDAR LOS SERVICIOS DE MEDIACIÓN A LA CIUDADANÍA DE CONFORMIDAD CON LA CONSTITUCIÓN Y LA LEY</p> | | | | | | | | | | | |
| SUBTOTAL INVERSIÓN | | | | | | | | | | | | | | | | | |
| FORTALECIMIENTO INSTITUCIONAL | | | | | | | GASTOS ADMINISTRATIVOS | 4.000,00 | | | | | | | | | |
| SUBTOTAL GASTO CORRIENTE | | | | | | | | 4.000,00 | | | | | | | | | |
| SUBTOTAL | | | | | | | | | 4.000,00 | | | | | | | | |

| DEPENDENCIA EJECUTORA | OBJETIVO ESTRATÉGICO PMDOT | OBJETIVO OPERATIVO | INDICADOR | META | TIPO | PROGRAMA | PROYECTO | DESCRIPCIÓN | PRESUPUESTO 2022 |
|---------------------------|--|---|---|--|---------|----------|-----------------|--|------------------|
| AUDITORÍA METROPOLITANA | EJERCER UNA GOBERNABILIDAD Y GOBERNANZA DE PROXIMIDAD, RESPONSABLE, TRANSPARENTE Y ÁGIL. | MANTENER EL CONTROL INTERNO MEDIANTE ACCIONES DE CONTROL, CON EL PROPOSITO DE IDENTIFICAR FACTORES DE RIESGO EN LOS DIFERENTES PROCESOS OPERATIVOS REALIZADOS EN LAS DEPENDENCIAS DEL MDMQ, POSIBILITANDO ALCANZAR LOS OBJETIVOS PROPUESTOS POR LA ENTIDAD; ASÍ COMO, DAR ASESORIA A LOS NIVELES DIRECTIVOS ORIENTADOS A LA IMPLEMENTACIÓN DE PROCEDIMIENTOS PARA UN CONTINUO MEJORAMIENTO DE LOS SISTEMAS ADMINISTRATIVOS, FINANCIEROS Y OPERATIVOS, QUE DINAMICEN LA GESTIÓN Y GENEREN INFORMACIÓN CONFIABLE Y OPORTUNA PARA LA TOMA DE DECISIONES. | NÚMERO DE ACCIONES DE CONTROL PLANIFICADAS EJECUTADAS EN EL MDMQ | EJECUTAR 10 ACCIONES DE CONTROL PLANIFICADAS EN EL MDMQ | GESTIÓN | GESTIÓN | CONTROL INTERNO | IDENTIFICAR Y EVALUAR AQUELLOS RIESGOS QUE, EN CASO DE MATERIALIZARSE IMPACTARÍAN DE FORMA ADVERSA AL LOGRO DE LOS OBJETIVOS INSTITUCIONALES; ASÍ COMO, DAR ASESORÍA A LOS NIVELES DIRECTIVOS RELACIONADOS CON LA IMPLANTACIÓN DE MEJORAS QUE AYUDEN A DAR UNA SEGURIDAD RAZONABLE SOBRE LA CONSECUCCIÓN DE LOS OBJETIVOS, CON EL PROPÓSITO DE SALVAGUARDAR LOS RECURSOS PÚBLICOS. | |
| | | | NÚMERO DE ACCIONES DE CONTROL COMPLEMENTARIAS E IMPREVISTAS EJECUTADAS EN EL MDMQ | EJECUTAR 15 ACCIONES DE CONTROL COMPLEMENTARIAS E IMPREVISTAS EN EL MDMQ | | | | | |
| SUBTOTAL INVERSIÓN | | | | | | | | | |
| SUBTOTAL | | | | | | | | | |

| | | | | | | | | | |
|---------------------------------|---|---|--|--|-----------|---------------------------------|---|--|-------------------|
| IMPU | CONSOLIDAR COMUNIDADES Y BARRIOS SOSTENIBLES, INCLUSIVOS Y RESILIENTES, QUE CUENTEN CON SERVICIOS Y UN HÁBITAT DE CALIDAD | INCREMENTAR LOS INSTRUMENTOS ESTRATÉGICOS DE PLANIFICACIÓN DE DESARROLLO Y ORDENAMIENTO TERRITORIAL REQUERIDOS PARA ALCANZAR UNA GESTIÓN INTELIGENTE Y SOSTENIBLE DEL DISTRITO METROPOLITANO DE QUITO | NÚMERO DE INSTRUMENTOS ESTRATÉGICOS DE PLANIFICACIÓN DE DESARROLLO Y ORDENAMIENTO TERRITORIAL REQUERIDOS PARA ALCANZAR UNA GESTIÓN INTELIGENTE DEL DISTRITO METROPOLITANO DE QUITO | ELABORAR UN INSTRUMENTOS ESTRATÉGICOS DE PLANIFICACIÓN DE DESARROLLO Y ORDENAMIENTO TERRITORIAL REQUERIDOS PARA ALCANZAR UNA GESTIÓN INTELIGENTE DEL DISTRITO METROPOLITANO DE QUITO | INVERSIÓN | GESTIÓN INSTITUCIONAL EFICIENTE | FORTALECIMIENTO DE LA PLANIFICACIÓN TERRITORIAL PARA EL DESARROLLO SOSTENIBLE E INTELIGENTE DEL DMQ | A TRAVÉS DE LOS PLANES MAESTROS DE DESARROLLO Y ORDENAMIENTO TERRITORIAL FORTALECER EL DESARROLLO SOSTENIBLE E INTELIGENTE DEL DISTRITO METROPOLITANO DE QUITO | 300.000,00 |
| | | | NÚMERO DE INSTRUMENTOS ESTRATÉGICOS DE PLANIFICACIÓN DE DESARROLLO Y ORDENAMIENTO TERRITORIAL REQUERIDOS PARA ALCANZAR UNA GESTIÓN SOSTENIBLE DEL DISTRITO METROPOLITANO DE QUITO | ELABORAR UN INSTRUMENTO ESTRATÉGICOS DE PLANIFICACIÓN DE DESARROLLO Y ORDENAMIENTO TERRITORIAL REQUERIDOS PARA ALCANZAR UNA GESTIÓN SOSTENIBLE DEL DISTRITO METROPOLITANO DE QUITO | | | | | |
| SUBTOTAL INVERSIÓN | | | | | | | | | 300.000,00 |
| FORTALECIMIENTO INSTITUCIONAL | | | | | | | REMUNERACIÓN DE PERSONAL | | 528.502,19 |
| SUBTOTAL GASTO CORRIENTE | | | | | | | | | 528.502,19 |
| SUBTOTAL | | | | | | | | | 828.502,19 |

| | | | | | | | | | |
|---------------|--|---|--|--|-----------|-----------------------|--|--|-----------|
| QUITO HONESTO | EJERCER UNA GOBERNABILIDAD Y GOBERNANZA DE PROXIMIDAD, RESPONSABLE, TRANSPARENTE Y ÁGIL. | INCREMENTAR LA EFICIENCIA EN LA ATENCIÓN DE DENUNCIAS Y DEL PROCESO INVESTIGATIVO GENERADO POR LOS PRESUNTOS ACTOS DE CORRUPCIÓN COMETIDOS POR LAS ENTIDADES QUE CONFORMAN EL MUNICIPIO DEL DISTRITO METROPOLITANO DE QUITO | PORCENTAJE DE DENUNCIAS CALIFICADAS INVESTIGADAS | INVESTIGAR EL 100% DE DENUNCIAS CALIFICADAS POR EL PRESIDENTE DE LA COMISIÓN | INVERSIÓN | GESTIÓN INSTITUCIONAL | ATENCIÓN DE DENUNCIAS CALIFICADAS | ATENDER, GESTIONAR Y CALIFICAR LAS DENUNCIAS PRESENTADAS POR LA CIUDADANÍA ANTE LA COMISIÓN. 2) INVESTIGAR LAS DENUNCIAS CALIFICADAS POR EL PRESIDENTE DE LA COMISIÓN, DE AÑOS ANTERIORES Y DEL AÑO EN CURSO, PROCESOS INVESTIGATIVOS QUE VERSAN SOBRE EL COMETIMIENTO DE PRESUNTOS ACTOS DE CORRUPCIÓN EN LAS ENTIDADES QUE CONFORMAN EL MUNICIPIO DEL DISTRITO METROPOLITANO DE QUITO | 81.575,46 |
| | | | PORCENTAJE DE DENUNCIAS ATENDIDAS | ATENDER EL 100% DE DENUNCIAS PRESENTADAS POR LA CIUDADANÍA ANTE LA COMISIÓN | | | | | |
| | | INCREMENTAR ACCIONES TENDIENTES A PREVENIR, MITIGAR O ELIMINAR SITUACIONES QUE PUEDAN DAR PASO A POSIBLES ACTOS DE CORRUPCIÓN EN LAS ENTIDADES Y DEPENDENCIAS DEL MDMQ | PORCENTAJE DE ACCIONES PLANIFICADAS CUMPLIDAS. | CUMPLIR EL 100% DE ACCIONES PLANIFICADAS. | | | TRANSPARENCIA, PREVENCIÓN Y CONTROL DE POSIBLES ACTOS DE CORRUPCIÓN EN LAS DEPENDENCIAS DEL MDMQ | EJECUTAR ACCIONES ENCAMINADAS A DIFUNDIR ENTRE LOS FUNCIONARIOS Y SERVIDORES MUNICIPALES EL CÓDIGO DE ÉTICA DEL MDMQ, ANALIZAR PROCESOS SELECCIONADOS DE CONTRATACIÓN PÚBLICA DEL 2020, DETECTAR VULNERABILIDADES EN LOS PROCESOS DE CONTRATACIÓN 2021, VERIFICAR EL CUMPLIMIENTO DEL PROCESO DE RENDICIÓN DE CUENTAS, VERIFICAR EL CUMPLIMIENTO DE LOS ARTÍCULOS 7 Y 12 DE LA LOTAP, DIFUNDIR HALLAZGOS COINCIDENTES EN PROCESOS SELECCIONADOS DE CONTRATACIÓN 2020, EMITIR INFORMES DE ANÁLISIS DE PROCESOS SELECCIONADOS DE CONTRATACIÓN PÚBLICA Y ELABORAR UN ESTUDIO DE PREVENCIÓN DE LA CORRUPCIÓN | |

| DEPENDENCIA EJECUTORA | OBJETIVO ESTRATÉGICO PMDOT | OBJETIVO OPERATIVO | INDICADOR | META | TIPO | PROGRAMA | PROYECTO | DESCRIPCIÓN | PRESUPUESTO 2022 |
|-------------------------------|----------------------------|---|---|--|------|----------|--|--|----------------------|
| | | INCREMENTAR ACCIONES DE MEJORA PARA FORTALECER LOS PROCESOS AGREGADORES DE VALOR, DE ASESORÍA Y DE APOYO DE LA COMISIÓN | PORCENTAJE DE ACCIONES PLANIFICADAS IMPLEMENTADAS PARA FORTALECER LOS PROCESOS AGREGADORES DE VALOR, DE ASESORÍA Y DE APOYO DE LA COMISIÓN. | IMPLEMENTAR EL 100% DE ACCIONES PLANIFICADAS | | | IMPLANTACIÓN DEL SISTEMA DE GESTIÓN ANTISOBORNO ISO -37001 | SE BUSCA FORTALECER LA GESTIÓN DE QUITO HONESTO, COMPLETANDO LAS FASES PARA LA CERTIFICACIÓN EN EL SISTEMA DE GESTIÓN ANTISOBORNO, DE LA NORMA ISO -37001. | 64.000,00 |
| FORTALECIMIENTO INSTITUCIONAL | | | | | | | | GESTIÓN ADMINISTRATIVA | 80.869,29 |
| | | | | | | | | GESTIÓN DEL TALENTO HUMANO | 973.555,25 |
| SUBTOTAL | | | | | | | | | 1.200.000,00 |
| TOTAL SECTOR | | | | | | | | | 12.133.821,65 |

ANTEPROYECTO POA 2022

SECTOR: PLANIFICACIÓN

| DEPENDENCIA EJECUTORA | OBJETIVO ESTRATÉGICO PMDOT | OBJETIVO OPERATIVO | INDICADOR DEL OBJETIVO | META DEL OBJETIVO | TIPO | PROGRAMA | PROYECTO | DESCRIPCIÓN PROYECTO | PRESUPUESTO 2022 |
|------------------------|--|---|---|---|-----------|---------------------------------|--|--|-------------------|
| INSTITUTO DE LA CIUDAD | EJERCER UNA GOBERNABILIDAD Y GOBERNANZA DE PROXIMIDAD, RESPONSABLE, TRANSPARENTE Y ÁGIL. | INCREMENTAR EL ANÁLISIS CIENTÍFICO, CONCEPTUAL Y APLICADOS DEL DESARROLLO DE QUITO DIRIGIDO A SOLUCIONAR LOS PRINCIPALES PROBLEMAS URBANOS. | NUMERO DE DOCUMENTOS DE INVESTIGACIONES CIENTIFICAS Y/O APLICADAS DESARROLLADAS | DESARROLLAR 3 DOCUMENTOS DE INVESTIGACIONES CIENTIFICAS Y/O APLICADAS | INVERSIÓN | GESTIÓN INSTITUCIONAL EFICIENTE | GENERAR INVESTIGACIONES DE QUITO EN CAMINO A CONVERTIRSE EN CIUDAD INTELIGENTE | GENERAR INVESTIGACIONES DE QUITO HACIA UNA CIUDAD INTELIGENTE QUE PERMITA DIAGNOSTICAR LA SITUACION ACTUAL DE LA CIUDAD Y LEVANTAR LA HOJA DE RUTA A SEGUIR PARA TRANSFORMA A QUITO EN UNA CIUDAD DIGITAL CON LA PARTICIPACION DEL SECTOR PUBLICO PRIVADO Y LA SOCIEDAD CIVIL. | 300.000,00 |
| | | | NUMERO DE PUBLICACIONES DE INVESTIGACIONES CIENTIFICAS Y /O APLICADAS | PUBLICAR 1 INVESTIGACION CIENTIFICA Y/O APLICADA | | | | | |
| SUBTOTAL | | | | | | | | | 300.000,00 |

| | | | | | | | | | |
|---|--|---|---|---|-----------|---------------------------------|--|--|-------------------|
| INSTITUTO METROPOLITANO DE CAPACITACIÓN | EJERCER UNA GOBERNABILIDAD Y GOBERNANZA DE PROXIMIDAD, RESPONSABLE, TRANSPARENTE Y ÁGIL. | INCREMENTAR LA EFICIENCIA Y CAPACITACIÓN EN MODALIDAD PRESENCIAL, VIRTUAL Y SEMIPRESENCIAL EJECUTADOS | NUMERO DE EVENTOS DE FORMACIÓN Y CAPACITACIÓN EN MODALIDAD PRESENCIAL, VIRTUAL Y SEMIPRESENCIAL | REALIZAR 120 EVENTOS DE FORMACIÓN Y CAPACITACIÓN PRESENCIAL, VIRTUAL Y SEMIPRESENCIAL | INVERSIÓN | GESTIÓN INSTITUCIONAL EFICIENTE | DESARROLLO DE CAPACIDADES DEL TALENTO HUMANO DEL MUNICIPIO DEL DISTRITO METROPOLITANO DE QUITO | IMPLEMENTAR UN PLAN DE FORMACIÓN Y CAPACITACIÓN ANUAL ARTICULADO CON TODAS LAS DEPENDENCIAS MUNICIPALES CONFORME A LAS POLÍTICAS INSTITUCIONALES Y LOS OBJETIVOS DEL PLAN METROPOLITANO DE DESARROLLO. | 130.000,00 |
| | | | NUMERO DE PARTICIPACIONES EN EVENTOS DE CAPACITACIÓN PRESENCIAL, VIRTUAL Y SEMIPRESENCIAL | ALCANZAR 18.000 PARTICIPACIONES EN EVENTOS DE FORMACIÓN Y CAPACITACIÓN PRESENCIAL, VIRTUAL Y SEMIPRESENCIAL | | | | | |
| SUBTOTAL | | | | | | | | | 130.000,00 |

| | | | | | | | | | |
|-------------------------------------|--|---|--|---|---|--|--|--|------------|
| SECRETARÍA GENERAL DE PLANIFICACIÓN | EJERCER UNA GOBERNABILIDAD Y GOBERNANZA DE PROXIMIDAD, RESPONSABLE, TRANSPARENTE Y ÁGIL. | INCREMENTAR LA EFICIENCIA Y EFICACIA DE LA GESTIÓN INSTITUCIONAL DEL MUNICIPIO DEL DISTRITO METROPOLITANO DE QUITO | NÚMERO DE INFORMES DE EVALUACIÓN DE LOS PRINCIPALES PLANES DEL DMQ (PMDOT, PLAN DE GOBIERNO DE ALCALDIA Y POA) | REALIZAR 11 INFORMES DE EVALUACIÓN DE LOS PRINCIPALES PLANES DEL DMQ (PMDOT, PLAN DE GOBIERNO DE LA ALCALDIA Y POA) | INVERSIÓN | GESTIÓN INSTITUCIONAL EFICIENTE | SEGUIMIENTO Y EVALUACIÓN DE LA GESTIÓN DE LOS PLANES DEL MDMQ | SEGUIMIENTO Y EVALUACIÓN A LOS PLANES DE GESTIÓN DEL MDMQ A TRAVÉS DEL ANÁLISIS DE DATOS PLANIFICADOS TANTO PRESUPUESTARIAMENTE COMO DE METAS Y EL CUMPLIMIENTO DE LAS MISMAS EN UN DETERMINADO PLAZO, LO CUAL PERMITE IDENTIFICAR LA EFICIENCIA Y EFICACIA DE LA GESTIÓN DE CADA UNA DE LAS UNIDADES, ASÍ COMO IDENTIFICAR ALERTAS TEMPRANAS Y PROPUESTAS DE OPTIMIZACIÓN DE RECURSOS. | 25.200,00 |
| | | INCREMENTAR LA GESTIÓN ADMINISTRATIVA MUNICIPAL, A TRAVÉS DE LA OPTIMIZACIÓN INSTITUCIONAL Y MODERNIZACIÓN DE SU ESTRUCTURA ORGÁNICA Y PROCESOS | PORCENTAJE DE TRÁMITES ADMINISTRATIVOS MUNICIPALES OPTIMIZADOS | OPTIMIZAR Y SIMPLIFICAR AL MENOS EL 80% DE TRÁMITES PRIORIZADOS | INVERSIÓN | GESTIÓN INSTITUCIONAL EFICIENTE | IMPLEMENTACIÓN DEL PLAN DE OPTIMIZACIÓN, SIMPLIFICACIÓN Y DIGITALIZACIÓN DE TRÁMITES ADMINISTRATIVOS MUNICIPALES EN EL DISTRITO METROPOLITANO DE QUITO | MEJORAR LA ATENCIÓN Y EL SERVICIO A LA CIUDADANÍA Y EL SECTOR PRODUCTIVO, A TRAVÉS DE LA OPTIMIZACIÓN, DIGITALIZACIÓN Y SIMPLIFICACIÓN DE TRÁMITES MUNICIPALES, DESDE UN ENFOQUE DE INNOVACIÓN Y CALIDAD EN LA GESTIÓN. | 255.906,56 |
| | | INCREMENTAR LA EFICIENCIA Y EFICACIA DE LA GESTIÓN INSTITUCIONAL DEL MUNICIPIO DEL DISTRITO METROPOLITANO DE QUITO | NÚMERO DE PLANES OPERATIVOS ANUALES REVISADOS Y ALINEADOS AL PLAN METROPOLITANO DE DESARROLLO Y ORDENAMIENTO TERRITORIAL | REVISAR 77 PLANES OPERATIVOS ANUALES REVISADOS Y ALINEADOS AL PLAN METROPOLITANO DE DESARROLLO Y ORDENAMIENTO TERRITORIAL | GESTIÓN | SIMPLIFICACIÓN Y AUTOMATIZACIÓN DE TRÁMITES PRIORIZADOS BAJO LA METODOLOGÍA DE LA NORMA TÉCNICA DEL MINTEL, EN EL MARCO DE LA LOOETA | PLANIFICACIÓN DEL MDMQ | APLICAR LA METODOLOGÍA QUE CONSTA EN LA NORMA TÉCNICA DEL MINTEL PARA LA PRIORIZACIÓN DE TRÁMITES EN FUNCIÓN DE SU DEMANDA Y COSTO/BENEFICIO PARA LOS CIUDADANOS Y, EN FUNCIÓN DE ESTOS TRÁMITES PRIORIZADOS, ELABORAR UN PLAN DE SIMPLIFICACIÓN QUE CONSTE DE ESTRATEGIAS DE OPTIMIZACIÓN QUE DEBEN LLEVARSE A EFECTO. | |
| | | INCREMENTAR LA OFERTA DE INFORMACIÓN DEL DMQ. | NÚMERO DE INDICADORES PUBLICADOS EN EL SISTEMA METROPOLITANO DE INFORMACIÓN DEL DMQ. | INCREMENTAR EN 15 EL NÚMERO DE INDICADORES PUBLICADOS EN EL SISTEMA METROPOLITANO DE INFORMACIÓN DEL DMQ. | GESTIÓN | GESTIÓN DEL SISTEMA METROPOLITANO DE INFORMACIÓN DEL DMQ. | GESTIÓN DEL SISTEMA METROPOLITANO DE INFORMACIÓN DEL DMQ. | PROPONER E IMPLEMENTAR POLÍTICAS, PLANES, PROGRAMAS, NORMAS Y ESTÁNDARES DE GESTIÓN DE INFORMACIÓN, A TRAVÉS DEL SISTEMA METROPOLITANO DE INFORMACIÓN ENTENDIDO COMO EL CONJUNTO DE ELEMENTOS INTERRELACIONADOS DE INSTITUCIONES, MEDIOS TECNOLÓGICOS Y PROCEDIMIENTOS TÉCNICOS CON EL FIN DE ADMINISTRAR Y GESTIONAR LA INFORMACIÓN QUE SE GENERA, PROCESA Y CUSTODIA EN LAS ENTIDADES MUNICIPALES Y QUE SE PUBLICA A TRAVÉS DE UN PORTAL WEB DENTRO DE SUS TRES COMPONENTES: CATÁLOGO DE DATOS ABIERTOS, SISTEMA DE INDICADORES DISTRITALES Y GEOPORTAL CON SUS METADATOS. | |
| | | | NÚMERO DE FICHAS DE METADATOS PUBLICADAS EN EL SISTEMA METROPOLITANO DE INFORMACIÓN. | INCREMENTAR EN 10 EL NÚMERO DE FICHAS DE METADATOS EN EL SISTEMA METROPOLITANO DE INFORMACIÓN DEL DMQ. | | | | | |
| | | | PORCENTAJE DE ACTUALIZACIÓN DEL GEOPORTAL INSTITUCIONAL | AUMENTAR AL 90% EL GEOPORTAL ACTUALIZADO | | | | | |
| | | | REDUCIR EL PORCENTAJE DE SOLICITUDES QUE SE PRESENTAN AL SISTEMA DE PERSONAS PARA LA INACTIVACIÓN DE LAS PERSONAS. | PORCENTAJE DE SOLICITUDES DE INACTIVACIÓN DE PERSONAS ATENDIDAS. | REDUCIR EL 50% DE LAS SOLICITUDES DE INACTIVACIÓN DE PERSONAS. | GESTIÓN | ADMINISTRACIÓN FUNCIONAL DEL SISTEMA DE PERSONAS | PROPONER POLÍTICAS, PROCESOS, NORMAS Y ESTÁNDARES DE CONSUMO DE DATOS PERSONALES PARA LA ADMINISTRACIÓN Y GESTIÓN DE LA INFORMACIÓN QUE SE ALMACENA Y CUSTODIA EN EL SISTEMA DE PERSONAS DEL DMQ. | |
| | | | MANTENER EL PORCENTAJE SATISFACTORIO DE CALIFICACIÓN OBTENIDA PRODUCTO DE LA AUTOEVALUACIÓN DEL ART. 7 DE LA LOTAIIP. | PORCENTAJE DE CALIFICACIÓN OBTENIDA EN LA AUTOEVALUACIÓN DEL ART. 7 DE LA LOTAIIP. | MANTENER EL 90% DE LA CALIFICACIÓN OBTENIDA PRODUCTO DE LA AUTOEVALUACIÓN DEL ART. 7 DE LA LOTAIIP. | GESTIÓN | GESTIÓN PARA EL CUMPLIMIENTO DEL ART. 7 DE LA LEY ORGÁNICA DE TRANSPARENCIA Y ACCESO A LA INFORMACIÓN PÚBLICA DEL MDMQ. | LOGRAR EL CUMPLIMIENTO PUNTUAL, OPORTUNO Y ACTUAL DE LA PUBLICACIÓN DE LAS MATRICES DE INFORMACIÓN DE LOS LITERALES DEL ART. 7 DE LA LOTAIIP CONFORME A LO DISPUESTO POR LA DEFENSORÍA DEL PUEBLO Y LINEAMIENTOS DEL COMITÉ DE TRANSPARENCIA DEL MDMQ. | |

| DEPENDENCIA EJECUTORA | OBJETIVO ESTRATÉGICO PMDOT | OBJETIVO OPERATIVO | INDICADOR DEL OBJETIVO | META DEL OBJETIVO | TIPO | PROGRAMA | PROYECTO | DESCRIPCIÓN PROYECTO | PRESUPUESTO 2022 |
|---------------------------------|----------------------------|---|--|---|---------|----------|---|--|---------------------|
| | | INCREMENTAR LAS ACCIONES PARA LA IMPLEMENTACIÓN DE LA POLÍTICA PÚBLICA DE GOBIERNO ABIERTO. | NÚMERO DE ACCIONES IMPLEMENTADAS PARA DESARROLLAR Y FORTALECER LA POLÍTICA PÚBLICA DE GOBIERNO ABIERTO. | LOGRAR AL MENOS QUE 15 ACCIONES SEAN IMPLEMENTADAS PARA DESARROLLAR Y FORTALECER LA POLÍTICA PÚBLICA DE GOBIERNO ABIERTO. | GESTIÓN | | IMPLEMENTACIÓN DEL MODELO DE GESTIÓN DE GOBIERNO ABIERTO EN EL MDMQ. | IMPLEMENTAR POLÍTICAS DE GOBIERNO ABIERTO EN EL MUNICIPIO DEL DISTRITO METROPOLITANO DE QUITO, FOMENTANDO LOS PRINCIPIOS DE TRANSPARENCIA A TRAVÉS DE FACILITAR EL ACCESO A INFORMACIÓN PÚBLICA; DE COLABORACIÓN MEDIANTE ALIANZAS Y ACUERDOS CON ACTORES SOCIALES, ACADEMIA, ACTORES PÚBLICOS Y PRIVADOS; Y, PARTICIPACIÓN CIUDADANA APROVECHANDO LAS POSIBILIDADES QUE PROPORCIONAN LAS TECNOLOGÍAS DE LA INFORMACIÓN Y COMUNICACIÓN, Y LOS MECANISMOS TRADICIONALES DE PARTICIPACIÓN. | |
| | | INCREMENTAR EL NÚMERO DE ACCIONES QUE CONTRIBUYAN A LA IMPLEMENTACIÓN DE LA ESTRATEGIA DE RESILIENCIA DEL DMQ. | NÚMERO DE ACCIONES QUE CONTRIBUYEN A LA IMPLEMENTACIÓN DE LA ESTRATEGIA DE RESILIENCIA DEL DMQ. | LOGRAR QUE AL MENOS 3 ACCIONES CONTRIBUYAN A LA IMPLEMENTACIÓN DE LA ESTRATEGIA DE RESILIENCIA DEL DMQ. | GESTIÓN | | IMPLEMENTACIÓN DE LA ESTRATEGIA DE RESILIENCIA DEL DMQ. | IMPLEMENTAR LA ESTRATEGIA DE RESILIENCIA DE QUITO DE TAL MANERA QUE PERMITA APLICAR DE FORMA INTEGRAL Y SISTÉMICA POLÍTICAS Y ACCIONES QUE GARANTICEN LA CONSTRUCCIÓN DE RESILIENCIA DE LA CIUDAD, Y APOYEN EFECTIVAMENTE AL CUMPLIMIENTO DE SU MISIÓN Y OBJETIVOS PARA ALCANZAR UNA CIUDAD. | |
| | | INCREMENTAR LA GESTIÓN ADMINISTRATIVA MUNICIPAL, A TRAVÉS DE LA OPTIMIZACIÓN INSTITUCIONAL Y MODERNIZACIÓN DE SU ESTRUCTURA ORGÁNICA Y PROCESOS | NÚMERO DE DEPENDENCIAS MUNICIPALES ACTUALIZADAS EN SUS INSTRUMENTOS DE GESTIÓN INSTITUCIONAL Y ESTRUCTURA ADMINISTRATIVA | REALIZAR LA ACTUALIZACIÓN DE GESTIÓN ADMINISTRATIVA DE 12 SECTORES CENTRALES Y 2 DESCONCENTRADOS | GESTIÓN | | MODERNIZACIÓN DE LA GESTIÓN INSTITUCIONAL Y ACTUALIZACIÓN DE LA ESTRUCTURA ADMINISTRATIVA DEL MUNICIPIO DEL DISTRITO METROPOLITANO DE QUITO | GENERAR Y VALIDAR LAS HERRAMIENTAS BÁSICAS DE GESTIÓN Y ESTRUCTURA ADMINISTRATIVA DE LOS PRINCIPALES PROCESOS INSTITUCIONALES (MACROPROCESOS), DE MANERA QUE SE CUENTE CON UN INSUMO VALIOSO QUE PERMITA A LAS DEPENDENCIAS IDENTIFICAR CON CLARIDAD SUS COMPETENCIAS Y ATRIBUCIONES, ASÍ COMO SUS PROCESOS MISIONALES Y ADJETIVOS QUE LLEVEN A GENERAR PROPUESTAS DE ESTRUCTURAS MODERNAS Y SIMPLIFICADAS. | |
| SUBTOTAL INVERSIÓN | | | | | | | | | 281.106,56 |
| FORTALECIMIENTO INSTITUCIONAL | | | | | | | | GASTOS ADMINISTRATIVOS | 250,00 |
| | | | | | | | | REMUNERACIÓN PERSONAL | 1.302.969,04 |
| SUBTOTAL GASTO CORRIENTE | | | | | | | | | 1.303.219,04 |
| SUBTOTAL | | | | | | | | | 1.584.325,60 |
| TOTAL SECTOR | | | | | | | | | 2.014.325,60 |

SERVICIOS SOCIALES



ANTEPROYECTO POA 2022

SECTOR: CULTURA

| DEPENDENCIA EJECUTORA | OBJETIVO ESTRATÉGICO PMDOT | OBJETIVO OPERATIVO | INDICADOR | META | TIPO | PROGRAMA | PROYECTO | DESCRIPCIÓN | PRESUPUESTO 2022 |
|---------------------------------|---|---|---|--|-----------|----------------------------|---|---|----------------------|
| SECRETARÍA DE CULTURA | ASEGURAR UNA VIDA PLENA Y JUSTA, CON IGUALDAD DE OPORTUNIDADES; Y CON ACCESO A SALUD, EDUCACIÓN, CULTURA Y SEGURIDAD. | INCREMENTAR LA OFERTA ARTÍSTICO Y CULTURAL FÍSICA Y/O VIRTUAL DIVERSA A SER PRESENTADA EN EL DMQ. | NÚMERO DE EVENTOS ARTÍSTICOS CULTURALES GENERADOS EN LOS TERRITORIOS | LOGRAR 800 ACTIVIDADES ARTÍSTICO CULTURALES PUESTAS EN ESCENA EN EL ESPACIO PÚBLICO FÍSICO Y/O VIRTUAL. | INVERSIÓN | ARTE, CULTURA Y PATRIMONIO | AGENDA CULTURAL METROPOLITANA | CONJUNTO DE AGENDAS ARTÍSTICO CULTURALES A SER EJECUTADAS EN LOS DIVERSOS TERRITORIOS URBANOS Y RURALES DEL DISTRITO METROPOLITANO DE QUITO, SE ALIMENTA DE LOS EVENTOS PROGRAMADOS POR LAS DIFERENTES ENTIDADES E INSTANCIAS DE LA RED METROPOLITANA DE CULTURA Y ADMINISTRACIONES ZONALES, SOBRE UNA TEMÁTICA ESPECÍFICA QUE PONE EN VALOR LA MEMORIA SOCIAL Y/O CONMEMORA FECHAS CÍVICAS O FESTIVAS. | 575.000,00 |
| | | INCREMENTAR LOS PROCESOS CULTURALES, FORMATIVOS Y COMUNITARIOS QUE PROMUEVAN LA PARTICIPACIÓN, LOS SENTIDOS DE APROPIACIÓN, PERTENENCIA Y/O LA ECONOMÍA DE LOS HABITANTES DE LOS DIVERSOS TERRITORIOS DEL DMQ. | NÚMERO DE VISITAS PRESENCIALES Y/O VIRTUALES QUE GENERE LA OFERTA ARTÍSTICO- CULTURAL EN EL DMQ. | LOGRAR 15 PROCESOS CULTURALES QUE PONGAN EN VALOR LA DIVERSIDAD CULTURAL DEL DMQ. | INVERSIÓN | | TERRITORIO Y CULTURA | CONJUNTO DE ACCIONES Y ESTRATEGIAS CULTURALES QUE PROMUEVEN LA PUESTA EN VALOR DE LA MEMORIA SOCIAL Y DIVERSIDAD CULTURAL DE LOS DIFERENTES TERRITORIOS URBANOS Y RURALES DEL DISTRITO METROPOLITANO DE QUITO, A TRAVÉS DEL APOYO INSTITUCIONAL A LAS PROPUESTAS DE ACTORES, GESTORES O COMUNIDAD EN GENERAL TENDIENTE A FORTALECER LOS PROCESOS FORMATIVOS Y DE TRANSFERENCIA DE CONOCIMIENTOS Y VIVENCIAS DE LA POBLACIÓN. | 625.000,00 |
| | | INCREMENTAR EN NÚMERO DE VISITAS PRESENCIALES Y/O VIRTUALES DE CUMANDA PARQUE URBANO A TRAVÉS DE LA OFERTA CULTURAL, COMUNITARIA Y DEPORTIVA. | NÚMERO DE VISITAS PRESENCIALES Y/O VIRTUALES QUE GENERE LA OFERTA CULTURAL, COMUNITARIA Y DEPORTIVA EN CUMANDA PARQUE URBANO | INCREMENTAR LAS VISITAS PRESENCIALES Y/O VIRTUALES EN UN 35% ADICIONAL EN COMPARACIÓN AL 2021. | INVERSIÓN | | SERVICIOS CULTURALES COMUNITARIOS Y DEPORTIVOS EN EL CUMANDA PARQUE URBANO | PROPONER UN ESPACIO HÍBRIDO PARA TRABAJAR EN EL ENCUENTRO ENTRE CULTURA, ARTE, COMUNIDAD Y DEPORTE A TRAVÉS DE LA EDUCACIÓN NO FORMAL. MODELO EXPERIMENTAL QUE POSIBILITA Y GENERA UNA PROGRAMACIÓN PARTICIPATIVA E INCLUSIVA DESDE LA DIVERSIDAD DE POSIBILIDADES Y LAS MÚLTIPLES FORMAS DE ENTENDER LOS PROCESOS CULTURALES. SE ENCARGA DE PROMOVER EL DIÁLOGO, ORGANIZACIÓN Y ACTIVACIÓN CULTURAL Y DEPORTIVA AL MISMO TIEMPO, QUE INCLUYE DISTINTAS ALTERNATIVAS PARA ARTICULAR SUS EJES TEMÁTICOS A PROCESOS COMUNITARIOS, CONFIGURANDO LA CREACIÓN DE UN/A USUARIO/A INTEGRAL DONDE EL MOVIMIENTO Y EL USO CRÍTICO DEL CUERPO DETERMINE EL LUGAR COMÚN ENTRE DEPORTE Y CULTURA. | 877.000,00 |
| | | MANTENER ESPACIOS DE ENCUENTRO ENTRE LAS DIVERSAS CULTURAS PARA LA CONSTRUCCIÓN PERMANENTE DE PROCESOS ARTÍSTICO-CULTURALES | NÚMERO DE PROCESOS CULTURALES PERMANENTES GENERADOS DESDE LA RED METROPOLITANA DE CULTURA Y LA RED METROPOLITANA DE BIBLIOTECAS | MANTENER UN MÍNIMO DE CUATRO PROCESOS CULTURALES TRIMESTRALES DURANTE EL AÑO 2022, DESDE LOS CENTROS CULTURALES Y LOS ESPACIOS DE LA RED METROPOLITANA DE CULTURA | INVERSIÓN | | FOMENTO Y PROTECCIÓN DE LA DIVERSIDAD CULTURAL | EL PROYECTO PLANTEA LA GENERACIÓN DE ESPACIOS DE ENCUENTRO ENTRE LAS DIVERSAS CULTURAS PARA LA CONSTRUCCIÓN PERMANENTE DE LA IDENTIDAD, EL CONOCIMIENTO, LA VALORACIÓN Y LA CONSERVACIÓN DE LOS PATRIMONIOS; EL APOYO Y LA PROMOCIÓN A LA CREATIVIDAD Y A LAS ARTES; LA RECUPERACIÓN DE LA MEMORIA HISTÓRICA Y COLECTIVA, EL DERECHO AL ACCESO DE LA INFORMACIÓN Y EL CONOCIMIENTO, PARA UNA CONVIVENCIA CIUDADANA BASADA EN EL RESPETO Y LA SOLIDARIDAD. | 2.513.000,00 |
| | | INCREMENTAR LA VALORACIÓN DE LA MEMORIA Y LA IDENTIDAD HISTORICA Y CULTURAL DEL DISTRITO METROPOLITANO DE QUITO A TRAVÉS DE LA AGENDA DE CONMEMORACIÓN DE LA BATALLA DE PICHINCHA DE 1822 DONDE PARTICIPAN ACTORES Y OTROS SECTORES DE LA CIUDAD. | NÚMERO DE ACTIVIDADES ARTÍSTICO-CULTURALES PARA DE LA AGENDA DE CONMEMORACIÓN DE LA BATALLA DE PICHICHA DE 1822 | LOGRAR AL MENOS 30 ACTIVIDADES ARTÍSTICO-CULTURALES DENTRO DE LA AGENDA DE CONMEMORACIÓN DE LA BATALLA DE PICHINCHA 1822 | INVERSIÓN | | PROGRAMACIÓN ARTÍSTICO-CULTURAL Y ACADÉMICA PARA LA CELEBRACIÓN DEL AÑO BICENTENARIO DE LA BATALLA DE PICHINCHA DE 1822 | SE PLANTEA LA CONMEMORACIÓN DE LOS 200 AÑOS DE HISTORIA DE LA BATALLA DE PICHINCHA, LA MISMA QUE CONTENDRÁ UNA SERIE DE ACTIVIDADES HISTÓRICAS, CÍVICAS, CULTURALES Y ARTÍSTICAS, PARTICIPATIVAS E INCLUYENTES . | 4.210.000,00 |
| | | SUBTOTAL INVERSIÓN | | | | | | | |
| | | | | | | | GASTOS ADMINISTRATIVOS | | 16.000,00 |
| | | | | | | | REMUNERACIÓN PERSONAL | | 5.044.504,87 |
| SUBTOTAL GASTO CORRIENTE | | | | | | | | | 5.060.504,87 |
| SUBTOTAL | | | | | | | | | 13.860.504,87 |
| FUNDACIÓN MUSEOS DE LA CIUDAD | ASEGURAR UNA VIDA PLENA Y JUSTA, CON IGUALDAD DE OPORTUNIDADES; Y CON ACCESO A SALUD, EDUCACIÓN, CULTURA Y SEGURIDAD. | MANTENER LA OPTIMIZACIÓN DE RECURSOS A TRAVÉS DE UNA OFERTA CULTURAL, EDUCATIVA Y DE MEDIACIÓN VARIADA E INCLUSIVA ENFOCADA EN LOS DIVERSOS PÚBLICOS QUE NOS VISITAN | PORCENTAJE DE ASISTENTES QUE ACCEDEN A LOS ESPACIOS CULTURALES DEL SISTEMA METROPOLITANO DE TEATROS Y SISTEMA DE MUSEOS DE LA CIUDAD DE QUITO | INCREMENTAR EN UN 10% EL ACCESO ESPACIOS CULTURALES DEL SISTEMA METROPOLITANO DE TEATROS Y SISTEMA DE MUSEOS DE LA CIUDAD DE QUITO PARA PROMOVER EL RECONOCIMIENTO, LA VALORACIÓN Y EL DESARROLLO DE LAS IDENTIDADES DIVERSAS. | INVERSIÓN | ARTE, CULTURA Y PATRIMONIO | SISTEMA DISTRITAL MUSEOS DE LA CIUDAD | CONTRIBUIR A LA EDUCACIÓN NO FORMAL DE LA CIUDADANÍA DE QUITO A TRAVÉS DEL FORTALECIMIENTO DE ESPACIOS DE REFLEXIÓN Y PRODUCCIÓN CULTURAL, EN LOS MUSEOS Y CENTROS DE ARTE BAJO SU ADMINISTRACIÓN COMO SON: MUSEO DE LA CIUDAD, MUSEO DEL CARMEN ALTO, YAKU PARQUE MUSEO DEL AGUA, MUSEO INTERACTIVO DE CIENCIA Y CENTRO DE ARTE CONTEMPORÁNEO | 3.500.000,00 |
| SUBTOTAL | | | | | | | | | 3.500.000,00 |

| DEPENDENCIA EJECUTORA | OBJETIVO ESTRATÉGICO PMDOT | OBJETIVO OPERATIVO | INDICADOR | META | TIPO | PROGRAMA | PROYECTO | DESCRIPCIÓN | PRESUPUESTO 2022 |
|------------------------------------|---|--|--|--|-----------|----------------------------|----------------------------------|--|----------------------|
| FUNDACIÓN TEATRO NACIONAL SUCRE | ASEGURAR UNA VIDA PLENA Y JUSTA, CON IGUALDAD DE OPORTUNIDADES; Y CON ACCESO A SALUD, EDUCACIÓN, CULTURA Y SEGURIDAD. | MANTENER LA OFERTA CULTURAL GENERADA EN ESPACIOS DE LA FUNDACIÓN TEATRO NACIONAL SUCRE | NÚMERO DE PERSONAS QUE ACCEDEN A LOS EVENTOS DE PROMOCIÓN CULTURAL | INCREMENTAR 9.000 PERSONAS QUE ACCEDAN A LOS EVENTOS DE PROMOCIÓN CULTURAL DE LA FUNDACIÓN TEATRO NACIONAL SUCRE | INVERSIÓN | ARTE, CULTURA Y PATRIMONIO | SISTEMA METROPOLITANO DE TEATROS | REALIZAR EL DESARROLLO, PROMOCIÓN Y PRODUCCIÓN DE LAS ARTES ESCÉNICAS Y MUSICALES EN EL DMQ, EN EL TERRITORIO ECUATORIANO Y A NIVEL INTERNACIONAL, PRIORIZANDO LA IDENTIDAD NACIONAL, ACOGIENDO Y GENERANDO EL INTERCAMBIO LOCAL, REGIONAL E INTERNACIONAL MEDIANTE LA GESTIÓN DE 5 ESPACIOS; TEATRO NACIONAL SUCRE, TEATRO VARIEDADES, TEATRO MÉXICO, CENTRO CULTURAL MAMA CUCHARA, EL CAFÉ DEL TEATRO Y 8 ELENOS (ORQUESTA DE INSTRUMENTOS ANDINOS, BANDA SINFÓNICA METROPOLITANA DE QUITO, CORO MIXTO CIUDAD DE QUITO, ENSAMBLE DE GUITARRAS DE QUITO, ESCUELA LÍRICA, GRUPO YAVIRAC, CORO JUVENIL, CORO INFANTIL). | 3.100.000,00 |
| SUBTOTAL | | | | | | | | | 3.100.000,00 |
| TOTAL SECTOR | | | | | | | | | 20.460.504,87 |

ANTEPROYECTO POA 2022

SECTOR: EDUCACIÓN

| DEPENDENCIA EJECUTORA | OBJETIVO ESTRATÉGICO PMDOT | OBJETIVO OPERATIVO | INDICADOR | META | TIPO | PROGRAMA | PROYECTO | DESCRIPCIÓN | PRESUPUESTO 2022 | |
|--|--|---|---|--|-----------|--------------------------------|---|---|----------------------|------------------------|
| SECRETARÍA EDUCACIÓN, RECREACIÓN Y DEPORTE | ASEGURAR UNA VIDA PLENA Y JUSTA, CON IGUALDAD DE OPORTUNIDADES; Y CON ACCESO A SALUD, EDUCACIÓN, CULTURA Y SEGURIDAD | INCREMENTAR EL NÚMERO DE ESTUDIANTES QUE MEJORAN EL RENDIMIENTO ACADÉMICO | PORCENTAJE DE RENDIMIENTO ACADÉMICO QUE SE MEJORA EN ESTUDIANTES QUE ASISTEN A LA ATENCIÓN PSICOPEAGÓGICA | MEJORAR EL RENDIMIENTO ACADÉMICO DEL 85% DE ESTUDIANTES QUE ASISTEN A LA ATENCIÓN PSICOPEAGÓGICA | INVERSIÓN | SUBSISTEMA EDUCATIVO MUNICIPAL | ATENCIÓN PSICOPEAGÓGICA INTEGRAL PARA ESTUDIANTES CON NECESIDADES EDUCATIVAS ESPECIALES DE INSTITUCIONES EDUCATIVAS | BRINDAR APOYO PSICOLÓGICO Y PEDAGÓGICO A NIÑOS, NIÑAS Y ADOLESCENTES CON NECESIDADES EDUCATIVAS ESPECIALES ASOCIADAS Y NO ASOCIADAS A LA DISCAPACIDAD QUE FORMEN PARTE DEL SISTEMA EDUCATIVO PÚBLICO Y MUNICIPAL | 31.600,00 | |
| | | INCREMENTAR EL NÚMERO DE ESTUDIANTES DE LAS OFERTAS EDUCATIVAS EXTRAORDINARIAS QUE APRUEBAN EL AÑO ESCOLAR. | PORCENTAJE DE ESTUDIANTES DE LAS OFERTAS EDUCATIVAS EXTRAORDINARIAS QUE APRUEBAN EL AÑO ESCOLAR Y SON PROMOVIDOS AL INMEDIATO SUPERIOR. | LOGRAR QUE EL 82% DE ESTUDIANTES DE LAS OFERTAS EDUCATIVAS EXTRAORDINARIAS SEAN PROMOVIDOS AL SIGUIENTE NIVEL DE ESTUDIOS. | INVERSIÓN | SUBSISTEMA EDUCATIVO MUNICIPAL | AMPLIACIÓN DE LA OFERTA EDUCATIVA EXTRAORDINARIA | AMPLIAR LA OFERTA EDUCATIVA CON EL PROPÓSITO DE INCORPORAR A PERSONAS CON REZAGO ESCOLAR A MODALIDADES DE EDUCACIÓN EXTRAORDINARIA, BÁSICA SUPERIOR, BACHILLERATO GENERAL UNIFICADO Y TÉCNICO | 196.000,00 | |
| | | INCREMENTAR EL NÚMERO DE INSTITUCIONES EDUCATIVAS MUNICIPALES INTERVENIDAS. | NÚMERO DE INSTITUCIONES EDUCATIVAS MUNICIPALES CEMEI Y CENTRO EMILIO UZCATEGUI INTERVENIDOS EN INFRAESTRUCTURA | INTERVENIR 11 INSTITUCIONES EDUCATIVAS MUNICIPALES, 14 CEMEI Y CENTRO EMILIO UZCATEGUI EN INFRAESTRUCTURA | INVERSIÓN | SUBSISTEMA EDUCATIVO MUNICIPAL | INFRAESTRUCTURA EDUCATIVA INTEGRAL E INCLUSIVA EN LAS INSTITUCIONES EDUCATIVAS MUNICIPALES. | EJECUTAR EL MANTENIMIENTO Y REPOTENCIACIÓN DE LA INFRAESTRUCTURA EDUCATIVA MUNICIPAL, ALINEADA A LOS ESTÁNDARES DE CALIDAD, CON EL PROPÓSITO DE CREAR LOS AMBIENTES DE APRENDIZAJE ADECUADOS A LOS INTERESES, NECESIDADES Y EXPECTATIVAS DE LOS ESTUDIANTES EN ESPECIAL Y COMUNIDAD EDUCATIVA EN GENERAL | 1.849.860,00 | |
| | | GARANTIZAR UNA EDUCACIÓN QUE PROMUEVA EL DESARROLLO INTEGRAL DE LA POBLACIÓN QUE HABITA EN EL DMQ | PORCENTAJE DE ESTUDIANTES QUE MEJORAN EL RENDIMIENTO ACADÉMICO. | INCREMENTAR EN 0,5% EL RENDIMIENTO ACADÉMICO DE LOS ESTUDIANTES DEL SISTEMA MUNICIPAL, ACORDE A ESTÁNDARES DE APRENDIZAJE | INVERSIÓN | SUBSISTEMA EDUCATIVO MUNICIPAL | MODELO EDUCATIVO MUNICIPAL INNOVADOR | EL PROYECTO TIENE COMO PROPÓSITO DESARROLLAR UN MODELO DE EDUCACIÓN MUNICIPAL INNOVADOR QUE RESPONDA A LOS ESTÁNDARES EDUCATIVOS NACIONALES E INTERNACIONALES EN DESARROLLO TECNOLÓGICO, CONECTIVIDAD E IMPLEMENTACIÓN DEL BILINGÜISMO EN EL IDIOMA INGLÉS | 2.895.098,66 | |
| | | FOMENTAR LA PARTICIPACIÓN DE LA COMUNIDAD EN ACTIVIDADES DEPORTIVAS RECREATIVAS EN LOS ESPACIOS PÚBLICOS DEL MDMQ | EJECUTAR EL 100% DE LA PROGRAMACIÓN DE EVENTOS DEPORTIVOS | EJECUTAR EL 100% DE LOS PROGRAMAS DEPORTIVOS SEÑALADOS EN LA PLANIFICACIÓN | INVERSIÓN | PRÁCTICAS SALUDABLES | QUITO ACTIVO | EL PROYECTO BUSCA PROMOVER LA PRÁCTICA DE ACTIVIDAD FÍSICA DIARIA PARA PREVENIR EL DESARROLLO DE ENFERMEDADES Y OCUPAR EL TIEMPO LIBRE DE UNA FORMA SANA A TRAVÉS DE LA EJECUCIÓN DE PUNTO RECREATIVOS | 350.000,00 | |
| | | MODERNIZAR LAS INSTALACIONES Y ESCENARIOS DEPORTIVOS DE PROPIEDAD DEL DMQ Y POTENCIAR LAS FORTALEZAS DE LAS ORGANIZACIONES SOCIALES DEL DEPORTE COMUNITARIO, EN SU ESFUERZO DE GESTIÓN DEL TIEMPO LIBRE DE LOS DIVERSOS SECTORES SOCIALES DEL BARRIO-PARROQUIA, A TRAVÉS DE LA PLANIFICACIÓN DE ACTIVIDADES DEPORTIVAS, RECREATIVAS, CULTURALES, QUE MEJOREN LOS NIVELES DE INTEGRACIÓN SOCIAL, PARTICIPACIÓN CIUDADANA, PROTECCIÓN Y CUIDADO DEL ESPACIO PÚBLICO, CON EL PROPÓSITO DE ALCANZAR MEJORES NIVELES DE CONVIVENCIA HUMANA EN LA CIUDAD. | PORCENTAJE DE ESCENARIOS DEPORTIVOS Y CANCHAS INTERVENIDOS Y ENTREGADAS, SOBRE ESCENARIOS DEPORTIVOS Y CANCHAS PLANIFICADAS PARA INTERVENCIÓN | 100% DE LOS ESTUDIOS DE DISEÑO DEFINITIVO REALIZADOS Y OBRAS ENTREGADAS | INVERSIÓN | PRÁCTICAS SALUDABLES | QUITO A LA CANCHA | EL PROYECTO PROPONE LA CONSTRUCCIÓN Y MODERNIZACIÓN DE LA INFRAESTRUCTURA FÍSICA EN LOS ESCENARIOS DEPORTIVOS DEL DISTRITO METROPOLITANO DE QUITO, A TRAVÉS DE LA COORDINACIÓN CON LAS ORGANIZACIONES DEL DEPORTE COMUNITARIO (BARRIALES Y PARROQUIALES), COMO PARTE DE UNA ESTRATEGIA DE RENOVACIÓN INTEGRAL DE LAS MISMAS, QUE PERMITA GESTIONAR ADECUADAMENTE EL TIEMPO LIBRE DE LA GENTE EN ACTIVIDADES DEPORTIVAS Y RECREATIVAS, PARA MASIFICAR, FOMENTAR Y DIVERSIFICAR EL DEPORTE; MEJORANDO LOS NIVELES DE INTEGRACIÓN Y PARTICIPACIÓN CIUDADANA. | 4.800.597,00 | |
| SUBTOTAL INVERSIÓN | | | | | | | | | 10.123.155,66 | |
| FORTALECIMIENTO INSTITUCIONAL | | | | | | | | GASTOS ADMINISTRATIVOS | 176.725,40 | |
| SUBTOTAL GASTO CORRIENTE | | | | | | | | REMUNERACIÓN PERSONAL | 10.793.815,90 | |
| SUBTOTAL | | | | | | | | | 21.093.696,96 | |
| UNIDAD EDUCATIVA BENALCÁZAR | ASEGURAR UNA VIDA PLENA Y JUSTA, CON IGUALDAD DE OPORTUNIDADES; Y CON ACCESO A SALUD, EDUCACIÓN, CULTURA Y SEGURIDAD | INCREMENTAR EL PORCENTAJE DE ESTUDIANTES PROMOVIDOS SIN EXÁMENES SUPLETORIOS O REMEDIALES | PORCENTAJE DE ESTUDIANTES DE INSTITUCIONES EDUCATIVAS MUNICIPALES QUE MEJORAN SU RENDIMIENTO ACADÉMICO | LOGRAR QUE EL 98% DE ESTUDIANTES SEAN PROMOVIDOS | INVERSIÓN | SUBSISTEMA EDUCATIVO MUNICIPAL | FORTALECIMIENTO PEDAGÓGICOS | CONSTRUIR PROCESOS PEDAGÓGICOS PARA EL FORTALECIMIENTO DE LAS CAPACIDADES ESTUDIANTILES. | 130.000,00 | |
| | | SUBTOTAL INVERSIÓN | | | | | | | | 130.000,00 |
| | | FORTALECIMIENTO INSTITUCIONAL | | | | | | | | GASTOS ADMINISTRATIVOS |
| SUBTOTAL GASTO CORRIENTE | | | | | | | | REMUNERACIÓN PERSONAL | 1.439.849,67 | |
| SUBTOTAL | | | | | | | | | 1.741.549,67 | |
| COLEGIO FERNÁNDEZ MADRID | ASEGURAR UNA VIDA PLENA Y JUSTA, CON IGUALDAD DE OPORTUNIDADES; Y CON ACCESO A SALUD, EDUCACIÓN, CULTURA Y SEGURIDAD | INCREMENTAR EL PORCENTAJE DE ESTUDIANTES PROMOVIDOS SIN EXÁMENES SUPLETORIOS O REMEDIALES | PORCENTAJE DE ESTUDIANTES PROMOVIDOS | LOGRAR QUE EL 98% DE ESTUDIANTES SEAN PROMOVIDOS | INVERSIÓN | SUBSISTEMA EDUCATIVO MUNICIPAL | FORTALECIMIENTO PEDAGÓGICO | CONSTRUIR PROCESOS PEDAGÓGICOS PARA EL FORTALECIMIENTO DE LAS CAPACIDADES ESTUDIANTILES. | 95.117,00 | |
| | | SUBTOTAL INVERSIÓN | | | | | | | | 95.117,00 |
| | | FORTALECIMIENTO INSTITUCIONAL | | | | | | | | GASTOS ADMINISTRATIVOS |
| SUBTOTAL GASTO CORRIENTE | | | | | | | | REMUNERACIÓN PERSONAL | 1.783.026,54 | |
| SUBTOTAL | | | | | | | | | 1.986.916,54 | |
| SUBTOTAL | | | | | | | | | 2.082.033,54 | |

| DEPENDENCIA EJECUTORA | OBJETIVO ESTRATÉGICO PMDOT | OBJETIVO OPERATIVO | INDICADOR | META | TIPO | PROGRAMA | PROYECTO | DESCRIPCIÓN | PRESUPUESTO 2022 | | |
|---|--|---|--------------------------------------|---|-----------|--------------------------------|----------------------------|--|---------------------------------|---|----------------------------|
| UNIDAD EDUCATIVA ESPEJO | ASEGURAR UNA VIDA PLENA Y JUSTA, CON IGUALDAD DE OPORTUNIDADES; Y CON ACCESO A SALUD, EDUCACIÓN, CULTURA Y SEGURIDAD | INCREMENTAR EL PORCENTAJE DE ESTUDIANTES PROMOVIDOS SIN EXÁMENES SUPLETORIOS O REMEDIALE | PORCENTAJE DE ESTUDIANTES PROMOVIDOS | LOGRAR QUE EL 98% DE ESTUDIANTES SEAN PROMOVIDOS | INVERSIÓN | SUBSISTEMA EDUCATIVO MUNICIPAL | FORTALECIMIENTO PEDAGÓGICO | CONSTRUIR PROCESOS PEDAGÓGICOS PARA EL FORTALECIMIENTO DE LAS CAPACIDADES ESTUDIANTILES. | 95.714,00 | | |
| | | | | | | | | | SUBTOTAL INVERSIÓN | 95.714,00 | |
| | | | | | | | | | FORTALECIMIENTO INSTITUCIONAL | GASTOS ADMINISTRATIVOS REMUNERACIÓN PERSONAL | 435.088,60 2.501.156,10 |
| | | | | | | | | | SUBTOTAL GASTO CORRIENTE | 2.936.244,70 | |
| SUBTOTAL | | | | | | | | | 3.031.958,70 | | |
| UNIDAD EDUCATIVA JULIO E. MORENO | ASEGURAR UNA VIDA PLENA Y JUSTA, CON IGUALDAD DE OPORTUNIDADES; Y CON ACCESO A SALUD, EDUCACIÓN, CULTURA Y SEGURIDAD | INCREMENTAR EL PORCENTAJE DE ESTUDIANTES PROMOVIDOS SIN EXÁMENES SUPLETORIOS O REMEDIALES | PORCENTAJE DE ESTUDIANTES PROMOVIDOS | LOGRAR QUE EL 98% DE ESTUDIANTES SEAN PROMOVIDOS | INVERSIÓN | SUBSISTEMA EDUCATIVO MUNICIPAL | FORTALECIMIENTO PEDAGÓGICO | CONSTRUIR PROCESOS PEDAGÓGICOS PARA EL FORTALECIMIENTO DE LAS CAPACIDADES ESTUDIANTILES. | 95.714,00 | | |
| | | | | | | | | | SUBTOTAL INVERSIÓN | 95.714,00 | |
| | | | | | | | | | FORTALECIMIENTO INSTITUCIONAL | GASTOS ADMINISTRATIVOS REMUNERACIÓN PERSONAL | 93.598,56 1.150.679,97 |
| | | | | | | | | | SUBTOTAL GASTO CORRIENTE | 1.244.278,53 | |
| SUBTOTAL | | | | | | | | | 1.339.992,53 | | |
| UNIDAD EDUCATIVA MILENIO BICENTENARIO | ASEGURAR UNA VIDA PLENA Y JUSTA, CON IGUALDAD DE OPORTUNIDADES; Y CON ACCESO A SALUD, EDUCACIÓN, CULTURA Y SEGURIDAD | INCREMENTAR EL PORCENTAJE DE ESTUDIANTES PROMOVIDOS SIN EXÁMENES SUPLETORIOS O REMEDIALES | PORCENTAJE DE ESTUDIANTES PROMOVIDOS | LOGRAR QUE EL 98% DE ESTUDIANTES SEAN PROMOVIDOS | INVERSIÓN | SUBSISTEMA EDUCATIVO MUNICIPAL | FORTALECIMIENTO PEDAGÓGICO | CONSTRUIR PROCESOS PEDAGÓGICOS PARA EL FORTALECIMIENTO DE LAS CAPACIDADES ESTUDIANTILES. | 130.000,00 | | |
| | | | | | | | | | SUBTOTAL INVERSIÓN | 130.000,00 | |
| | | | | | | | | | FORTALECIMIENTO INSTITUCIONAL | GASTOS ADMINISTRATIVOS REMUNERACIÓN PERSONAL | 268.953,74 1.632.016,80 |
| | | | | | | | | | SUBTOTAL GASTO CORRIENTE | 1.900.970,54 | |
| SUBTOTAL | | | | | | | | | 2.030.970,54 | | |
| UNIDAD EDUCATIVA OSWALDO LOMBEYDA | ASEGURAR UNA VIDA PLENA Y JUSTA, CON IGUALDAD DE OPORTUNIDADES; Y CON ACCESO A SALUD, EDUCACIÓN, CULTURA Y SEGURIDAD | INCREMENTAR EL PORCENTAJE DE ESTUDIANTES PROMOVIDOS SIN EXÁMENES SUPLETORIOS O REMEDIALES | PORCENTAJE DE ESTUDIANTES PROMOVIDOS | LOGRAR QUE EL 98% DE ESTUDIANTES SEAN PROMOVIDOS | INVERSIÓN | SUBSISTEMA EDUCATIVO MUNICIPAL | FORTALECIMIENTO PEDAGÓGICO | CONSTRUIR PROCESOS PEDAGÓGICOS PARA EL FORTALECIMIENTO DE LAS CAPACIDADES ESTUDIANTILES. | 95.714,00 | | |
| | | | | | | | | | SUBTOTAL INVERSIÓN | 95.714,00 | |
| | | | | | | | | | FORTALECIMIENTO INSTITUCIONAL | GASTOS ADMINISTRATIVOS REMUNERACIÓN PERSONAL | 190.379,95 1.061.751,83 |
| | | | | | | | | | SUBTOTAL GASTO CORRIENTE | 1.252.131,78 | |
| SUBTOTAL | | | | | | | | | 1.347.845,78 | | |
| UNIDAD EDUCATIVA QUITUMBE | ASEGURAR UNA VIDA PLENA Y JUSTA, CON IGUALDAD DE OPORTUNIDADES; Y CON ACCESO A SALUD, EDUCACIÓN, CULTURA Y SEGURIDAD | INCREMENTAR EL PORCENTAJE DE ESTUDIANTES PROMOVIDOS SIN EXÁMENES SUPLETORIOS O REMEDIALES | PORCENTAJE DE ESTUDIANTES PROMOVIDOS | LOGRAR QUE EL 98% DE ESTUDIANTES SEAN PROMOVIDOS | INVERSIÓN | SUBSISTEMA EDUCATIVO MUNICIPAL | FORTALECIMIENTO PEDAGÓGICO | CONSTRUIR PROCESOS PEDAGÓGICOS PARA EL FORTALECIMIENTO DE LAS CAPACIDADES ESTUDIANTILES. | 113.214,00 | | |
| | | | | | | | | | SUBTOTAL INVERSIÓN | 113.214,00 | |
| | | | | | | | | | FORTALECIMIENTO INSTITUCIONAL | GASTOS ADMINISTRATIVOS REMUNERACIÓN PERSONAL | 267.492,75 1.658.448,44 |
| | | | | | | | | | SUBTOTAL GASTO CORRIENTE | 1.925.941,19 | |
| SUBTOTAL | | | | | | | | | 2.039.155,19 | | |
| UNIDAD EDUCATIVA SAN FRANCISCO DE QUITO | ASEGURAR UNA VIDA PLENA Y JUSTA, CON IGUALDAD DE OPORTUNIDADES; Y CON ACCESO A SALUD, EDUCACIÓN, CULTURA Y SEGURIDAD | INCREMENTAR EL PORCENTAJE DE ESTUDIANTES PROMOVIDOS SIN EXÁMENES SUPLETORIOS O REMEDIALE | PORCENTAJE DE ESTUDIANTES PROMOVIDOS | LOGRAR QUE EL 98% DE ESTUDIANTES SEAN PROMOVIDOS DIRECTAMENTE EN EL AÑO LECTIVO | INVERSIÓN | SUBSISTEMA EDUCATIVO MUNICIPAL | FORTALECIMIENTO PEDAGÓGICO | CONSTRUIR PROCESOS PEDAGÓGICOS PARA EL FORTALECIMIENTO DE LAS CAPACIDADES ESTUDIANTILES. | 95.714,00 | | |
| | | | | | | | | | SUBTOTAL INVERSIÓN | 95.714,00 | |
| | | | | | | | | | FORTALECIMIENTO INSTITUCIONAL | GASTOS ADMINISTRATIVOS REMUNERACIÓN PERSONAL | 156.896,22 1.271.534,21 |
| | | | | | | | | | SUBTOTAL GASTO CORRIENTE | 1.428.430,43 | |
| SUBTOTAL | | | | | | | | | 1.524.144,43 | | |

| DEPENDENCIA EJECUTORA | OBJETIVO ESTRATÉGICO PMDOT | OBJETIVO OPERATIVO | INDICADOR | META | TIPO | PROGRAMA | PROYECTO | DESCRIPCIÓN | PRESUPUESTO 2022 | | |
|------------------------|--|--|--------------------------------------|--|-----------|--------------------------------|----------------------------|--|---------------------------------|---|----------------------------|
| UNIDAD EDUCATIVA SUCRE | ASEGURAR UNA VIDA PLENA Y JUSTA, CON IGUALDAD DE OPORTUNIDADES; Y CON ACCESO A SALUD, EDUCACIÓN, CULTURA Y SEGURIDAD | INCREMENTAR EL PORCENTAJE DE ESTUDIANTES PROMOVIDOS SIN EXÁMENES SUPLETORIOS O REMEDIALE | PORCENTAJE DE ESTUDIANTES PROMOVIDOS | LOGRAR QUE EL 98% DE ESTUDIANTES SEAN PROMOVIDOS | INVERSIÓN | SUBSISTEMA EDUCATIVO MUNICIPAL | FORTALECIMIENTO PEDAGÓGICO | CONSTRUIR PROCESOS PEDAGÓGICOS PARA EL FORTALECIMIENTO DE LAS CAPACIDADES ESTUDIANTILES. | 95.716,00 | | |
| | | | | | | | | | SUBTOTAL INVERSIÓN | 95.716,00 | |
| | | | | | | | | | FORTALECIMIENTO INSTITUCIONAL | GASTOS ADMINISTRATIVOS REMUNERACIÓN PERSONAL | 463.278,83 2.811.068,41 |
| | | | | | | | | | SUBTOTAL GASTO CORRIENTE | 3.274.347,24 | |
| | | | | | | | | | SUBTOTAL | 3.370.063,24 | |
| TOTAL SECTOR | | | | | | | | | 39.731.410,58 | | |

ANTEPROYECTO POA 2022

SECTOR: INCLUSIÓN SOCIAL

| DEPENDENCIA EJECUTORA | OBJETIVO ESTRATÉGICO PMDOT | OBJETIVO | INDICADOR | META | TIPO | PROGRAMA | PROYECTO | DESCRIPCIÓN | PRESUPUESTO 2022 | |
|-----------------------------------|--|--|---|--|-----------|-----------------------|---|--|--|--------------|
| SECRETARÍA DE INCLUSIÓN SOCIAL | ASEGURAR UNA VIDA PLENA Y JUSTA, CON IGUALDAD DE OPORTUNIDADES; Y CON ACCESO A SALUD, EDUCACIÓN, CULTURA Y SEGURIDAD | INCREMENTAR LA GENERACIÓN DE PROPUESTAS DE POLÍTICAS PÚBLICAS DE INCLUSIÓN SOCIAL | NÚMERO DE INSTRUMENTOS PARA LA APLICACIÓN DE POLÍTICAS PÚBLICAS DE INCLUSIÓN SOCIAL DE LOS GRUPOS DE ATENCIÓN PRIORITARIA | GENERAR 9 INSTRUMENTOS PARA LA APLICACIÓN DE POLÍTICAS PÚBLICAS DE INCLUSIÓN SOCIAL | INVERSIÓN | | IMPLEMENTACIÓN DE POLÍTICAS DE INCLUSIÓN SOCIAL EN EL DMQ | GENERAR INSTRUMENTOS E INSUMOS PARA LA APLICACIÓN DE LAS POLÍTICAS DE INCLUSIÓN SOCIAL Y EL FUNCIONAMIENTO DEL SISTEMA METROPOLITANO DE PROTECCIÓN INTEGRAL Y LOS SUBSISTEMAS METROPOLITANOS ESPECIALIZADOS DE PROTECCIÓN DE DERECHOS DE LOS GRUPOS DE ATENCIÓN PRIORITARIA, ASÍ COMO LA COORDINACIÓN Y SEGUIMIENTO PARA SU IMPLEMENTACIÓN EN EL DMQ. | 83.000,00 | |
| | | PROMOVER MECANISMOS DE PROTECCIÓN DE DERECHOS PARA LOS GRUPOS DE ATENCIÓN PRIORITARIA CON LA PARTICIPACIÓN DE ORGANIZACIONES SOCIALES | NÚMERO DE MECANISMOS EN EJECUCIÓN PARA LA PROTECCIÓN DE DERECHOS DE GRUPOS DE ATENCIÓN PRIORITARIA CON LA PARTICIPACIÓN DE ORGANIZACIONES CIVILES Y SOCIALES | MANTENER 4 MECANISMOS PARA LA PROTECCIÓN DE DERECHOS DE GRUPOS DE ATENCIÓN PRIORITARIA CON LA PARTICIPACIÓN DE ORGANIZACIONES CIVILES Y SOCIALES | | | GARANTÍA DE PROTECCIÓN DE DERECHOS | DIRIGIR A PERSONAS O COLECTIVOS QUE POR CUALQUIER MOTIVO PRESENTAN CONDICIONES DE VULNERABILIDAD Y RIESGO, DISCRIMINACIÓN O EXCLUSIÓN, EN EL AÑO 2022 TRABAJARÁ EN UNO DE LOS MECANISMOS DE PROTECCIÓN ESPECIALIZADO DENOMINADO CASA DE PROTECCIÓN PARA MUJERES ADOLESCENTES VÍCTIMAS DE TRATA CON FINES DE EXPLOTACIÓN SEXUAL, PROPENDIENDO SU REINSERCIÓN EN LA SOCIEDAD. | 40.000,00 | |
| | | AMPLIAR COBERTURA DE SERVICIOS ESPECIALIZADOS PARA LA PREVENCIÓN, PROTECCIÓN Y ATENCIÓN DE VIOLENCIA INTRAFAMILIAR, GÉNERO, MALTRATO INFANTIL Y VIOLENCIA SEXUAL EN EL MARCO DEL FORTALECIMIENTO Y MEJORA CONTINUA | PORCENTAJE DE INCREMENTO DE USUARIOS/AS ATENDIDOS EN SERVICIOS ESPECIALIZADOS POR TEMAS DE VIOLENCIA INTRAFAMILIAR, GÉNERO, MALTRATO INFANTIL Y VIOLENCIA SEXUAL. | INCREMENTO DE 10% DE USUARIOS/AS ATENDIDOS EN SERVICIOS ESPECIALIZADOS POR TEMAS DE VIOLENCIA INTRAFAMILIAR, GÉNERO, MALTRATO INFANTIL Y VIOLENCIA SEXUAL. | | | ATENCIÓN, PREVENCIÓN Y PROTECCIÓN DE VIOLENCIA INTRAFAMILIAR, GÉNERO, MALTRATO INFANTIL Y VIOLENCIA SEXUAL. | PROVEER A LA CIUDADANÍA DE CENTROS ESPECIALIZADOS DE ATENCIÓN Y PREVENCIÓN DE LA VIOLENCIA INTRAFAMILIAR, GÉNERO, MALTRATO INFANTIL Y VIOLENCIA SEXUAL QUE PERMITEN EL EJERCICIO DE LOS DERECHOS Y EL ACCESO OPORTUNO A LA ADMINISTRACIÓN DE JUSTICIA MEDIANTE SERVICIOS DE PATROCINIO LEGAL, ATENCIÓN PSICOLÓGICA Y CAPACITACIÓN SOBRE SUS DERECHOS. | 295.000,00 | |
| | | MANTENER LA PARTICIPACIÓN CIUDADANA ACTIVA PARA EL FORTALECIMIENTO DEL SISTEMA DE PROTECCIÓN INTEGRAL DEL DMQ. | NÚMERO DE CIUDADANOS INVOLUCRADOS EN ACCIONES DE INCLUSIÓN SOCIAL Y PROMOCIÓN DE DERECHOS | INVOLUCRAR A 36400 CIUDADANOS EN ACCIONES DE INCLUSIÓN SOCIAL Y PROMOCIÓN DE DERECHOS | | | PROMOCIÓN DE DERECHOS DE GRUPOS DE ATENCIÓN PRIORITARIA Y EN SITUACIÓN DE VULNERABILIDAD | INCIDIR EN EL CAMBIO DE IMAGINARIOS Y ACTITUDES DE LOS CIUDADANOS MEDIANTE PROCESOS DE CAPACITACIÓN E INDUCCIÓN EN TEMAS DE DERECHOS PARA FAVORECER LA REDUCCIÓN PROGRESIVA DE CUALQUIER TIPO DE DISCRIMINACIÓN Y EXCLUSIÓN HACIA LA POBLACIÓN EN SITUACIÓN DE VULNERABILIDAD Y/O RIESGO, CON ÉNFASIS EN LOS GRUPOS DE ATENCIÓN PRIORITARIA | 320.800,00 | |
| | | INCREMENTAR ESPACIOS MUNICIPALES DE INTERACCIÓN, INCLUSIÓN, REINSERCIÓN Y SENSIBILIZACIÓN CON ENFOQUE A LOS DERECHOS PARA LOS GRUPOS DE ATENCIÓN PRIORITARIA. | NÚMERO DE PERSONAS PERTENECIENTES A LOS GRUPOS DE ATENCIÓN PRIORITARIA, QUE PARTICIPEN EN LOS ESPACIOS DE INCLUSIÓN, INTERACCIÓN, REINSERCIÓN Y SENSIBILIZACIÓN | LOGRAR QUE 1400 PERSONAS PARTICIPEN DE LAS ACTIVIDADES REALIZADAS EN LOS ESPACIOS DE INCLUSIÓN, INTERACCIÓN, REINSERCIÓN Y SENSIBILIZACIÓN | | | IMPLEMENTACIÓN CASA DE LA INCLUSIÓN A FAVOR DE LOS GAPS | GENERAR UN ESPACIO DE PARTICIPACIÓN E INTERACCIÓN PARA LOS GRUPOS DE ATENCIÓN PRIORITARIA, QUE PERMITE GENERAR INFORMACIÓN DESDE EL PROPIO USUARIO CONTRIBUYENDO A MEJORAR LOS MODELOS DE INCLUSIÓN Y A LA VEZ FOMENTA SU DESARROLLO E INTERACCIÓN CONVIRTIÉNDOLES EN AGENTES DE CAMBIO. | 209.000,00 | |
| | | MANTENER LAS AYUDAS ECONÓMICAS PARA ESTUDIANTES DE INSTITUCIONES EDUCATIVAS MUNICIPALES, OTORGAR NUEVAS AYUDAS ECONÓMICAS A PERSONAS PERTENECIENTES A GRUPOS DE ATENCIÓN PRIORITARIA PARA EDUCACIÓN Y REALIZAR EL SEGUIMIENTO A BECARIOS CONVOCATORIA 2016 | NÚMERO DE PERSONAS PERTENECIENTES A LOS GRUPOS DE ATENCIÓN PRIORITARIA FAVORECIDOS/AS CON AYUDAS O BECAS PARA SU EDUCACIÓN | LOGRAR QUE 406 PERSONAS DE LOS GRUPOS DE ATENCIÓN PRIORITARIA RECIBAN APOYO PARA SUS ESTUDIOS DURANTE EL AÑO 2022 | | | ATENCIÓN A GRUPOS VULNERABLES | INCLUSIÓN EDUCATIVA | PROMOVER LA DISMINUCIÓN DE LAS BRECHAS DE INEQUIDAD EXISTENTES EN CUANTO AL ACCESO A LA EDUCACIÓN EN EL DISTRITO METROPOLITANO DE QUITO Y EN EL MARCO DE LA NORMATIVA LEGAL VIGENTE, MEDIANTE LA ENTREGA DE AYUDAS ECONÓMICAS QUE OTORGA EL MUNICIPIO DEL DISTRITO METROPOLITANO DE QUITO A TRAVÉS DEL CONSEJO METROPOLITANO A LAS Y LOS ESTUDIANTES DE LAS INSTITUCIONES EDUCATIVAS MUNICIPALES; ASÍ COMO BECAS DE PREGRADO PARA ESTUDIANTES PERTENECIENTES A GRUPOS DE ATENCIÓN PRIORITARIA. | 252.200,00 |
| | | SUBTOTAL INVERSIÓN | | | | | | | | |
| FORTALECIMIENTO INSTITUCIONAL | | | | | | | | REMUNERACIÓN PERSONAL | | 3.124.125,96 |
| SUBTOTAL GASTO CORRIENTE | | | | | | | | | 3.124.125,96 | |
| SUBTOTAL | | | | | | | | | 4.324.125,96 | |
| CONSEJO DE PROTECCIÓN DE DERECHOS | ASEGURAR UNA VIDA PLENA Y JUSTA, CON IGUALDAD DE OPORTUNIDADES; Y CON ACCESO A SALUD, EDUCACIÓN, CULTURA Y SEGURIDAD | REALIZAR LA FORMULACIÓN, TRANSVERSALIZACIÓN, OBSERVANCIA Y SEGUIMIENTO DEL CUMPLIMIENTO DE LAS NORMAS, PRINCIPIO Y ENFOQUES DETERMINADOS EN LA CONSTITUCIÓN, LEYES Y DEMÁS NORMATIVA VIGENTE PARA GARANTIZAR LA PROTECCIÓN DE DERECHOS DE LOS GRUPOS DE ATENCIÓN PRIORITARIA, SITUACIÓN DE VULNERABILIDAD Y/O RIESGO, NATURALEZA Y ANIMALES EN EL DMQ. | NÚMERO DE PERSONAS DE LOS GRUPOS DE ATENCIÓN PRIORITARIA Y EN SITUACIÓN DE VULNERABILIDAD VINCULADAS AL CONSEJO DE PROTECCIÓN DE DERECHOS | VICULAR A 104.632 PERSONAS DE LOS GRUPOS DE ATENCIÓN PRIORITARIA Y EN SITUACIÓN DE VULNERABILIDAD AL CONSEJO DE PROTECCIÓN DE DERECHOS | INVERSIÓN | PROMOCIÓN DE DERECHOS | PROTECCIÓN INTEGRAL A GRUPOS DE ATENCIÓN PRIORITARIA EN SITUACIÓN DE VULNERABILIDAD Y/O RIESGO, NATURALEZA Y ANIMALES | LOGRAR EL CUMPLIMIENTO DE LAS COMPETENCIAS Y ATRIBUCIONES DEL CPD SEGÚN LO ESTABLECIDO EN CÓDIGO MUNICIPAL, PARA LOGRARLO SE REQUIERE DE LA IMPLEMENTACIÓN DE PROCESOS DE FORMULACIÓN, TRANSVERSALIZACIÓN DE ENFOQUES, OBSERVANCIA, SEGUIMIENTO Y EVALUACIÓN DE POLÍTICAS PÚBLICAS, ASÍ COMO DE LA COORDINACIÓN Y ARTICULACIÓN DE LOS MECANISMOS DE PARTICIPACIÓN CON LOS ORGANISMOS QUE INTEGRAN EL SISTEMA DE PROTECCIÓN INTEGRAL DEL DMQ. | 750.000,00 | |
| SUBTOTAL | | | | | | | | | 750.000,00 | |

| DEPENDENCIA EJECUTORA | OBJETIVO ESTRATÉGICO PMDOT | OBJETIVO | INDICADOR | META | TIPO | PROGRAMA | PROYECTO | DESCRIPCIÓN | PRESUPUESTO 2022 |
|-----------------------|----------------------------|----------|-----------|------|------|----------|---|--|------------------|
| | | | | | | | ATENCIÓN A HABITANTES DE CALLE | <p>ATENCIÓN A PERSONAS CON EXPERIENCIA DE VIDA EN CALLE Y A PERSONAS HABITANTES EN CALLE, A TRAVÉS DE PROCESOS DE ABORDAJE, INTERVENCIÓN INTEGRAL Y SENSIBILIZACIÓN. INTERVENCIÓN DISEÑADA EN EL MARCO DE RESPETO A LA LIBERTAD INDIVIDUAL, DE MODO QUE LA VOLUNTARIEDAD EN LA ACEPTACIÓN DE LA PROPUESTA DE INCLUSIÓN SOCIAL ES UN PASO NECESARIO PREVIO A LA INTERVENCIÓN. IMPLEMENTADA A TRAVÉS DE UN EJE METODOLÓGICO TRANSVERSAL DENOMINADO REDUCCIÓN DEL DAÑO, CON EL OBJETIVO DE REEDUCAR, CONTENER Y DISMINUIR PROGRESIVAMENTE LA SITUACIÓN DE CALLEJERÍA Y EL CONSUMO DE SUSTANCIAS PSICOTRÓPICAS. EL PROYECTO ATENDERÁ A TRAVÉS DE 3 COMPONENTES: 1. SERVICIOS EXTRAMURALES: ABORDAJES EN CALLE; 2.SERVICIOS INTRAMURALES: SERVICIOS ESPECÍFICOS; Y, 3. SENSIBILIZACIÓN Y TALLERES INFORMATIVOS</p> | 675.352,02 |
| | | | | | | | ATENCIÓN A LA PRIMERA INFANCIA | <p>DESDE LA UPMSJ, SE BRINDA ATENCIÓN DE CALIDAD, FAVORECIENDO EL EJERCICIO DE DERECHOS Y EL ACCESO DE OPORTUNIDADES DE NIÑAS Y NIÑOS MENORES DE 5 AÑOS PERTENECIENTES A SECTORES VULNERABLES EN EL DMQ. SE DESARROLLARÁN TRES COMPONENTES:</p> <p>SALUD Y NUTRICIÓN: PRETENDE GARANTIZAR LA ALIMENTACIÓN NUTRICIONAL A NIÑAS Y NIÑOS QUE ASISTEN A LOS CENTROS DE DESARROLLO INFANTIL INTEGRAL MUNICIPALES. MODELO EDUCATIVO: EL MODELO DE ATENCIÓN IMPLICA EL FORTALECIMIENTO DE LA PROPUESTA EDUCATIVA INCORPORANDO EL ENFOQUE DE PROTECCIÓN INTEGRAL, FAVORECIENDO EL RESPETO A LOS PROCESOS DE DESARROLLO, EL CUIDADO CON TERNURA, LA EXPRESIÓN DEL DESARROLLO DE LAS CAPACIDADES Y POTENCIALIDADES DE LAS NIÑAS Y NIÑOS EN SUS CONTEXTOS SOCIALES, CULTURALES A TRAVÉS DE LA MEDIACIÓN EN ACTIVIDADES DE APRENDIZAJE JUEGO, ARTE, AMBIENTES PREPARADOS Y CÁLIDOS QUE PERMITAN LA ADOCIÓN DE HÁBITOS, Y LA GENERACIÓN DE ESPACIOS PROTECTORES Y SEGUROS, A TRAVÉS DEL RECONOCIMIENTO DE PELIGROS QUE ATENTEN CONTRA SU INTEGRIDAD FÍSICA Y EMOCIONAL, CON LA PARTICIPACIÓN ACTIVA DE FAMILIA Y COMUNIDAD.</p> <p>CORRESPONSABILIDAD Y PARTICIPACIÓN DE LA FAMILIA Y LA COMUNIDAD: IMPLICA PROMOVER EL DESARROLLO Y/O FORTALECIMIENTO DE CAPACIDADES Y COMPETENCIAS EN LAS FAMILIAS, EN UN MARCO DE CORRESPONSABILIDAD Y PARTICIPACIÓN ACTIVA EN EL DESARROLLO INTEGRAL DE LAS NIÑAS Y LOS NIÑOS. ASÍ MISMO SE TRABAJA CON LA COMUNIDAD CON ESTRATEGIAS DE PREVENCIÓN DEL RIESGO PSICOSOCIAL, LA CONSTRUCCIÓN DE SISTEMAS DE VIGILANCIA COMUNAL Y LA APROPIACIÓN DE RUTAS DE PROTECCIÓN.</p> | 6.192.745,76 |
| | | | | | | | ATENCIÓN INTEGRAL EN ADICIONES | <p>ATENCIÓN DIRECTA A ADOLESCENTES Y ADULTOS HOMBRES EN SITUACIÓN DE VULNERABILIDAD Y CONSUMO DE SUSTANCIAS PSICOACTIVAS. SE IMPLEMENTA A TRAVÉS DE 3 COMPONENTES: COMPONENTE 1: ATENCIÓN EN CONSULTA EXTERNA, SERVICIOS ESPECIALIZADOS EN PSICOLÓGICA INDIVIDUAL Y FAMILIAR, ATENCIÓN PSIQUIÁTRICA SI EL CASO AMERITA DE ACUERDO A UNA EVALUACIÓN INTEGRAL, DEFINIENDO EL PLAN TERAPÉUTICO. COMPONENTE 2: ATENCIÓN EN LA MODALIDAD DE INTERNAMIENTO, SERVICIOS ESPECIALIZADOS DE ATENCIÓN PSIQUIÁTRICA, TERAPIAS PSICOLÓGICAS INDIVIDUALES, GRUPALES Y FAMILIARES, TERAPIA OCUPACIONAL, ACTIVIDADES LÚDICAS, RECREATIVAS Y DEPORTIVAS, VISITAS DOMICILIARIAS Y SEGUIMIENTO DE CASOS EN EL MARCO DEL PLAN TERAPÉUTICO DEFINIDO PARA CADA PARTICIPANTE BAJO EL MODELO DE COMUNIDAD TERAPÉUTICA EN PROCURA DE SU REINSERCIÓN SOCIAL. COMPONENTE 3: TALLERES DE INFORMACIÓN Y/O SENSIBILIZACIÓN. LOS SERVICIOS: MEDICINA Y PSIQUIATRÍA; PSICOLOGÍA; TRABAJO SOCIAL; TERAPIA OCUPACIONAL Y SERVICIOS COMPLEMENTARIOS.</p> | 218.382,92 |
| | | | | | | | CENTRO DE ATENCIÓN DIURNA AL ADULTO MAYOR | <p>BRINDA UN SERVICIO DE ATENCIÓN INTEGRAL DURANTE EL DÍA CON CALIDAD Y CALIDEZ A ADULTOS MAYORES EN SITUACIÓN O RIESGO DE DEPENDENCIA, IMPLEMENTANDO ACTIVIDADES COMPLEMENTARIAS CON LA FINALIDAD DE MANTENER SU AUTOVALENCIA Y RETARDAR EL PROCESO NORMAL DE DETERIORO FÍSICO Y/O COGNITIVO.</p> <p>POR OTRO LADO, TRABAJA EN SENSIBILIZAR A FAMILIARES, CUIDADORES Y MIEMBROS DE LA COMUNIDAD MEDIANTE TALLERES Y CONVERSATORIOS PARA LA PREVENCIÓN, CUIDADO Y ATENCIÓN EN LOS PROCESOS DE ENVEJECIMIENTO DEL ADULTO MAYOR Y HERRAMIENTAS DE SOPORTE PARA CUIDADORES.</p> | 215.784,75 |

| DEPENDENCIA EJECUTORA | OBJETIVO ESTRATÉGICO PMDOT | OBJETIVO | INDICADOR | META | TIPO | PROGRAMA | PROYECTO | DESCRIPCIÓN | PRESUPUESTO 2022 |
|-------------------------------------|---|--|--|--|-----------|-------------------------------|--|--|------------------|
| UNIDAD PATRONATO MUNICIPAL SAN JOSÉ | ASEGURAR UNA VIDA PLENA Y JUSTA, CON IGUALDAD DE OPORTUNIDADES Y CON ACCESO A SALUD, EDUCACIÓN, CULTURA Y SEGURIDAD | INCREMENTAR LA COBERTURA Y CALIDAD DE LOS SERVICIOS DE LOS PROYECTOS QUE EJECUTA LA UNIDAD PATRONATO MUNICIPAL SAN JOSÉ. | NÚMERO DE BENEFICIARIOS DE LOS SERVICIOS QUE OFRECE LA UNIDAD PATRONATO MUNICIPAL SAN JOSÉ | INCREMENTAR A 120.720 EL NÚMERO DE BENEFICIARIOS DE LOS SERVICIOS QUE OFRECE LA UNIDAD PATRONATO MUNICIPAL SAN JOSÉ. | INVERSIÓN | ATENCIÓN A GRUPOS VULNERABLES | CENTROS DE ATENCIÓN DE LAS DIVERSIDADES CON ENFOQUE INTERGENERACIONAL | DESTINADO A BRINDAR A LOS DIFERENTES GRUPOS ETARIOS, ESPACIOS, PRÁCTICAS Y SERVICIOS PARA LA PROMOCIÓN DE DERECHOS, FORTALECIMIENTO DE CAPACIDADES, CONVIVENCIA COMUNITARIA, DIÁLOGO INTERCULTURAL E INTERGENERACIONAL, INCLUSIÓN SOCIAL Y ECONÓMICA. SERVICIOS DE PSICOLOGÍA, FISIOTERAPIA, TERAPIA OCUPACIONAL, TRABAJO SOCIAL, TALLERES RECREATIVOS Y FORMATIVOS (VIRTUALES Y/O PRESENCIALES), VISITAS DOMICILIARIAS Y/O BRIGADAS DE ATENCIÓN MÓVILES, EVENTOS CULTURALES Y ESTRATEGIAS PARA DESARROLLO DE MICROEMPREDIMIENTOS; EJECUTADOS A TRAVÉS DE TRES (3) CENTROS DE DESARROLLO JUVENIL, OCHO (8) CENTROS DE LA EXPERIENCIA DEL ADULTO MAYOR - CEAM, QUINIENTOS UN (501) PUNTOS 60 Y PIQUITO Y PLATAFORMAS DIGITALES. | 1.785.303,73 |
| | | | | | | | ERRADICACIÓN DEL TRABAJO INFANTIL | EL PROYECTO DE ERRADICACIÓN DEL TRABAJO INFANTIL Y PROTECCIÓN ESPECIAL CON UN ENFOQUE HUMANISTA GIRA EN TORNO A GARANTIZAR LAS CONDICIONES ADECUADAS PARA ACCEDER AL DERECHO DE UN ESPACIO PROTEGIDO QUE LES PERMITA UN ADECUADO DESARROLLO Y ERRADICAR PROGRESIVAMENTE EL TRABAJO INFANTIL. BUSCA ATENDER A NIÑOS, NIÑAS Y ADOLESCENTES ENTRE LOS 6 MESES Y 15 AÑOS, QUE SE ENCUENTREN EN SITUACIÓN DE TRABAJO INFANTIL, ACOMPAÑAMIENTO Y OTROS RIESGOS ASOCIADOS, A TRAVÉS DE PROCESOS DE ABORDAJE/SENSIBILIZACIÓN E INTERVENCIÓN INTEGRAL A TRAVÉS DE 3 COMPONENTES: 1.SERVICIOS EXTRAMURALES: ABORDAJES EN CALLE 2. SERVICIOS INTRAMURALES: ATENCIÓN EN LOS CENTROS DE ERRADICACIÓN DEL TRABAJO INFANTIL 3.SERVICIOS INTRAMURALES: CUIDADO NOCTURNO | 890.422,10 |
| | | | | | | | INCLUSIÓN Y ATENCIÓN A LAS DISCAPACIDADES | SE EJECUTA A TRAVÉS DE PROCESOS DE PROMOCIÓN DE LA SALUD, HABILITACIÓN, REHABILITACIÓN Y PREVENCIÓN DE LAS DISCAPACIDADES MEDIANTE INTERVENCIONES TERAPÉUTICAS MULTIDISCIPLINARIAS Y MECANISMOS DE INCLUSIÓN ECONÓMICA Y SOCIAL: - INTERVENCIÓN TERAPÉUTICA MULTIDISCIPLINARIA: TERAPIA FÍSICA, OCUPACIONAL, DEL LENGUAJE, PSICOLOGÍA, PSICORREHABILITACIÓN, TRABAJO SOCIAL, TAMIZAJE DEL NEURODESARROLLO. TERAPIAS COMPLEMENTARIAS: HIPOTERAPIA, CANOTERAPIA Y TERAPIA ACUÁTICA. - PUNTOS COMUNITARIOS Y BRIGADAS DE ATENCIÓN A DISCAPACIDADES, EN DIFERENTES SECTORES: TERAPIA FÍSICA, OCUPACIONAL, DEL LENGUAJE, PSICOLOGÍA, TRABAJO SOCIAL, INTERVENCIONES EN REALIDAD VIRTUAL, ADAPTACIONES DOMICILIARIAS Y PRODUCTOS DE APOYO PARA LAS ACTIVIDADES DE LA VIDA DIARIA, CUIDADOS DE SOPORTE. - ACOMPAÑAMIENTO AL CUIDADOR Y A LAS FAMILIAS DE PERSONAS CON DISCAPACIDAD A TRAVÉS DE LA APLICACIÓN DE TÉCNICAS - ACTIVIDADES PRODUCTIVAS Y DE CAPACITACIÓN. - INCLUSIÓN Y PARTICIPACIÓN DE LAS PERSONAS CON DISCAPACIDAD A TRAVÉS DE ACTIVIDADES LÚDICAS PARTICIPATIVAS. - TRANSVERSALIZACIÓN DEL ENFOQUE DE DISCAPACIDADES A TRAVÉS DE LA SENSIBILIZACIÓN Y CAPACITACIÓN | 120.779,06 |
| | | | | | | | RESIDENCIA PARA LA ATENCIÓN INTEGRAL DEL ADULTO MAYOR EN SITUACIÓN DE VULNERABILIDAD | BRINDA ACOGIMIENTO, PROTECCIÓN ESPECIAL Y ATENCIÓN INTEGRAL A 110 AM EN SITUACIÓN DE VULNERABILIDAD (MENDICIDAD, INDIGENCIA, ABANDONO, POBREZA, EXTREMA POBREZA) , MISMO QUE SERÁN LOS BENEFICIARIOS DEL SERVICIO, MEDIANTE LA ATENCIÓN INTEGRAL EN FISIOTERAPIA, PSICOLOGÍA, ENFERMERÍA, SERVICIO MÉDICO INDEPENDIENTE, TERAPIA OCUPACIONAL, TRABAJO SOCIAL, TALLERES LÚDICOS Y RECREATIVOS, ACOMPAÑAMIENTO FAMILIAR, ALIMENTACIÓN, ESTADÍA, ENTRE OTROS, QUE FORTALECEN LA SALUD MENTAL Y FÍSICA DE ADULTOS MAYORES Y A LA VEZ RESTITUYEN DERECHOS A LA POBLACIÓN EN MENCIÓN. | 647.625,42 |
| | | | | | | | PREVENCIÓN Y ATENCIÓN DE LA VIOLENCIA DE GÉNERO | IMPLEMENTACIÓN DE MECANISMOS DE PREVENCIÓN DE LA VIOLENCIA DE GÉNERO Y SERVICIOS ESPECIALIZADOS PARA LA ATENCIÓN INTEGRAL A LAS PERSONAS CON VIVENCIAS DE VIOLENCIA BASADA EN GÉNERO PARA LA PROMOCIÓN, PROTECCIÓN Y RESTITUCIÓN DE DERECHOS. TIENE 3 ARISTAS: - IMPLEMENTAR ESTRATEGIAS DE SENSIBILIZACIÓN Y DE PREVENCIÓN PRIMARIA Y SECUNDARIA DE LA VIOLENCIA DE GÉNERO DIRIGIDAS A LA CIUDADANÍA Y FUNCIONARIOS PÚBLICOS (PROGRAMA ONU MUJERES CIUDADES SEGURAS- PREVENCIÓN Y ATENCIÓN A LA VIOLENCIA EN ESPACIO PÚBLICO) - BRINDAR ATENCIÓN INTEGRAL MEDIANTE ESPACIOS DE ACOGIMIENTO TEMPORAL PERSONAS QUE HAN VIVIDO SITUACIONES DE VIOLENCIA DE GÉNERO PARA PROTECCIÓN Y RESTITUCIÓN DE SUS DERECHOS (CASA DE LA MUJER, CASA DE LA ADOLESCENTE). - BRINDAR ATENCIÓN ESPECIALIZADA A CASOS DE VIOLENCIA MEDIANTE SERVICIOS INTERDISCIPLINARIOS PARA PROTECCIÓN Y RESTITUCIÓN DE SUS DERECHOS (CAI TRES MANUELAS, LÍNEA 1800). | 539.012,96 |

| DEPENDENCIA EJECUTORA | OBJETIVO ESTRATÉGICO PMDOT | OBJETIVO | INDICADOR | META | TIPO | PROGRAMA | PROYECTO | DESCRIPCIÓN | PRESUPUESTO 2022 |
|---------------------------------|----------------------------|----------|-----------|------|------|----------|-----------------------|--|----------------------|
| | | | | | | | CIRCO DE LUZ DE QUITO | BRINDA ATENCIÓN SISTEMÁTICA PARA ADOLESCENTES, JÓVENES Y ADULTOS JÓVENES. TIENE TRES COMPONENTES: - SENSIBILIZAR A ADOLESCENTES, JÓVENES Y ADULTOS JÓVENES MEDIANTE ESPACIOS PARTICIPATIVOS PARA PREVENIR CONDUCTAS DE RIESGO Y GENERAR MAYOR CONOCIMIENTO SOBRE ESTILOS DE VIDA SALUDABLE. - FORMAR ADOLESCENTES, JÓVENES Y ADULTOS JÓVENES MEDIANTE EL DESARROLLO DE TALLERES EN EL ARTES CIRCENSES Y/O ARTÍSTICAS PARA INCENTIVAR EL APROVECHAMIENTO DEL TIEMPO LIBRE - BRINDAR ESPACIOS NO FORMALES DE ENCUENTRO A ADOLESCENTES, JÓVENES Y ADULTOS JÓVENES MEDIANTE TALLERES RECREATIVOS PARA EL DESARROLLO DE INICIATIVAS JUVENILES. | 214.591,28 |
| SUBTOTAL INVERSIÓN | | | | | | | | | 11.500.000,00 |
| FORTALECIMIENTO INSTITUCIONAL | | | | | | | | GASTOS ADMINISTRATIVOS | 2.451.921,87 |
| | | | | | | | | REMUNERACIÓN PERSONAL | 9.878.348,33 |
| SUBTOTAL GASTO CORRIENTE | | | | | | | | | 12.330.280,20 |
| SUBTOTAL | | | | | | | | | 23.830.280,20 |
| TOTAL SECTOR | | | | | | | | | 28.904.406,16 |

ANTEPROYECTO POA 2022

SECTOR: SALUD

| DEPENDENCIA EJECUTORA | OBJETIVO ESTRATÉGICO PMDOT | OBJETIVO | INDICADOR | META | TIPO | PROGRAMA | PROYECTO | DESCRIPCIÓN | PRESUPUESTO 2022 | | | |
|---------------------------------|--|--|---|--|-----------|--------------|---|--|------------------------|--|---------------------|--|
| SECRETARÍA DE SALUD | ASEGURAR UNA VIDA PLENA Y JUSTA, CON IGUALDAD DE OPORTUNIDADES; Y CON ACCESO A SALUD, EDUCACIÓN, CULTURA Y SEGURIDAD | MANTENER EL NÚMERO PERSONAS QUE PARTICIPAN EN ACCIONES DE INOCUIDAD ALIMENTARIA, PROMOCIÓN DE ALIMENTACIÓN SALUDABLE Y PREVENCIÓN DE LA MALNUTRICIÓN. | NÚMERO DE INSTITUCIONES EDUCATIVAS MUNICIPALES (DOCENTES, ESTUDIANTES, PADRES DE FAMILIA, PERSONAL DE BARES ESCOLARES) PARTICIPAN EN ACCIONES DE PROMOCIÓN Y PREVENCIÓN NUTRICIONAL, SENSIBILIZACIÓN SOBRE ALIMENTACIÓN SALUDABLE, MONITOREO Y SEGUIMIENTO DE CASOS DE RIESGO ALTOS Y BAJOS | LOGRAR QUE LAS 34 INSTITUCIONES EDUCATIVAS MUNICIPALES (DOCENTES, ESTUDIANTES, PADRES DE FAMILIA, PERSONAL DE BARES ESCOLARES), PARTICIPEN EN ACCIONES DE PROMOCIÓN Y PREVENCIÓN NUTRICIONAL, SENSIBILIZACIÓN SOBRE ALIMENTACIÓN SALUDABLE, MONITOREO Y SEGUIMIENTO DE CASOS DE RIESGO ALTOS Y BAJOS | INVERSIÓN | SALUD AL DÍA | SEGURIDAD ALIMENTARIA Y NUTRICIÓN | IMPLEMENTA ACCIONES DE SEGURIDAD ALIMENTARIA, PROMOCIÓN DE NUTRICIÓN Y ALIMENTACIÓN SALUDABLE POR CICLO DE VIDA EN LA POBLACIÓN RESPONSABIDAD MUNICIPAL Y VULNERABLE DE QUITO, MEJORANDO EL ESTADO NUTRICIONAL DE LA COMUNIDAD EDUCATIVA DE LAS 20 INSTITUCIONES EDUCATIVAS MUNICIPALES; FORTALECE LA SEGURIDAD DE LOS ALIMENTOS QUE SE EXPENDEN EN LOS MERCADOS, FERIAS Y PLATAFORMAS MUNICIPALES; Y EN COMERCIANTES REGULARIZADOS EN EL ESPACIO PÚBLICO DEL DMQ; DETERMINA EL NIVEL DE CUMPLIMIENTO MICROBIOLÓGICO DE LOS ALIMENTOS PREPARADOS, ALIMENTOS CRUDOS Y LÁCTEOS QUE SE EXPENDEN EN EL ESPACIO PÚBLICO Y EN LOS MERCADOS MUNICIPALES; ADICIONALMENTE, PROMUEVE LA ADOPCIÓN DE ESTILOS DE VIDA SALUDABLES QUE CONTRIBUYEN A PREVENIR PROBLEMAS DE MALNUTRICIÓN Y ENFERMEDADES CRÓNICO-METABÓLICAS EN POBLACIÓN DE RESPONSABILIDAD MUNICIPAL Y CAPTADA EN LAS UNIDADES METROPOLITANAS DE SALUD Y PUNTOS DE TAMIZAJE CON ENFOQUE DE ATENCIÓN PRIMARIA DE SALUD; Y, REALIZA ACCIONES EDUCATIVAS TIENDENTES A UN ESTADO NUTRICIONAL ÓPTIMO EN LA POBLACIÓN ESTUDIANTIL Y COMUNIDAD EDUCATIVA DE LAS INSTITUCIONES EDUCATIVAS MUNICIPALES. | 259.386,00 | | | |
| | | | NÚMERO DE ADMINISTRACIONES ZONALES IMPLEMENTAN EL PLAN DE SEGURIDAD ALIMENTARIA | LOGRAR QUE LAS 9 ADMINISTRACIONES ZONALES IMPLEMENTEN EL PLAN DE SEGURIDAD ALIMENTARIA | | | | | | | | |
| | | | NÚMERO DE BRIGADAS COMUNITARIAS PARA PROMOVER ESTILOS DE VIDA SALUDABLE EN BARRIOS PRIORIZADOS IMPLEMENTADAS | IMPLEMENTAR 8 BRIGADAS COMUNITARIAS PARA PROMOVER ESTILOS DE VIDA SALUDABLE EN BARRIOS PRIORIZADOS | | | | | | | | |
| | | | NÚMERO DE PERSONAS DEL DMQ CUENTAN CON MONITOREO Y SEGUIMIENTO NUTRICIONAL POR TELEASISTENCIA. | LOGRAR QUE AL MEMOS 13200 PERSONAS DEL DMQ CUENTEN CON MONITOREO Y SEGUIMIENTO NUTRICIONAL POR TELEASISTENCIA. | | | | | | | | |
| | | INCREMENTAR INTERVENCIONES DE PROMOCIÓN DE LA SALUD COMUNITARIA Y PREVENCIÓN DE PROBLEMÁTICAS PSICOSOCIALES EN LAS ADMINISTRACIONES ZONALES DEL DMQ | NÚMERO DE ADMINISTRACIONES ZONALES IMPLEMENTAN LA ESTRATEGIA DE PROMOCIÓN DE LA SALUD Y PREVENCIÓN EN BARRIOS PRIORIZADOS | LOGRAR QUE LAS 9 ADMINISTRACIONES ZONALES IMPLEMENTEN ESTRATEGIAS DE PROMOCIÓN DE LA SALUD Y PREVENCIÓN, EN BARRIOS PRIORIZADOS | INVERSIÓN | | IMPLEMENTA ACCIONES DE PROMOCIÓN DE LA SALUD, DIRIGIDAS A LA POBLACIÓN DE INSTITUCIONES EDUCATIVAS MUNICIPALES, LÍDERES COMUNITARIOS Y ADULTOS MAYORES, CON LA FINALIDAD DE INFORMARLOS, CAPACITARLOS Y EDUCARLOS EN TEMAS DE SALUD MENTAL, SALUD SEXUAL Y SALUD REPRODUCTIVA, CON LA PARTICIPACIÓN COMUNITARIA, A FIN DE PROMOVER HÁBITOS Y PRÁCTICAS SALUDABLES PARA FOMENTAR FACTORES PROTECTORES CON UN COMPONENTE DE INFORMACIÓN GENERAL A LA POBLACIÓN DEL DMQ. | 81.820,00 | | | | |
| | | | NÚMERO DE INTERVENCIONES PSICOSOCIALES REALIZADAS EN LA CASA DE PREVENCIÓN DE ADICCIONES (SIPAQ) CON POBLACIÓN DE ALTO RIESGO. | REALIZAR 7.000 INTERVENCIONES PSICOSOCIALES EN LA CASA DE PREVENCIÓN DE ADICCIONES (SIPAQ) CON POBLACIÓN DE ALTO RIESGO DEL DMQ | | | | | | | | |
| | | INCREMENTAR LA CONSTRUCCIÓN E IMPLEMENTACIÓN DE POLÍTICAS PÚBLICAS LOCALES QUE INCIDAN EN LA PROMOCIÓN DE LA SALUD, EN LA PREVENCIÓN DE LA ENFERMEDAD Y EN LOS DETERMINANTES DE SALUD DE LA POBLACIÓN DEL DMQ, DESARROLLADAS. | NÚMERO DE PROPUESTAS DE POLÍTICAS PÚBLICAS QUE INCIDAN EN LA PROMOCIÓN DE LA SALUD, EN LA PREVENCIÓN DE LA ENFERMEDAD Y EN LOS DETERMINANTES DE SALUD DE LA POBLACIÓN DEL DMQ, DESARROLLADAS. | DESARROLLAR AL MENOS 2 PROPUESTAS DE POLÍTICAS PÚBLICAS QUE INCIDAN EN LA PROMOCIÓN DE LA SALUD, EN LA PREVENCIÓN DE LA ENFERMEDAD Y EN LOS DETERMINANTES DE SALUD DE LA POBLACIÓN DEL DMQ. | INVERSIÓN | | CONSTRUCCIÓN E IMPLEMENTACIÓN DE POLÍTICAS PÚBLICAS LOCALES QUE INCIDEN EN LA PROMOCIÓN DE LA SALUD, PREVENCIÓN DE LA ENFERMEDAD Y EN LOS DETERMINANTES DE SALUD DE LA POBLACIÓN DEL DMQ, A TRÁVÉS DE LA IMPLEMENTACIÓN DE UNA ESTRATEGIA DE TRABAJO INTERSECTORIAL EN EL MARCO DE LA PROMOCIÓN DE LA SALUD Y DEL PLAN DE ACCIÓN "SALUD EN TODAS LAS POLÍTICAS" | 17.500,00 | | | | |
| | | MANTENER LAS ESTRATEGIAS DE SALUD Y PLANES DE GESTIÓN MONITOREADOS Y EVALUADAS EN LA RED METROPOLITANA DE SALUD DEL DMQ, QUE FORTALECEN LA GESTIÓN, REGULANDO Y ORIENTANDO LAS ACCIONES DE PROMOCIÓN, PROTECCIÓN DE LA SALUD Y PREVENCIÓN DE LA ENFERMEDAD PARA LOGRAR SALUD PÚBLICA DE CALIDAD. | PORCENTAJE DE CUMPLIMIENTO DE LOS COMPONENTES DEL PLAN DE MONITOREO Y EVALUACIÓN DE LAS ESTRATEGIAS DE SALUD Y PLANES DE GESTIÓN IMPLEMENTADAS EN LAS RED METROPOLITANA DE SALUD | CUMPLIR EL 100% DE LOS COMPONENTES DEL PLAN DE MONITOREO Y EVALUACIÓN DE LAS ESTRATEGIAS DE SALUD Y PLANES DE GESTIÓN IMPLEMENTADAS EN LAS RED METROPOLITANA DE SALUD | INVERSIÓN | | IMPLEMENTA ESTRATEGIAS DE SALUD CON ÉNFASIS EN ACCIONES DE PROMOCIÓN, PROTECCIÓN DE LA SALUD Y PREVENCIÓN DE LA ENFERMEDAD PARA LA ATENCIÓN A GRUPOS SOCIALES VULNERABLES Y POBLACIÓN DE RESPONSABILIDAD MUNICIPAL, CON LA FINALIDAD DE MEJORAR LA SALUD Y CALIDAD DE VIDA DE LA POBLACIÓN, Y FORTALECER LA GESTIÓN EN SALUD EN LAS UMS | 4.034.000,00 | | | | |
| | | SUBTOTAL INVERSIÓN | | | | | | | | | 4.392.706,00 | |
| | | FORTALECIMIENTO INSTITUCIONAL | | | | | | | GASTOS ADMINISTRATIVOS | | 100.000,00 | |
| REMUNERACIÓN PERSONAL | | | | | | | | | 3.369.481,24 | | | |
| SUBTOTAL GASTO CORRIENTE | | | | | | | | | 3.469.481,24 | | | |
| SUBTOTAL | | | | | | | | | 7.862.187,24 | | | |

| DEPENDENCIA EJECUTORA | OBJETIVO ESTRATÉGICO PMDOT | OBJETIVO | INDICADOR | META | TIPO | PROGRAMA | PROYECTO | DESCRIPCIÓN | PRESUPUESTO 2022 | | | | |
|-------------------------------------|--|--|--|--|-----------|--------------|----------------------------|--|------------------------|--------------|--|--|--|
| UNIDAD METROPOLITANA DE SALUD NORTE | ASEGURAR UNA VIDA PLENA Y JUSTA, CON IGUALDAD DE OPORTUNIDADES; Y CON ACCESO A SALUD, EDUCACIÓN, CULTURA Y SEGURIDAD | MANTENER SERVICIOS GRATUITOS DE SALUD INTEGRAL, PROMOCIÓN Y PREVENCIÓN, CON CALIDAD Y CALIDEZ A LA POBLACIÓN DE USUARIOS DEL DMQ | NÚMERO DE ATENCIONES AMBULATORIAS REALIZADAS | REALIZAR 150.000 ATENCIONES AMBULATORIAS | INVERSIÓN | SALUD AL DÍA | ATENCIÓN INTEGRAL DE SALUD | DESARROLLA ACCIONES DE PROMOCIÓN DE LA SALUD Y PREVENCIÓN DE LA ENFERMEDAD, DIRIGIDO A LA POBLACIÓN DEL DISTRITO METROPOLITANO DE QUITO, A TRAVÉS DE LA ATENCIÓN INTEGRAL AMBULATORIA, DE ACUERDO A LA TIPOLOGÍA Y CARTERA DE SERVICIOS, A FIN DE PREVENIR LA DESNUTRICIÓN INFANTIL, ENFERMEDADES CRÓNICAS NO TRANSMISIBLES, VIOLENCIA DE GÉNERO Y DISMINUIR SUS COMPLICACIONES Y MUERTE; ASÍ COMO LA ATENCIÓN DE CURACIÓN Y REHABILITACIÓN A USUARIOS QUE ACUDEN A LAS UMS Y ATENCIÓN EXTRAMURAL Y COMUNITARIA (ANEXOS IESS, CEMEI, GUAGUA KINDES, UNIDADES EDUCATIVAS MUNICIPALES, BRIGADAS BARRIALES FIJAS Y MÓVILES) | 4.955.354,62 | | | | |
| | | SUBTOTAL INVERSIÓN | | | | | | | 4.955.354,62 | | | | |
| | | FORTALECIMIENTO INSTITUCIONAL | | | | | | | GASTOS ADMINISTRATIVOS | 664.668,00 | | | |
| | | SUBTOTAL GASTO CORRIENTE | | | | | | | REMUNERACIÓN PERSONAL | 5.274.864,56 | | | |
| SUBTOTAL | | | | | | | | | 10.894.887,18 | | | | |

| | | | | | | | | | | | |
|--------------------------------------|--|--|---|---|-----------|--------------|----------------------------|---|---|------------|--|
| UNIDAD METROPOLITANA DE SALUD CENTRO | ASEGURAR UNA VIDA PLENA Y JUSTA, CON IGUALDAD DE OPORTUNIDADES; Y CON ACCESO A SALUD, EDUCACIÓN, CULTURA Y SEGURIDAD | MANTENER SERVICIOS GRATUITOS DE SALUD INTEGRAL, PROMOCIÓN Y PREVENCIÓN, CON CALIDAD Y CALIDEZ A LA POBLACIÓN DE USUARIOS DEL DMQ | NÚMERO DE ATENCIONES AMBULATORIAS REALIZADAS | REALIZAR 120.000 ATENCIONES AMBULATORIAS | INVERSIÓN | SALUD AL DÍA | ATENCIÓN INTEGRAL DE SALUD | DESARROLLA ACCIONES DE PROMOCIÓN DE LA SALUD Y PREVENCIÓN DE LA ENFERMEDAD, DIRIGIDO A LA POBLACIÓN DEL DISTRITO METROPOLITANO DE QUITO, A TRAVÉS DE LA ATENCIÓN INTEGRAL AMBULATORIA, DE ACUERDO A LA TIPOLOGÍA Y CARTERA DE SERVICIOS, A FIN DE PREVENIR LA DESNUTRICIÓN INFANTIL, ENFERMEDADES CRÓNICAS NO TRANSMISIBLES, VIOLENCIA DE GÉNERO Y DISMINUIR SUS COMPLICACIONES Y MUERTE; ASÍ COMO LA ATENCIÓN DE CURACIÓN Y REHABILITACIÓN A USUARIOS QUE ACUDEN A LAS UMS Y ATENCIÓN EXTRAMURAL Y COMUNITARIA | 2.659.803,02 | | |
| | | MANTENER LA PARTICIPACIÓN ACTIVA DE ADOLESCENTES EN LAS ACTIVIDADES DE PROMOCIÓN DE LA SALUD | NÚMERO DE ADOLESCENTES QUE PARTICIPAN EN ACTIVIDADES DE PROMOCIÓN DE LA SALUD | LOGRAR LA PARTICIPACIÓN DE 4.500 ADOLESCENTES EN ACTIVIDADES DE PROMOCIÓN DE LA SALUD | | | | ADOLESCENTES INFORMADOS EN SEXUALIDAD RESPONSABLE | PRESTA UN SERVICIO AMIGABLE PARA ADOLESCENTES, INCLUYE EL EJE DE PROMOCIÓN CON LA ESTRATEGIA DE FORMACIÓN DE VOCEROS PARES Y FORTALECIMIENTO DE ACCIONES DE EDUCACIÓN, COMUNICACIÓN E INFORMACIÓN (IEC), Y EL EJE DE INTERVENCIÓN EN PREVENCIÓN MEDIANTE TAMIZAJES PARA LA DETECCIÓN OPORTUNA Y MANEJO DE FACTORES DE RIESGO. | 45.340,00 | |
| | | SUBTOTAL INVERSIÓN | | | | | | | 2.705.143,02 | | |
| | | FORTALECIMIENTO INSTITUCIONAL | | | | | | | GASTOS ADMINISTRATIVOS | 295.021,97 | |
| SUBTOTAL GASTO CORRIENTE | | | | | | | REMUNERACIÓN PERSONAL | 3.000.402,28 | | | |
| SUBTOTAL | | | | | | | | | 6.000.567,27 | | |

| | | | | | | | | | | | |
|-----------------------------------|--|---|--|--|-----------|--------------|----------------------------|---|--|--------------|--|
| UNIDAD METROPOLITANA DE SALUD SUR | ASEGURAR UNA VIDA PLENA Y JUSTA, CON IGUALDAD DE OPORTUNIDADES; Y CON ACCESO A SALUD, EDUCACIÓN, CULTURA Y SEGURIDAD | MANTENER SERVICIOS GRATUITOS DE SALUD INTEGRAL, INTEGRADA Y OPORTUNA CON CALIDAD Y CALIDEZ A LA POBLACIÓN DE USUARIOS DEL DMQ | NÚMERO DE ATENCIONES REALIZADAS | REALIZAR 150.000 ATENCIONES AMBULATORIAS | INVERSIÓN | SALUD AL DÍA | ATENCIÓN INTEGRAL DE SALUD | DESARROLLA ACCIONES DE PROMOCIÓN DE LA SALUD Y PREVENCIÓN DE LA ENFERMEDAD, DIRIGIDO A LA POBLACIÓN DEL DISTRITO METROPOLITANO DE QUITO, A TRAVÉS DE LA ATENCIÓN INTEGRAL AMBULATORIA, DE ACUERDO A LA TIPOLOGÍA Y CARTERA DE SERVICIOS, A FIN DE PREVENIR LA DESNUTRICIÓN INFANTIL, ENFERMEDADES CRÓNICAS NO TRANSMISIBLES, VIOLENCIA DE GÉNERO Y DISMINUIR SUS COMPLICACIONES Y MUERTE; ASÍ COMO LA ATENCIÓN DE CURACIÓN Y REHABILITACIÓN A USUARIOS QUE ACUDEN A LAS UMS Y ATENCIÓN EXTRAMURAL Y COMUNITARIA | 878.000,00 | | |
| | | INCREMENTAR LA INFRAESTRUCTURA DE SALUD | PORCENTAJE DE AVANCE DE LA REHABILITACIÓN DE LA UNIDAD METROPOLITANA DE SALUD SUR (HOSPITAL BÁSICO NIVEL II) | ALCANZAR EL 60% AVANCE DE LA REHABILITACIÓN DE LA UNIDAD METROPOLITANA DE SALUD SUR (HOSPITAL BÁSICO NIVEL II) | | | | REHABILITACIÓN DE LA UNIDAD METROPOLITANA DE SALUD SUR (HOSPITAL BÁSICO NIVEL II) | REHABILITAR LA INFRAESTRUCTURA DE LA UNIDAD METROPOLITANA DE SALUD SUR (AFECTADA POR LOS SISMOS OCURRIDOS EN AGOSTO DEL 2014), MISMA QUE ACORDE A LA TIPOLOGÍA ESTABLECIDA POR EL MINISTERIO DE SALUD PÚBLICA, PARA SU FUNCIONAMIENTO ES DENOMINADA COMO HOSPITAL BÁSICO METROPOLITANO DEL SUR, CON EL FIN DE FORTALECER LOS SERVICIOS DE SEGUNDO NIVEL DE ATENCIÓN PARA LA ZONA SUR DEL DMQ | 5.535.000,00 | |
| | | SUBTOTAL INVERSIÓN | | | | | | | 6.413.000,00 | | |
| | | FORTALECIMIENTO INSTITUCIONAL | | | | | | | GASTOS ADMINISTRATIVOS | 516.650,00 | |
| SUBTOTAL GASTO CORRIENTE | | | | | | | REMUNERACIÓN PERSONAL | 11.100.577,37 | | | |
| SUBTOTAL | | | | | | | | | 18.030.227,37 | | |

| | | | | | | | | | |
|----------------------------|--|--|---|--|-----------|--------------|----------------------------|---|--------------|
| UNIDAD DE BIENESTAR ANIMAL | ASEGURAR UNA VIDA PLENA Y JUSTA, CON IGUALDAD DE OPORTUNIDADES; Y CON ACCESO A SALUD, EDUCACIÓN, CULTURA Y SEGURIDAD | INCREMENTAR ESTRATEGIAS DE INTERVENCIÓN PARA PROMOVER EL MANEJO RESPONSABLE DE LA FAUNA URBANA | NÚMERO DE ANIMALES DE COMPAÑÍA ESTERILIZADOS | ESTERILIZAR 55.000 ANIMALES DE COMPAÑÍA | INVERSIÓN | FAUNA URBANA | MANEJO DE FAUNA URBANA DMQ | REALIZAR ACTIVIDADES DE PROMOCIÓN Y PREVENCIÓN RELACIONADAS A LA REGULACIÓN, PROTECCIÓN Y CONTROL DE LA FAUNA URBANA. A TRAVÉS DE ESTRATEGIAS DE ESTERILIZACIÓN GRATUITA DE PERROS Y GATOS; CAMPAÑAS EN TEMAS DE CONVIVENCIA RESPONSABLE CON FAUNA URBANA; ATENCIÓN A ANIMALES EN SITUACIÓN VULNERABLE; ADOPCIÓN DE ANIMALES DE COMPAÑÍA; IDENTIFICACIÓN Y REGISTRO DE ANIMALES DE COMPAÑÍA; ANIMALES EN SITUACIÓN DE PLAGA EN ESPACIO PÚBLICO; Y ESTABLECIMIENTO DE LA RED METROPOLITANA DE FAUNA URBANA (SERVICIOS VETERINARIOS UNIVERSITARIOS) | 2.126.424,68 |
| | | | PORCENTAJE DE ANIMALES DE COMPAÑÍA ATENDIDOS EN LOS CENTROS DE ATENCIÓN FIJOS Y MÓVILES | IDENTIFICAR AL 90% DE ANIMALES DE COMPAÑÍA ATENDIDOS EN LOS CENTROS DE ATENCIÓN FIJOS Y MÓVILES | | | | | |
| | | | PORCENTAJE DE ANIMALES DE COMPAÑÍA INGRESADOS EN LOS CENTROS DE ATENCIÓN FIJOS Y MÓVILES BAJO ESTRATEGIA AER VACUNADOS Y DESPARASITADOS | VACUNAR Y DESPARASITAR AL 90% ANIMALES DE COMPAÑÍA INGRESADOS EN LOS CENTROS DE ATENCIÓN FIJOS Y MÓVILES BAJO ESTRATEGIA AER | | | | | |
| | | | NÚMERO DE ESPACIOS PÚBLICOS DEL DMQ INTERVENIDOS CON ESTRATEGIAS DE CONTROL DE ANIMALES EN CONDICIÓN DE PLAGA | INTERVENIR EN 12 ESPACIOS PUBLICOS DEL DMQ CON ESTRATEGIAS DE CONTROL DE ANIMALES EN CONDICIÓN DE PLAGA | | | | | |

| DEPENDENCIA EJECUTORA | OBJETIVO ESTRATÉGICO PMDOT | OBJETIVO | INDICADOR | META | TIPO | PROGRAMA | PROYECTO | DESCRIPCIÓN | PRESUPUESTO 2022 |
|---------------------------------|----------------------------|----------|--|---|------|----------|----------|---|----------------------|
| | | | NUMERO DE PROYECTOS DE INVESTIGACIÓN PARA FAUNA URBANA Y BIENESTAR ANIMAL DESARROLLADOS | DESARROLLAR 5 PROYECTOS DE INVESTIGACIÓN PARA FAUNA URBANA Y BIENESTAR ANIMAL | | | | METROPOLITANA DE FAUNA URBANA (SERVICIOS VETERINARIOS, UNIVERSIDADES Y ORGANIZACIONES DE LA SOCIEDAD CIVIL) | |
| | | | NUMERO DE CENTROS METROPOLITANOS DE ATENCIÓN VETERINARIA, RESCATE Y ACOGIDA TEMPORAL IMPLEMENTADOS | IMPLEMENTAR UN CENTRO METROPOLITANO DE ATENCIÓN VETERINARIA, RESCATE Y ACOGIDA TEMPORAL | | | | | |
| | | | NUMERO DE PERSONAS CONCIENTIZADAS EN CONVIVENCIA RESPONSABLE CON LA FAUNA URBANA EN EL DMQ | CONCIENTIZAR A 38.000 PERSONAS EN CONVIVENCIA RESPONSABLE CON LA FAUNA URBANA EN EL DMQ | | | | | |
| SUBTOTAL INVERSIÓN | | | | | | | | | 2.126.424,68 |
| FORTALECIMIENTO INSTITUCIONAL | | | | | | | | GASTOS ADMINISTRATIVOS | 417.000,00 |
| SUBTOTAL GASTO CORRIENTE | | | | | | | | | 417.000,00 |
| SUBTOTAL | | | | | | | | | 2.543.424,68 |
| TOTAL SECTOR | | | | | | | | | 45.331.293,74 |

Elaborado por:

**NARCISA DE
JESUS PIEDRA
MAZA**

Firmado digitalmente por
NARCISA DE JESUS PIEDRA
MAZA
Fecha: 2021.12.07 14:58:51
-05'00'

Narcisa Piedra
Técnico de Planificación



Firmado electrónicamente por:
**VERONICA ELIZABETH
ARGUELLO ENCALADA**

Técnico de Planificación

Revisado y Aprobado por:

**PAULINA
ELIZABETH
TIPAN VILLACIS**

Firmado digitalmente por
PAULINA ELIZABETH
TIPAN VILLACIS
Fecha: 2021.12.07
15:14:56 -05'00'

Paulina Tipán

Director Metropolitano de Planificación para el Desarrollo (E)

MYRIAM
ELIZABETH
BUITRON CHAVEZ

Firmado digitalmente
por MYRIAM ELIZABETH
BUITRON CHAVEZ
Fecha: 2021.12.07
15:07:45 -05'00'

Elizabeth Buitrón
Técnico de Planificación